



WALIKOTA SURABAYA
PROVINSI JAWA TIMUR

SALINAN

**PERATURAN WALIKOTA SURABAYA
NOMOR 60 TAHUN 2021**

TENTANG

**PERUBAHAN KETIGA ATAS
PERATURAN WALIKOTA SURABAYA NOMOR 71 TAHUN 2020
TENTANG PENJABARAN ANGGARAN PENDAPATAN DAN BELANJA DAERAH
TAHUN ANGGARAN 2021**

DENGAN RAHMAT TUHAN YANG MAHA ESA

WALIKOTA SURABAYA,

- Menimbang :**
- a. bahwa dalam rangka memenuhi ketentuan Pasal 18 Peraturan Daerah Kota Surabaya Nomor 5 Tahun 2020 tentang Anggaran Pendapatan dan Belanja Daerah Tahun Anggaran 2021, telah ditetapkan Peraturan Walikota Surabaya Nomor 71 Tahun 2020 tentang Penjabaran Anggaran Pendapatan dan Belanja Daerah Tahun Anggaran 2021 sebagaimana telah diubah beberapa kali terakhir dengan Peraturan Walikota Surabaya Nomor 54 Tahun 2021 tentang Perubahan Kedua Atas Peraturan Walikota Surabaya Nomor 71 Tahun 2020 tentang Penjabaran Anggaran Pendapatan dan Belanja Daerah Tahun Anggaran 2021;
 - b. bahwa berdasarkan Keputusan Kepala Badan Nasional Penanggulangan Bencana Republik Indonesia Nomor 9.A Tahun 2020 tentang Penetapan Status Keadaan Tertentu Darurat Bencana Wabah Penyakit Akibat Virus Corona Di Indonesia sebagaimana telah diubah dengan Keputusan Kepala Badan Nasional Penanggulangan Bencana Republik Indonesia Nomor 13.A Tahun 2020 yang pada intinya menetapkan status keadaan tertentu darurat bencana wabah virus Corona di Indonesia;
 - c. bahwa dalam rangka upaya percepatan penanganan wabah *Corona Virus Disease 2019* (Covid-19) di Kota Surabaya dan sebagai tindak lanjut pelaksanaan Peraturan Menteri Dalam Negeri Nomor 20 Tahun 2020 tentang Percepatan Penanganan *Corona Virus Disease 2019* di Lingkungan Pemerintah Daerah, Instruksi Menteri Dalam Negeri Nomor 1 Tahun 2020 tentang Pencegahan Penyebaran dan Percepatan Penanganan *Corona Virus Disease 2019* di Lingkungan Pemerintah Daerah, Surat Edaran Menteri Dalam Negeri Nomor 440/2622/SJ tentang Pembentukan Gugus Tugas Percepatan Penanganan *Corona Virus Disease 2019* (Covid-19) Daerah, Surat Edaran Menteri Keuangan Nomor SE-6/MK.02/2020 tentang Refocussing Kegiatan dan Relokasi Anggaran Kementerian/Lembaga Dalam Rangka Percepatan Penanganan *Corona Virus Disease*

2019 (COVID-19), Surat Edaran Lembaga Kebijakan Pengadaan Barang/Jasa Pemerintah Nomor 3 Tahun 2020 tentang Penjelasan Atas Pelaksanaan Pengadaan Barang/Jasa Dalam Rangka Penanganan *Corona Virus Disease* 2019 (COVID-19), serta Keputusan Walikota Surabaya Nomor 188.45/101/436.1.2/2020 tentang Penetapan Status Keadaan Darurat Bencana Wabah Penyakit Akibat *Corona Virus Disease* 2019 (Covid-19), maka perlu melakukan Refocussing anggaran dan pergeseran anggaran antar Rincian Objek Belanja dan antar Objek Belanja sebagaimana diatur dalam Peraturan Walikota Surabaya Nomor 71 Tahun 2020 tentang Penjabaran Anggaran Pendapatan dan Belanja Daerah Tahun Anggaran 2021 sebagaimana telah diubah beberapa kali terakhir dengan Peraturan Walikota Surabaya Nomor 54 Tahun 2021 tentang Perubahan Kedua Atas Peraturan Walikota Surabaya Nomor 71 Tahun 2020 tentang Penjabaran Anggaran Pendapatan dan Belanja Daerah Tahun Anggaran 2021;

- d. bahwa berdasarkan pertimbangan sebagaimana dimaksud dalam huruf a, huruf b dan huruf c, perlu menetapkan Peraturan Walikota tentang Perubahan Ketiga Atas Peraturan Walikota Surabaya Nomor 71 Tahun 2020 tentang Penjabaran Anggaran Pendapatan dan Belanja Daerah Tahun Anggaran 2021.

- Mengingat** :
1. Undang-Undang Nomor 16 Tahun 1950 tentang Pembentukan Daerah Kota Besar dalam Lingkungan Propinsi Jawa Timur/ Jawa Tengah/Jawa Barat dan Daerah Istimewa Yogyakarta sebagaimana telah diubah dengan Undang-Undang Nomor 2 Tahun 1965 (Lembaran Negara Republik Indonesia Tahun 1965 Nomor 19 Tambahan Lembaran Negara Republik Indonesia Nomor 2730);
 2. Undang-Undang Nomor 17 Tahun 2003 tentang Keuangan Negara (Lembaran Negara Republik Indonesia Tahun 2003 Nomor 47 Tambahan Lembaran Negara Republik Indonesia Nomor 4286);
 3. Undang-Undang Nomor 1 Tahun 2004 tentang Perbendaharaan Negara (Lembaran Negara Republik Indonesia Tahun 2004 Nomor 5 Tambahan Lembaran Negara Republik Indonesia Nomor 4355);
 4. Undang-Undang Nomor 15 Tahun 2004 tentang Pemeriksaan Pengelolaan dan Tanggung jawab Keuangan Negara (Lembaran Negara Republik Indonesia Tahun 2004 Nomor 66 Tambahan Lembaran Negara Republik Indonesia Nomor 4400);
 5. Undang-Undang Nomor 25 Tahun 2004 tentang Sistem Perencanaan Pembangunan Nasional (Lembaran Negara Republik Indonesia Tahun 2004 Nomor 104 Tambahan Lembaran Negara Republik Indonesia Nomor 4421);

6. Undang-Undang Nomor 33 Tahun 2004 tentang Perimbangan Keuangan antara Pemerintah Pusat dan Pemerintahan Daerah (Lembaran Negara Republik Indonesia Tahun 2004 Nomor 126 Tambahan Lembaran Negara Republik Indonesia Nomor 4438);
7. Undang-Undang Nomor 28 Tahun 2009 tentang Pajak Daerah dan Retribusi Daerah (Lembaran Negara Republik Indonesia Tahun 2009 Nomor 130 Tambahan Lembaran Negara Republik Indonesia Nomor 5043);
8. Undang-Undang Nomor 12 Tahun 2011 tentang Pembentukan Peraturan Perundang-undangan (Lembaran Negara Republik Indonesia Tahun 2011 Nomor 82 Tambahan Lembaran Negara Republik Indonesia Nomor 5234) sebagaimana telah diubah dengan Undang-Undang Nomor 15 Tahun 2019 (Lembaran Negara Republik Indonesia Tahun 2019 Nomor 183 Tambahan Lembaran Negara Republik Indonesia Nomor 6398);
9. Undang-Undang Nomor 23 Tahun 2014 tentang Pemerintahan Daerah (Lembaran Negara Republik Indonesia Tahun 2014 Nomor 244 Tambahan Lembaran Negara Republik Indonesia Nomor 5587) sebagaimana telah diubah beberapa kali terakhir dengan Undang-Undang Nomor 9 Tahun 2015 tentang Perubahan Kedua Atas Undang-Undang Nomor 23 Tahun 2014 tentang Pemerintahan Daerah (Lembaran Negara Republik Indonesia Tahun 2015 Nomor 58 Tambahan Lembaran Negara Republik Indonesia Nomor 5679);
10. Undang-Undang Nomor 2 Tahun 2020 tentang Penetapan Peraturan Pemerintah Pengganti Undang-Undang Nomor 1 Tahun 2020 tentang Kebijakan Keuangan Negara dan Stabilitas sistem Keuangan Untuk Penanganan Pandemi Corona Virus Disease 2019 (Covid-19) dan/atau Dalam Rangka Menghadapi Ancaman Yang Membahayakan Perekonomian Nasional dan/atau Stabilitas Sistem Keuangan menjadi Undang-Undang (Lembaran Negara Republik Indonesia Tahun 2020 Nomor 134, Tambahan Lembaran Negara Republik Indonesia Nomor 6516);
11. Peraturan Pemerintah Nomor 109 Tahun 2000 tentang Kedudukan Keuangan Kepala Daerah dan Wakil Kepala Daerah (Lembaran Negara Republik Indonesia Tahun 2000 Nomor 210 Tambahan Lembaran Negara Republik Indonesia Nomor 4028);
12. Peraturan Pemerintah Nomor 23 Tahun 2005 tentang Pengelolaan Keuangan Badan Layanan Umum (Lembaran Negara Republik Indonesia Tahun 2005 Nomor 48 Tambahan Lembaran Negara Republik Indonesia Nomor 4502) sebagaimana telah diubah dengan Peraturan Pemerintah Nomor 74 Tahun 2012 (Lembaran Negara Republik Indonesia Tahun 2012 Nomor 171 Tambahan Lembaran Negara Republik Indonesia Nomor 5340);

13. Peraturan Pemerintah Nomor 55 Tahun 2005 tentang Dana Perimbangan (Lembaran Negara Republik Indonesia Tahun 2005 Nomor 137 Tambahan Lembaran Negara Republik Indonesia Nomor 4575);
14. Peraturan Pemerintah Nomor 56 Tahun 2005 tentang Sistem Informasi Keuangan Daerah (Lembaran Negara Republik Indonesia Tahun 2005 Nomor 138 Tambahan Lembaran Negara Republik Indonesia Nomor 4576) sebagaimana telah diubah dengan Peraturan Pemerintah Nomor 65 Tahun 2010 (Lembaran Negara Republik Indonesia Tahun 2010 Nomor 110 Tambahan Lembaran Negara Republik Indonesia Nomor 5155);
15. Peraturan Pemerintah Nomor 71 Tahun 2010 tentang Standar Akuntansi Pemerintahan (Lembaran Negara Republik Indonesia Tahun 2010 Nomor 123 Tambahan Lembaran Negara Republik Indonesia Nomor 5165);
16. Peraturan Pemerintah Nomor 12 Tahun 2017 tentang Pembinaan dan Pengawasan Penyelenggaraan Pemerintahan Daerah (Lembaran Negara Republik Indonesia Tahun 2017 Nomor 73);
17. Peraturan Pemerintah Nomor 12 Tahun 2019 tentang Pengelolaan Keuangan Daerah (Lembaran Negara Republik Indonesia Tahun 2019 Nomor 42 Tambahan Lembaran Negara Republik Indonesia Nomor 6322);
18. Peraturan Pemerintah Nomor 13 Tahun 2019 tentang Laporan dan Evaluasi Penyelenggaraan Pemerintahan Daerah (Lembaran Negara Republik Indonesia Tahun 2019 Nomor 52);
19. Peraturan Presiden Nomor 87 Tahun 2014 tentang Peraturan Pelaksanaan Undang-Undang Nomor 12 Tahun 2011 tentang Pembentukan Peraturan Perundang-undangan (Lembaran Negara Republik Indonesia Tahun 2014 Nomor 199);
20. Peraturan Presiden Nomor 16 Tahun 2018 tentang Pengadaan Barang/Jasa Pemerintah (Lembaran Negara Republik Indonesia Tahun 2018 Nomor 33) sebagaimana telah diubah dengan Peraturan Presiden Nomor 12 Tahun 2021 tentang Perubahan Atas Peraturan Presiden Nomor 16 Tahun 2018 tentang Pengadaan Barang/Jasa Pemerintah (Lembaran Negara Republik Indonesia Tahun 2021 Nomor 63);
21. Peraturan Presiden Nomor 82 Tahun 2020 tentang Komite Penanganan *Corona Virus Disease 2019* (Covid-19) dan Pemulihan Ekonomi Nasional (Lembaran Negara Republik Indonesia Tahun 2020 Nomor 178) sebagaimana telah diubah dengan Peraturan Presiden Nomor 108 Tahun 2020 tentang (Lembaran Negara Republik Indonesia Tahun 2020 Nomor 256);

22. Instruksi Presiden Nomor 4 Tahun 2020 tentang Refocussing Kegiatan, Realokasi Anggaran, serta Pengadaan Barang dan Jasa dalam Rangka Percepatan Penanganan Corona Virus Disease 2019 (Covid-19);
23. Peraturan Menteri Dalam Negeri Nomor 16 Tahun 2007 tentang Tata Cara Evaluasi Rancangan Peraturan Daerah tentang Anggaran Pendapatan dan Belanja Daerah dan Rancangan Peraturan Kepala Daerah tentang Penjabaran Anggaran Pendapatan dan Belanja Daerah sebagaimana telah diubah dengan Peraturan Menteri Dalam Negeri Nomor 36 Tahun 2011 (Berita Negara Republik Indonesia Tahun 2011 Nomor 525);
24. Peraturan Menteri Dalam Negeri Nomor 64 Tahun 2013 tentang Penerapan Standar Akuntansi Pemerintah Berbasis Akrual pada Pemerintah Daerah (Berita Negara Republik Indonesia Tahun 2013 Nomor 1425);
25. Peraturan Menteri Dalam Negeri Nomor 80 Tahun 2015 tentang Pembentukan Produk Hukum Daerah (Berita Negara Republik Indonesia Tahun 2015 Nomor 2036) sebagaimana telah diubah dengan Peraturan Menteri Dalam Negeri Nomor 120 Tahun 2018 (Berita Negara Republik Indonesia Tahun 2018 Nomor 157);
26. Peraturan Menteri Dalam Negeri Nomor 20 Tahun 2020 tentang Percepatan Penanganan Corona Virus Disease 2019 di Lingkungan Pemerintah Daerah (Berita Negara Republik Indonesia Tahun 2020 Nomor 249);
27. Peraturan Menteri Dalam Negeri Nomor 39 Tahun 2020 tentang Pengutamaan Penggunaan Alokasi Anggaran Untuk Kegiatan Tertentu, Perubahan Alokasi, dan Penggunaan Anggaran Pendapatan dan Belanja Daerah (Berita Negara Republik Indonesia Tahun 2020 Nomor 581) sebagaimana telah diubah dengan Peraturan Menteri Dalam Negeri Nomor 26 Tahun 2021 tentang Perubahan Atas Peraturan Menteri Dalam Negeri Nomor 39 Tahun 2020 tentang Pengutamaan Penggunaan Alokasi Anggaran Untuk Kegiatan Tertentu, Perubahan Alokasi, dan Penggunaan Anggaran Pendapatan dan Belanja Daerah (Berita Negara Republik Indonesia Tahun 2021 Nomor 910);
28. Peraturan Menteri Dalam Negeri Nomor 64 Tahun 2020 tentang Pedoman Penyusunan Anggaran Pendapatan dan Belanja Daerah Tahun Anggaran 2021 (Berita Negara Republik Indonesia Tahun 2021 Nomor 888);
29. Peraturan Menteri Dalam Negeri Nomor 77 Tahun 2020 tentang Pedoman Teknis Pengelolaan Keuangan Daerah (Berita Negara Republik Indonesia Tahun 2020 Nomor 1781);

30. Keputusan Kepala Badan Nasional Penanggulangan Bencana Nomor 9.A Tahun 2020 tentang Penetapan Status Keadaan Tertentu Darurat Bencana Wabah Penyakit Akibat Virus Corona di Indonesia sebagaimana telah diubah dengan Keputusan Kepala Badan Nasional Penanggulangan Bencana Nomor 13.A Tahun 2020;
31. Peraturan Daerah Kota Surabaya Nomor 12 Tahun 2008 tentang Pokok-pokok Pengelolaan Keuangan Daerah (Lembaran Daerah Kota Surabaya Tahun 2008 Nomor 12 Tambahan Lembaran Daerah Kota Surabaya Nomor 12) sebagaimana telah diubah dengan Peraturan Daerah Kota Surabaya Nomor 4 Tahun 2009 (Lembaran Daerah Kota Surabaya Tahun 2009 Nomor 4 Tambahan Lembaran Daerah Kota Surabaya Nomor 4);
32. Peraturan Daerah Kota Surabaya Nomor 9 Tahun 2010 tentang Pelayanan Kesehatan Pada Rumah Sakit Umum Daerah Bhakti Dharma Husada (Lembaran Daerah Kota Surabaya Tahun 2010 Nomor 9 Tambahan Lembaran Daerah Kota Surabaya Nomor 7);
33. Peraturan Daerah Kota Surabaya Nomor 10 Tahun 2010 tentang Pajak Bumi Dan Bangunan Perkotaan (Lembaran Daerah Kota Surabaya Tahun 2010 Nomor 10 Tambahan Lembaran Daerah Kota Surabaya Nomor 8);
34. Peraturan Daerah Kota Surabaya Nomor 11 Tahun 2010 tentang Bea Perolehan Hak Atas Tanah dan Bangunan (Lembaran Daerah Kota Surabaya Tahun 2010 Nomor 11 Tambahan Lembaran Daerah Kota Surabaya Nomor 9);
35. Peraturan Daerah Kota Surabaya Nomor 13 Tahun 2010 tentang Retribusi Pemakaian Kekayaan Daerah (Lembaran Daerah Kota Surabaya Tahun 2010 Nomor 13 Tambahan Lembaran Daerah Kota Surabaya Nomor 11) sebagaimana telah diubah dengan Peraturan Daerah Kota Surabaya Nomor 2 Tahun 2013 (Lembaran Daerah Kota Surabaya Tahun 2013 Nomor 2 Tambahan Lembaran Daerah Kota Surabaya Nomor 2);
36. Peraturan Daerah Kota Surabaya Nomor 4 Tahun 2011 tentang Pajak Daerah (Lembaran Daerah Kota Surabaya Tahun 2011 Nomor 4 Tambahan Lembaran Daerah Kota Surabaya Nomor 3);
37. Peraturan Daerah Kota Surabaya Nomor 14 Tahun 2016 tentang Pembentukan dan Susunan Perangkat Daerah Kota Surabaya (Lembaran Daerah Kota Surabaya Tahun 2016 Nomor 12 Tambahan Lembaran Daerah Kota Surabaya Nomor 10) sebagaimana telah diubah dengan Peraturan Daerah Kota Surabaya Nomor 3 Tahun 2021 (Lembaran Daerah Kota Surabaya Tahun 2021 Nomor 3 Tambahan Lembaran Daerah Kota Surabaya Nomor 3);

38. Peraturan Daerah Kota Surabaya Nomor 5 Tahun 2020 tentang Anggaran Pendapatan dan Belanja Daerah Tahun Anggaran 2021 (Lembaran Daerah Kota Surabaya Tahun 2020 Nomor 5);
39. Peraturan Walikota Surabaya Nomor 9 Tahun 2018 tentang Perubahan Tarif Retribusi Pemakaian Kekayaan Daerah Pada Objek Retribusi Berupa Pelayanan Pemakaian Tanah (Berita Daerah Kota Surabaya Tahun 2018 Nomor 9);
40. Peraturan Walikota Surabaya Nomor 71 Tahun 2020 tentang Penjabaran Anggaran Pendapatan dan Belanja Daerah Tahun Anggaran 2021 (Berita Daerah Kota Surabaya Tahun 2020 Nomor 72) sebagaimana telah diubah beberapa kali terakhir dengan Peraturan Walikota Surabaya Nomor 54 Tahun 2021 tentang Perubahan Kedua Atas Peraturan Walikota Surabaya Nomor 71 Tahun 2020 tentang Penjabaran Anggaran Pendapatan dan Belanja Daerah Tahun Anggaran 2021 (Berita Daerah Kota Surabaya Tahun 2021 Nomor 54);
41. Peraturan Walikota Surabaya Nomor 7 Tahun 2021 tentang Tata Cara Pergeseran Anggaran (Berita Daerah Kota Surabaya Tahun 2021 Nomor 7);
42. Keputusan Walikota Surabaya Nomor 188.45/101/436.1.2/2020 tentang Penetapan Status Keadaan Darurat Bencana Wabah Penyakit Akibat *Corona Virus Disease* 2019 (Covid-19).

MEMUTUSKAN :

Menetapkan: PERATURAN WALIKOTA TENTANG PERUBAHAN KETIGA ATAS PERATURAN WALIKOTA SURABAYA NOMOR 71 TAHUN 2020 TENTANG PENJABARAN ANGGARAN PENDAPATAN DAN BELANJA DAERAH TAHUN ANGGARAN 2021 KOTA SURABAYA

Pasal I

Beberapa ketentuan dalam Peraturan Walikota Surabaya Nomor 71 Tahun 2020 tentang Penjabaran Anggaran Pendapatan dan Belanja Daerah Tahun Anggaran 2021 (Berita Daerah Kota Surabaya Tahun 2019 Nomor 56) sebagaimana telah diubah beberapa kali terakhir dengan Peraturan Walikota Surabaya Nomor 54 Tahun 2021 tentang Perubahan Kedua Atas Peraturan Walikota Surabaya Nomor 71 Tahun 2020 tentang Penjabaran Anggaran Pendapatan dan Belanja Daerah Tahun Anggaran 2021 (Berita Daerah Kota Surabaya Tahun 2021 Nomor 54) diubah sebagai berikut:

1. Ketentuan dalam Lampiran I diubah sebagaimana tercantum dalam Lampiran I yang merupakan bagian yang tidak terpisahkan dari Peraturan Walikota ini.

2. Ketentuan dalam Lampiran II diubah sebagaimana tercantum dalam Lampiran II yang merupakan bagian yang tidak terpisahkan dari Peraturan Walikota ini.

Pasal II

- (1) Pelaksanaan perubahan penjabaran Anggaran Pendapatan dan Belanja Daerah yang ditetapkan dalam Peraturan Walikota ini dituangkan lebih lanjut dalam dokumen pelaksanaan perubahan anggaran satuan kerja perangkat daerah sesuai dengan ketentuan peraturan perundang-undangan.
- (2) Peraturan Walikota ini mulai berlaku pada tanggal diundangkan.

Agar setiap orang mengetahuinya, memerintahkan pengundangan Peraturan Walikota ini dengan penempatannya dalam Berita Daerah Kota Surabaya.

Ditetapkan di Surabaya
pada tanggal 26 Agustus 2021

WALIKOTA SURABAYA

ttd

ERI CAHYADI

Diundangkan di Surabaya
pada tanggal 26 Agustus 2021

SEKRETARIS DAERAH KOTA SURABAYA,

ttd

HENDRO GUNAWAN

BERITA DAERAH KOTA SURABAYA TAHUN 2021 NOMOR 60

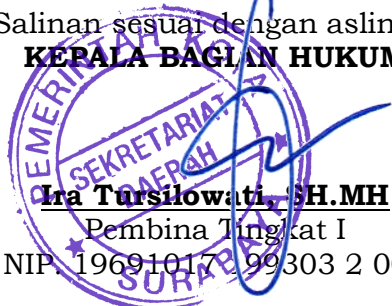
Salinan sesuai dengan aslinya,

KERALA BAGIAN HUKUM

Ira Tursilowati, SH.MH

Pembina Tingkat I

NIP. 196910172 99303 2 006



LAMPIRAN I PERATURAN WALIKOTA SURABAYA

NOMOR : 60 TAHUN 2021

TANGGAL : 26 AGUSTUS 2021

PEMERINTAH KOTA SURABAYA
RINGKASAN PENJABARAN PERUBAHAN APBD
TAHUN ANGGARAN 2021

NOMOR URUT	URAIAN	JUMLAH (Rp)		BERTAMBAH / (BERKURANG)	
		SEBELUM PERUBAHAN	SETELAH PERUBAHAN	(Rp)	%
4	Pendapatan Daerah				
4.1	Pendapatan Asli Daerah (PAD)				
4.1.01	Pajak Daerah				
4.1.01.06	Pajak Hotel				
4.1.01.06.01	Pajak Hotel				
4.1.01.06.01.0001	Pajak Hotel	297.194.362.850	297.194.362.850	0	0
Jumlah Pajak Hotel		297.194.362.850	297.194.362.850	0	0
4.1.01.06.08	Pajak Rumah Kos dengan Jumlah Kamar Lebih dari 10 (Sepuluh)				
4.1.01.06.08.0001	Pajak Rumah Kos dengan Jumlah Kamar Lebih dari 10 (Sepuluh)	3.153.654.179	3.153.654.179	0	0
Jumlah Pajak Rumah Kos dengan Jumlah Kamar Lebih dari 10 (Sepuluh)		3.153.654.179	3.153.654.179	0	0
Jumlah Pajak Hotel		300.348.017.029	300.348.017.029	0	0
4.1.01.07	Pajak Restoran				
4.1.01.07.01	Pajak Restoran dan Sejenisnya				
4.1.01.07.01.0001	Pajak Restoran dan Sejenisnya	553.717.882.760	553.717.882.760	0	0
Jumlah Pajak Restoran dan Sejenisnya		553.717.882.760	553.717.882.760	0	0
4.1.01.07.07	Pajak Jasa Boga/Katering dan Sejenisnya				
4.1.01.07.07.0001	Pajak Jasa Boga/Katering dan Sejenisnya	41.677.690.100	41.677.690.100	0	0
Jumlah Pajak Jasa Boga/Katering dan Sejenisnya		41.677.690.100	41.677.690.100	0	0
Jumlah Pajak Restoran		595.395.572.860	595.395.572.860	0	0
4.1.01.08	Pajak Hiburan				
4.1.01.08.01	Pajak Tontonan Film				
4.1.01.08.01.0001	Pajak Tontonan Film	41.822.864.612	41.822.864.612	0	0
Jumlah Pajak Tontonan Film		41.822.864.612	41.822.864.612	0	0
4.1.01.08.02	Pajak Pagelaran Kesenian/Musik/Tari/ Busana				
4.1.01.08.02.0001	Pajak Pagelaran Kesenian/Musik/Tari/ Busana	4.576.879.580	4.576.879.580	0	0
Jumlah Pajak Pagelaran Kesenian/Musik/Tari/ Busana		4.576.879.580	4.576.879.580	0	0
4.1.01.08.05	Pajak Diskotik, Karaoke, Klub Malam, dan Sejenisnya				
4.1.01.08.05.0001	Pajak Diskotik, Karaoke, Klub Malam, dan Sejenisnya	53.750.793.672	53.750.793.672	0	0
Jumlah Pajak Diskotik, Karaoke, Klub Malam, dan Sejenisnya		53.750.793.672	53.750.793.672	0	0
Jumlah Pajak Hiburan		100.150.537.864	100.150.537.864	0	0
4.1.01.09	Pajak Reklame				
4.1.01.09.01	Pajak Reklame Papan/Billboard/Videotron/ Megatron				
4.1.01.09.01.0001	Pajak Reklame Papan/Billboard/Videotron/ Megatron	128.038.295.336	128.038.295.336	0	0
Jumlah Pajak Reklame Papan/Billboard/Videotron/ Megatron		128.038.295.336	128.038.295.336	0	0
4.1.01.09.02	Pajak Reklame Kain				
4.1.01.09.02.0001	Pajak Reklame Kain	17.261.631.282	17.261.631.282	0	0

NOMOR URUT	URAIAN	JUMLAH (Rp)		BERTAMBAH / (BERKURANG)	
		SEBELUM PERUBAHAN	SETELAH PERUBAHAN	(Rp)	%
Jumlah Pajak Reklame Kain		17.261.631.282	17.261.631.282	0	0
Jumlah Pajak Reklame		145.299.926.618	145.299.926.618	0	0
4.1.01.10	Pajak Penerangan Jalan				
4.1.01.10.01	Pajak Penerangan Jalan Dihasilkan Sendiri				
4.1.01.10.01.0001	Pajak Penerangan Jalan Dihasilkan Sendiri	492.787.825	492.787.825	0	0
Jumlah Pajak Penerangan Jalan Dihasilkan Sendiri		492.787.825	492.787.825	0	0
4.1.01.10.02	Pajak Penerangan Jalan Sumber Lain				
4.1.01.10.02.0001	Pajak Penerangan Jalan Sumber Lain	447.496.144.321	447.496.144.321	0	0
Jumlah Pajak Penerangan Jalan Sumber Lain		447.496.144.321	447.496.144.321	0	0
Jumlah Pajak Penerangan Jalan		447.988.932.146	447.988.932.146	0	0
4.1.01.11	Pajak Parkir				
4.1.01.11.01	Pajak Parkir				
4.1.01.11.01.0001	Pajak Parkir	107.476.663.721	107.476.663.721	0	0
Jumlah Pajak Parkir		107.476.663.721	107.476.663.721	0	0
Jumlah Pajak Parkir		107.476.663.721	107.476.663.721	0	0
4.1.01.12	Pajak Air Tanah				
4.1.01.12.01	Pajak Air Tanah				
4.1.01.12.01.0001	Pajak Air Tanah	1.426.897.392	1.426.897.392	0	0
Jumlah Pajak Air Tanah		1.426.897.392	1.426.897.392	0	0
Jumlah Pajak Air Tanah		1.426.897.392	1.426.897.392	0	0
4.1.01.15	Pajak Bumi dan Bangunan Perdesaan dan Perkotaan (PBBP2)				
4.1.01.15.01	PBBP2				
4.1.01.15.01.0001	PBBP2	1.389.263.591.990	1.389.263.591.990	0	0
Jumlah PBBP2		1.389.263.591.990	1.389.263.591.990	0	0
Jumlah Pajak Bumi dan Bangunan Perdesaan dan Perkotaan (PBBP2)		1.389.263.591.990	1.389.263.591.990	0	0
4.1.01.16	Bea Perolehan Hak Atas Tanah dan Bangunan (BPHTB)				
4.1.01.16.01	BPHTB-Pemindahan Hak				
4.1.01.16.01.0001	BPHTB-Pemindahan Hak	1.220.063.893.863	1.220.063.893.863	0	0
Jumlah BPHTB-Pemindahan Hak		1.220.063.893.863	1.220.063.893.863	0	0
4.1.01.16.02	BPHTB-Pemberian Hak Baru				
4.1.01.16.02.0001	BPHTB-Pemberian Hak Baru	135.562.654.874	135.562.654.874	0	0
Jumlah BPHTB-Pemberian Hak Baru		135.562.654.874	135.562.654.874	0	0
Jumlah Bea Perolehan Hak Atas Tanah dan Bangunan (BPHTB)		1.355.626.548.737	1.355.626.548.737	0	0
Jumlah Pajak Daerah		4.442.976.688.357	4.442.976.688.357	0	0
4.1.02	Retribusi Daerah				
4.1.02.01	Retribusi Jasa Umum				
4.1.02.01.01	Retribusi Pelayanan Kesehatan				
4.1.02.01.01.0001	Retribusi Pelayanan Kesehatan di Puskesmas	7.857.883.300	7.857.883.300	0	0
Jumlah Retribusi Pelayanan Kesehatan		7.857.883.300	7.857.883.300	0	0
4.1.02.01.02	Retribusi Pelayanan Persampahan/ Kebersihan				
4.1.02.01.02.0001	Retribusi Pelayanan Persampahan/ Kebersihan	42.128.584.800	42.128.584.800	0	0
Jumlah Retribusi Pelayanan Persampahan/ Kebersihan		42.128.584.800	42.128.584.800	0	0
4.1.02.01.03	Retribusi Pelayanan Pemakaman dan Pengabuan Mayat				

NOMOR URUT	URAIAN	JUMLAH (Rp)		BERTAMBAH / (BERKURANG)	
		SEBELUM PERUBAHAN	SETELAH PERUBAHAN	(Rp)	%
4.1.02.01.03.0001	Retribusi Pelayanan Penguburan/Pemakaman termasuk Penggalian dan Pengurusan serta Pembakaran/Pengabuan Mayat	3.164.655.000	3.164.655.000	0	0
Jumlah Retribusi Pelayanan Pemakaman dan Pengabuan Mayat		3.164.655.000	3.164.655.000	0	0
4.1.02.01.04	Retribusi Pelayanan Parkir di Tepi Jalan				
4.1.02.01.04.0001	Retribusi Penyediaan Pelayanan Parkir di Tepi Jalan Umum	35.000.000.000	35.000.000.000	0	0
Jumlah Retribusi Pelayanan Parkir di Tepi Jalan		35.000.000.000	35.000.000.000	0	0
4.1.02.01.06	Retribusi Pengujian Kendaraan Bermotor				
4.1.02.01.06.0001	Retribusi Pengujian Kendaraan Bermotor	13.475.005.000	13.475.005.000	0	0
Jumlah Retribusi Pengujian Kendaraan Bermotor		13.475.005.000	13.475.005.000	0	0
4.1.02.01.10	Retribusi Pengolahan Limbah Cair				
4.1.02.01.10.0001	Retribusi Rumah Tangga	583.200.000	583.200.000	0	0
Jumlah Retribusi Pengolahan Limbah Cair		583.200.000	583.200.000	0	0
4.1.02.01.11	Retribusi Pelayanan Tera/Tera Ulang				
4.1.02.01.11.0001	Retribusi Pelayanan Pengujian Alat-Alat Ukur, Takar, Timbang, dan Perlengkapannya	2.207.955.000	2.207.955.000	0	0
Jumlah Retribusi Pelayanan Tera/Tera Ulang		2.207.955.000	2.207.955.000	0	0
Jumlah Retribusi Jasa Umum		104.417.283.100	104.417.283.100	0	0
4.1.02.02	Retribusi Jasa Usaha				
4.1.02.02.01	Retribusi Pemakaian Kekayaan Daerah				
4.1.02.02.01.0002	Retribusi Penyewaan Tanah	72.023.428.553	72.023.428.553	0	0
4.1.02.02.01.0003	Retribusi Penyewaan Bangunan	3.603.331.000	3.603.331.000	0	0
4.1.02.02.01.0005	Retribusi Pemakaian Ruangan	1.339.935.908	1.339.935.908	0	0
Jumlah Retribusi Pemakaian Kekayaan Daerah		76.966.695.461	76.966.695.461	0	0
4.1.02.02.02	Retribusi Pasar Grosir dan/atau Pertokoan				
4.1.02.02.02.0002	Retribusi Penyediaan Fasilitas Pasar/Pertokoan yang Dikontrakkan	553.584.000	553.584.000	0	0
Jumlah Retribusi Pasar Grosir dan/atau Pertokoan		553.584.000	553.584.000	0	0
4.1.02.02.04	Retribusi Terminal				
4.1.02.02.04.0001	Retribusi Pelayanan Penyediaan Tempat Parkir untuk Kendaraan Penumpang dan Bus Umum	6.636.000.000	6.636.000.000	0	0
4.1.02.02.04.0003	Retribusi Pelayanan Penyediaan Fasilitas Lainnya di Lingkungan Terminal	1.738.646.000	1.738.646.000	0	0
Jumlah Retribusi Terminal		8.374.646.000	8.374.646.000	0	0
4.1.02.02.05	Retribusi Tempat Khusus Parkir				
4.1.02.02.05.0001	Retribusi Pelayanan Tempat Khusus Parkir	7.154.735.000	7.154.735.000	0	0
Jumlah Retribusi Tempat Khusus Parkir		7.154.735.000	7.154.735.000	0	0
4.1.02.02.09	Retribusi Tempat Rekreasi dan Olahraga				
4.1.02.02.09.0001	Retribusi Pelayanan Tempat Rekreasi dan Olahraga	7.212.008.000	7.212.008.000	0	0
Jumlah Retribusi Tempat Rekreasi dan Olahraga		7.212.008.000	7.212.008.000	0	0
Jumlah Retribusi Jasa Usaha		100.261.668.461	100.261.668.461	0	0
4.1.02.03	Retribusi Perizinan Tertentu				
4.1.02.03.01	Retribusi Izin Mendirikan Bangunan				
4.1.02.03.01.0001	Retribusi Pemberian Izin Mendirikan Bangunan	121.264.288.029	121.264.288.029	0	0

V

NOMOR URUT	URAIAN	JUMLAH (Rp)		BERTAMBAH / (BERKURANG)	
		SEBELUM PERUBAHAN	SETELAH PERUBAHAN	(Rp)	%
Jumlah Retribusi Izin Mendirikan Bangunan		121.264.288.029	121.264.288.029	0	0
4.1.02.03.03	Retribusi Izin Trayek untuk Menyediakan Pelayanan Angkutan Umum				
4.1.02.03.03.0001	Retribusi Izin Trayek untuk Menyediakan Pelayanan Angkutan Umum	315.614.000	315.614.000	0	0
Jumlah Retribusi Izin Trayek untuk Menyediakan Pelayanan Angkutan Umum		315.614.000	315.614.000	0	0
4.1.02.03.06	Retribusi Perpanjangan Izin Mempekerjakan Tenaga Kerja Asing (IMTA)				
4.1.02.03.06.0001	Retribusi Pemberian Perpanjangan IMTA kepada Pemberi Kerja Tenaga Kerja Asing	5.772.000.000	5.772.000.000	0	0
Jumlah Retribusi Perpanjangan Izin Mempekerjakan Tenaga Kerja Asing (IMTA)		5.772.000.000	5.772.000.000	0	0
Jumlah Retribusi Perizinan Tertentu		127.351.902.029	127.351.902.029	0	0
Jumlah Retribusi Daerah		332.030.853.590	332.030.853.590	0	0
4.1.03	Hasil Pengelolaan Kekayaan Daerah yang Dipisahkan				
4.1.03.01	Bagian Laba yang Dibagikan kepada Pemerintah Daerah (Dividen) atas Penyertaan Modal pada BUMN				
4.1.03.01.01	Bagian Laba yang Dibagikan kepada Pemerintah Daerah (Dividen) atas Penyertaan Modal pada BUMN				
4.1.03.01.01.0001	Bagian Laba yang Dibagikan kepada Pemerintah Daerah (Dividen) atas Penyertaan Modal pada BUMN	13.005.643.178	13.005.643.178	0	0
Jumlah Bagian Laba yang Dibagikan kepada Pemerintah Daerah (Dividen) atas Penyertaan Modal pada BUMN		13.005.643.178	13.005.643.178	0	0
Jumlah Bagian Laba yang Dibagikan kepada Pemerintah Daerah (Dividen) atas Penyertaan Modal pada BUMD		13.005.643.178	13.005.643.178	0	0
4.1.03.02	Bagian Laba yang Dibagikan kepada Pemerintah Daerah (Dividen) atas Penyertaan Modal pada BUMD				
4.1.03.02.01	Bagian Laba yang Dibagikan kepada Pemerintah Daerah (Dividen) atas Penyertaan Modal pada BUMD (Lembaga Keuangan)				
4.1.03.02.01.0001	Bagian Laba yang Dibagikan kepada Pemerintah Daerah (Dividen) atas Penyertaan Modal pada BUMD (Lembaga Keuangan)	16.732.077.627	16.732.077.627	0	0
Jumlah Bagian Laba yang Dibagikan kepada Pemerintah Daerah (Dividen) atas Penyertaan Modal pada BUMD (Lembaga Keuangan)		16.732.077.627	16.732.077.627	0	0
4.1.03.02.02	Bagian Laba yang Dibagikan kepada Pemerintah Daerah (Dividen) atas Penyertaan Modal pada BUMD (Aneka Usaha)				
4.1.03.02.02.0001	Bagian Laba yang Dibagikan kepada Pemerintah Daerah (Dividen) atas Penyertaan Modal pada BUMD (Aneka Usaha)	4.676.529.356	4.676.529.356	0	0
Jumlah Bagian Laba yang Dibagikan kepada Pemerintah Daerah (Dividen) atas Penyertaan Modal pada BUMD (Aneka Usaha)		4.676.529.356	4.676.529.356	0	0
4.1.03.02.03	Bagian Laba yang Dibagikan kepada Pemerintah Daerah (Dividen) atas Penyertaan Modal pada BUMD (Bidang Air Minum)				
4.1.03.02.03.0001	Bagian Laba yang Dibagikan kepada Pemerintah Daerah (Dividen) atas Penyertaan Modal pada Perusahaan Milik Daerah/BUMD (Bidang Air Minum)	137.642.099.897	137.642.099.897	0	0
Jumlah Bagian Laba yang Dibagikan kepada Pemerintah		137.642.099.897	137.642.099.897	0	0

NOMOR URUT	URAIAN	JUMLAH (Rp)		BERTAMBAH / (BERKURANG)	
		SEBELUM PERUBAHAN	SETELAH PERUBAHAN	(Rp)	%
Daerah (Dividen) atas Penyertaan Modal pada BUMD (Bidang Air Minum)					
Jumlah Bagian Laba yang Dibagikan kepada Pemerintah Daerah (Dividen) atas Penyertaan Modal pada BUMD		159.050.706.880	159.050.706.880	0	0
Jumlah Hasil Pengelolaan Kekayaan Daerah yang Dipisahkan		172.056.350.058	172.056.350.058	0	0
4.1.04	Lain-lain PAD yang Sah				
4.1.04.01	Hasil Penjualan BMD yang Tidak Dipisahkan				
4.1.04.01.02	Hasil Penjualan Peralatan dan Mesin				
4.1.04.01.02.0005	Hasil Penjualan Alat Kantor dan Rumah Tangga	2.836.687.500	2.836.687.500	0	0
Jumlah Hasil Penjualan Peralatan dan Mesin		2.836.687.500	2.836.687.500	0	0
Jumlah Hasil Penjualan BMD yang Tidak Dipisahkan		2.836.687.500	2.836.687.500	0	0
4.1.04.03	Hasil Pemanfaatan BMD yang Tidak Dipisahkan				
4.1.04.03.01	Hasil Sewa BMD				
4.1.04.03.01.0001	Hasil Sewa BMD	4.203.366.000	4.203.366.000	0	0
Jumlah Hasil Sewa BMD		4.203.366.000	4.203.366.000	0	0
4.1.04.03.03	Hasil dari Bangun Guna Serah				
4.1.04.03.03.0001	Hasil dari Bangun Guna Serah	8.050.925.000	8.050.925.000	0	0
Jumlah Hasil dari Bangun Guna Serah		8.050.925.000	8.050.925.000	0	0
Jumlah Hasil Pemanfaatan BMD yang Tidak Dipisahkan		12.254.291.000	12.254.291.000	0	0
4.1.04.05	Jasa Giro				
4.1.04.05.01	Jasa Giro pada Kas Daerah				
4.1.04.05.01.0001	Jasa Giro pada Kas Daerah	3.866.350.505	3.866.350.505	0	0
Jumlah Jasa Giro pada Kas Daerah		3.866.350.505	3.866.350.505	0	0
Jumlah Jasa Giro		3.866.350.505	3.866.350.505	0	0
4.1.04.07	Pendapatan Bunga				
4.1.04.07.01	Pendapatan Bunga atas Penempatan Uang Pemerintah Daerah				
4.1.04.07.01.0001	Pendapatan Bunga atas Penempatan Uang Pemerintah Daerah	85.199.039.793	85.199.039.793	0	0
Jumlah Pendapatan Bunga atas Penempatan Uang Pemerintah Daerah		85.199.039.793	85.199.039.793	0	0
Jumlah Pendapatan Bunga		85.199.039.793	85.199.039.793	0	0
4.1.04.08	Penerimaan atas Tuntutan Ganti Kerugian Keuangan Daerah				
4.1.04.08.01	Tuntutan Ganti Kerugian Daerah terhadap Bendahara				
4.1.04.08.01.0001	Tuntutan Ganti Kerugian Daerah terhadap Bendahara	304.235.329	304.235.329	0	0
Jumlah Tuntutan Ganti Kerugian Daerah terhadap Bendahara		304.235.329	304.235.329	0	0
4.1.04.08.02	Tuntutan Ganti Kerugian Daerah terhadap Pegawai Negeri Bukan Bendahara atau Pejabat Lain				
4.1.04.08.02.0001	Tuntutan Ganti Kerugian Daerah terhadap Pegawai Negeri Bukan Bendahara atau Pejabat Lain	879.488.635	879.488.635	0	0
Jumlah Tuntutan Ganti Kerugian Daerah terhadap Pegawai Negeri Bukan Bendahara atau Pejabat Lain		879.488.635	879.488.635	0	0
Jumlah Penerimaan atas Tuntutan Ganti Kerugian Keuangan Daerah		1.183.723.964	1.183.723.964	0	0
4.1.04.09	Penerimaan Komisi, Potongan, atau Bentuk Lain				
4.1.04.09.01	Penerimaan Komisi, Potongan, atau Bentuk Lain				
4.1.04.09.01.0001	Penerimaan Komisi, Potongan, atau Bentuk Lain	25.000.000.000	25.000.000.000	0	0

NOMOR URUT	URAIAN	JUMLAH (Rp)		BERTAMBAH / (BERKURANG)	
		SEBELUM PERUBAHAN	SETELAH PERUBAHAN	(Rp)	%
	Jumlah Penerimaan Komisi, Potongan, atau Bentuk Lain	25.000.000.000	25.000.000.000	0	0
	Jumlah Penerimaan Komisi, Potongan, atau Bentuk Lain	25.000.000.000	25.000.000.000	0	0
4.1.04.11	Pendapatan Denda atas Keterlambatan Pelaksanaan Pekerjaan				
4.1.04.11.01	Pendapatan Denda atas Keterlambatan Pelaksanaan Pekerjaan				
4.1.04.11.01.0001	Pendapatan Denda atas Keterlambatan Pelaksanaan Pekerjaan	4.299.712.870	4.299.712.870	0	0
	Jumlah Pendapatan Denda atas Keterlambatan Pelaksanaan Pekerjaan	4.299.712.870	4.299.712.870	0	0
	Jumlah Pendapatan Denda atas Keterlambatan Pelaksanaan Pekerjaan	4.299.712.870	4.299.712.870	0	0
4.1.04.12	Pendapatan Denda Pajak Daerah				
4.1.04.12.06	Pendapatan Denda Pajak Hotel				
4.1.04.12.06.0001	Pendapatan Denda Pajak Hotel	565.302.691	565.302.691	0	0
	Jumlah Pendapatan Denda Pajak Hotel	565.302.691	565.302.691	0	0
4.1.04.12.07	Pendapatan Denda Pajak Restoran				
4.1.04.12.07.0001	Pendapatan Denda Pajak Restoran dan Sejenisnya	383.939.214	383.939.214	0	0
	Jumlah Pendapatan Denda Pajak Restoran	383.939.214	383.939.214	0	0
4.1.04.12.08	Pendapatan Denda Pajak Hiburan				
4.1.04.12.08.0005	Pendapatan Denda Pajak Diskotik, Karaoke, Klub Malam, dan Sejenisnya	18.005.518	18.005.518	0	0
	Jumlah Pendapatan Denda Pajak Hiburan	18.005.518	18.005.518	0	0
4.1.04.12.09	Pendapatan Denda Pajak Reklame				
4.1.04.12.09.0001	Pendapatan Denda Pajak Reklame Papan/ Billboard/Videotron/Megatron	3.876.662.661	3.876.662.661	0	0
	Jumlah Pendapatan Denda Pajak Reklame	3.876.662.661	3.876.662.661	0	0
4.1.04.12.10	Pendapatan Denda Pajak Penerangan Jalan				
4.1.04.12.10.0001	Pendapatan Denda Pajak Penerangan Jalan Dihasilkan Sendiri	659.721	659.721	0	0
	Jumlah Pendapatan Denda Pajak Penerangan Jalan	659.721	659.721	0	0
4.1.04.12.11	Pendapatan Denda Pajak Parkir				
4.1.04.12.11.0001	Pendapatan Denda Pajak Parkir	52.739.678	52.739.678	0	0
	Jumlah Pendapatan Denda Pajak Parkir	52.739.678	52.739.678	0	0
4.1.04.12.12	Pendapatan Denda Pajak Air Tanah				
4.1.04.12.12.0001	Pendapatan Denda Pajak Air Tanah	1.218.293	1.218.293	0	0
	Jumlah Pendapatan Denda Pajak Air Tanah	1.218.293	1.218.293	0	0
4.1.04.12.15	Pendapatan Denda Pajak Bumi dan Bangunan Perdesaan dan Perkotaan (PBBP2)				
4.1.04.12.15.0001	Pendapatan Denda PBBP2	4.798.145.335	4.798.145.335	0	0
	Jumlah Pendapatan Denda Pajak Bumi dan Bangunan Perdesaan dan Perkotaan (PBBP2)	4.798.145.335	4.798.145.335	0	0
4.1.04.12.16	Pendapatan Denda Bea Perolehan Hak atas Tanah dan Bangunan (BPHTB)				
4.1.04.12.16.0001	Pendapatan Denda BPHTB-Pemindahan Hak	7.139.793.298	7.139.793.298	0	0
4.1.04.12.16.0002	Pendapatan Denda BPHTB-Pemberian Hak Baru	7.139.793.298	7.139.793.298	0	0
	Jumlah Pendapatan Denda Bea Perolehan Hak atas Tanah dan Bangunan (BPHTB)	14.279.586.596	14.279.586.596	0	0
	Jumlah Pendapatan Denda Pajak Daerah	23.976.259.707	23.976.259.707	0	0
4.1.04.13	Pendapatan Denda Retribusi Daerah				
4.1.04.13.01	Pendapatan Denda Retribusi Jasa Umum				

NOMOR URUT	URAIAN	JUMLAH (Rp)		BERTAMBAH / (BERKURANG)	
		SEBELUM PERUBAHAN	SETELAH PERUBAHAN	(Rp)	%
4.1.04.13.01.0006	Pendapatan Denda Retribusi Pengujian Kendaraan Bermotor	158.000.000	158.000.000	0	0
Jumlah Pendapatan Denda Retribusi Jasa Umum		158.000.000	158.000.000	0	0
4.1.04.13.02	Pendapatan Denda Retribusi Jasa Usaha				
4.1.04.13.02.0004	Pendapatan Denda Retribusi Terminal	14.000.000	14.000.000	0	0
Jumlah Pendapatan Denda Retribusi Jasa Usaha		14.000.000	14.000.000	0	0
4.1.04.13.03	Pendapatan Denda Retribusi Perizinan Tertentu				
4.1.04.13.03.0003	Pendapatan Denda Retribusi Izin Trayek untuk Menyediakan Pelayanan Angkutan Umum	28.000.000	28.000.000	0	0
Jumlah Pendapatan Denda Retribusi Perizinan Tertentu		28.000.000	28.000.000	0	0
Jumlah Pendapatan Denda Retribusi Daerah		200.000.000	200.000.000	0	0
4.1.04.16	Pendapatan BLUD				
4.1.04.16.01	Pendapatan BLUD				
4.1.04.16.01.0001	Pendapatan BLUD	311.273.784.273	311.273.784.273	0	0
Jumlah Pendapatan BLUD		311.273.784.273	311.273.784.273	0	0
Jumlah Pendapatan BLUD		311.273.784.273	311.273.784.273	0	0
4.1.04.18	Pendapatan Dana Kapitasi Jaminan Kesehatan Nasional (JKN) pada Fasilitas Kesehatan Tingkat Pertama (FKTP)				
4.1.04.18.01	Pendapatan Dana Kapitasi JKN pada FKTP				
4.1.04.18.01.0001	Pendapatan Dana Kapitasi JKN pada FKTP	108.423.816.500	108.423.816.500	0	0
Jumlah Pendapatan Dana Kapitasi JKN pada FKTP		108.423.816.500	108.423.816.500	0	0
Jumlah Pendapatan Dana Kapitasi Jaminan Kesehatan Nasional (JKN) pada Fasilitas Kesehatan Tingkat Pertama (FKTP)		108.423.816.500	108.423.816.500	0	0
4.1.04.21	Pendapatan Denda atas Pelanggaran Peraturan Daerah				
4.1.04.21.01	Pendapatan Denda atas Pelanggaran Peraturan Daerah ...				
4.1.04.21.01.0001	Pendapatan Denda atas Pelanggaran Peraturan Daerah	35.978.391.264	35.978.391.264	0	0
Jumlah Pendapatan Denda atas Pelanggaran Peraturan Daerah ...		35.978.391.264	35.978.391.264	0	0
Jumlah Pendapatan Denda atas Pelanggaran Peraturan Daerah		35.978.391.264	35.978.391.264	0	0
Jumlah Lain-lain PAD yang Sah		614.492.057.376	614.492.057.376	0	0
Jumlah Pendapatan Asli Daerah (PAD)		5.561.555.949.381	5.561.555.949.381	0	0
4.2	Pendapatan Transfer				
4.2.01	Pendapatan Transfer Pemerintah Pusat				
4.2.01.01	Dana Perimbangan				
4.2.01.01.01	Dana Transfer Umum-Dana Bagi Hasil (DBH)				
4.2.01.01.01.0001	DBH Pajak Bumi dan Bangunan	7.268.707.000	7.268.707.000	0	0
4.2.01.01.01.0002	DBH PPh Pasal 21	313.769.867.000	313.769.867.000	0	0
4.2.01.01.01.0004	DBH Cukai Hasil Tembakau (CHT)	20.876.495.000	20.876.495.000	0	0
4.2.01.01.01.0005	DBH Sumber Daya Alam (SDA) Minyak Bumi	32.423.992.833	32.423.992.833	0	0
4.2.01.01.01.0006	DBH Sumber Daya Alam (SDA) Gas Bumi	4.404.702.167	4.404.702.167	0	0
4.2.01.01.01.0007	DBH Sumber Daya Alam (SDA) Pengusahaan Panas Bumi	27.552.000	27.552.000	0	0
4.2.01.01.01.0009	Dana Bagi Hasil (DBH) Sumber Daya Alam (SDA) Mineral dan Batubara-Royalty	1.737.805.000	1.737.805.000	0	0

NOMOR URUT	URAIAN	JUMLAH (Rp)		BERTAMBAH / (BERKURANG)	
		SEBELUM PERUBAHAN	SETELAH PERUBAHAN	(Rp)	%
4.2.01.01.01.0010	DBH Sumber Daya Alam (SDA) Kehutanan- Provisi Sumber Daya Hutan (PSDH)	245.721.000	245.721.000	0	0
4.2.01.01.01.0013	DBH Sumber Daya Alam (SDA) Perikanan	1.128.319.000	1.128.319.000	0	0
Jumlah Dana Transfer Umum-Dana Bagi Hasil (DBH)		381.883.161.000	381.883.161.000	0	0
4.2.01.01.02	Dana Transfer Umum-Dana Alokasi Umum				
4.2.01.01.02.0001	DAU	1.221.563.157.000	1.221.563.157.000	0	0
Jumlah Dana Transfer Umum-Dana Alokasi Umum		1.221.563.157.000	1.221.563.157.000	0	0
4.2.01.01.03	Dana Transfer Khusus-Dana Alokasi Khusus (DAK) Fisik				
4.2.01.01.03.0002	DAK Fisik-Bidang Pendidikan-Reguler-SD	2.387.244.000	2.387.244.000	0	0
4.2.01.01.03.0003	DAK Fisik-Bidang Pendidikan-Reguler-SMP	1.333.258.000	1.333.258.000	0	0
4.2.01.01.03.0006	DAK Fisik-Bidang Pendidikan-Reguler-SKB	198.970.000	198.970.000	0	0
4.2.01.01.03.0013	DAK Fisik-Bidang Kesehatan dan KB-RegulerPelayanan Kesehatan Dasar	2.000.000.000	2.000.000.000	0	0
4.2.01.01.03.0015	DAK Fisik-Bidang Kesehatan dan KB-RegulerPelayanan Kefarmasian	9.409.880.000	9.409.880.000	0	0
4.2.01.01.03.0016	DAK Fisik-Bidang Kesehatan dan KB-PenugasanPenurunan AKI dan AKB	1.792.044.000	1.792.044.000	0	0
4.2.01.01.03.0025	DAK Fisik-Bidang Kesehatan dan KB-Reguler-KB	1.550.398.000	1.550.398.000	0	0
4.2.01.01.03.0026	DAK Fisik-Bidang Kesehatan dan KB-PenugasanPenurunan Stunting (KB)	483.999.000	483.999.000	0	0
4.2.01.01.03.0034	DAK Fisik-Bidang Jalan-Reguler-Jalan	5.246.578.000	5.246.578.000	0	0
4.2.01.01.03.0042	DAK Fisik-Bidang Sanitasi-Penugasan	1.070.728.000	1.070.728.000	0	0
Jumlah Dana Transfer Khusus-Dana Alokasi Khusus (DAK) Fisik		25.473.099.000	25.473.099.000	0	0
4.2.01.01.04	Dana Transfer Khusus-Dana Alokasi Khusus (DAK) Non Fisik				
4.2.01.01.04.0004	DAK Non Fisik-TPG PNSD	258.158.206.000	258.158.206.000	0	0
4.2.01.01.04.0005	DAK Non Fisik-Tamsil Guru PNSD	888.000.000	888.000.000	0	0
4.2.01.01.04.0007	DAK Non Fisik-BOP PAUD	71.405.200.000	71.405.200.000	0	0
4.2.01.01.04.0008	DAK Non Fisik-BOP Pendidikan Kesetaraan	6.157.500.000	6.157.500.000	0	0
4.2.01.01.04.0009	DAK Non Fisik-BOP Museum dan Taman Budaya-Museum	700.000.000	700.000.000	0	0
4.2.01.01.04.0011	DAK Non Fisik-BOKKB-BOK	35.888.052.000	35.888.052.000	0	0
4.2.01.01.04.0013	DAK Non Puskesmas	3.228.651.000	3.228.651.000	0	0
4.2.01.01.04.0014	DAK Non Fisik-BOKKB-Jaminan Persalinan	2.938.518.000	2.938.518.000	0	0
4.2.01.01.04.0015	DAK Non Fisik-BOKKB-BOKB	5.913.140.000	5.913.140.000	0	0
4.2.01.01.04.0016	DAK Non Fisik-PK2UKM	459.181.000	459.181.000	0	0
4.2.01.01.04.0017	DAK Non Fisik-Dana Pelayanan Administrasi Kependudukan	6.529.213.000	6.529.213.000	0	0
Jumlah Dana Transfer Khusus-Dana Alokasi Khusus (DAK) Non Fisik		392.265.661.000	392.265.661.000	0	0
Jumlah Dana Perimbangan		2.021.185.078.000	2.021.185.078.000	0	0
4.2.01.02	Dana Insentif Daerah (DID)				
4.2.01.02.01	DID				
4.2.01.02.01.0001	DID	48.197.603.000	48.197.603.000	0	0
Jumlah DID		48.197.603.000	48.197.603.000	0	0
Jumlah Dana Insentif Daerah (DID)		48.197.603.000	48.197.603.000	0	0
Jumlah Pendapatan Transfer Pemerintah Pusat		2.069.382.681.000	2.069.382.681.000	0	0
4.2.02	Pendapatan Transfer Antar Daerah				
4.2.02.01	Pendapatan Bagi Hasil				

NOMOR URUT	URAIAN	JUMLAH (Rp)		BERTAMBAH / (BERKURANG)	
		SEBELUM PERUBAHAN	SETELAH PERUBAHAN	(Rp)	%
4.2.02.01.01	Pendapatan Bagi Hasil Pajak				
4.2.02.01.01.0001	Pendapatan Bagi Hasil Pajak Kendaraan Bermotor	335.499.157.894	335.499.157.894	0	0
4.2.02.01.01.0002	Pendapatan Bagi Hasil Bea Balik Nama Kendaraan Bermotor	219.068.052.632	219.068.052.632	0	0
4.2.02.01.01.0003	Pendapatan Bagi Hasil Pajak Bahan Bakar Kendaraan Bermotor	193.482.006.032	193.482.006.032	0	0
4.2.02.01.01.0004	Pendapatan Bagi Hasil Pajak Air Permukaan	1.122.181.578	1.122.181.578	0	0
4.2.02.01.01.0005	Pendapatan Bagi Hasil Pajak Rokok	69.442.255.824	69.442.255.824	0	0
Jumlah Pendapatan Bagi Hasil Pajak		818.613.653.960	818.613.653.960	0	0
Jumlah Pendapatan Bagi Hasil		818.613.653.960	818.613.653.960	0	0
4.2.02.02	Bantuan Keuangan				
4.2.02.02.02	Bantuan Keuangan Khusus dari Pemerintah Provinsi				
4.2.02.02.02.0001	Bantuan Keuangan Khusus dari Pemerintah Daerah Provinsi	3.705.400.000	3.705.400.000	0	0
Jumlah Bantuan Keuangan Khusus dari Pemerintah Provinsi		3.705.400.000	3.705.400.000	0	0
Jumlah Bantuan Keuangan		3.705.400.000	3.705.400.000	0	0
Jumlah Pendapatan Transfer Antar Daerah		822.319.053.960	822.319.053.960	0	0
Jumlah Pendapatan Transfer		2.891.701.734.960	2.891.701.734.960	0	0
4.3	Lain-Lain Pendapatan Daerah Yang Sah				
4.3.03	Lain-lain Pendapatan Sesuai dengan Ketentuan Peraturan Perundang-Undangan				
4.3.03.01	Lain-lain Pendapatan				
4.3.03.01.01	Pendapatan Hibah Dana BOS				
4.3.03.01.01.0001	Pendapatan Hibah Dana BOS	207.145.000.000	207.145.000.000	0	0
Jumlah Pendapatan Hibah Dana BOS		207.145.000.000	207.145.000.000	0	0
Jumlah Lain-lain Pendapatan		207.145.000.000	207.145.000.000	0	0
Jumlah Lain-lain Pendapatan Sesuai dengan Ketentuan Peraturan Perundang-Undangan		207.145.000.000	207.145.000.000	0	0
Jumlah Lain-Lain Pendapatan Daerah Yang Sah		207.145.000.000	207.145.000.000	0	0
Jumlah Pendapatan Daerah		8.660.402.684.341	8.660.402.684.341	0	0
5	Belanja Daerah				
5.1	Belanja Operasi				
5.1.01	Belanja Pegawai				
5.1.01.01	Belanja Gaji dan Tunjangan ASN				
5.1.01.01.01	Belanja Gaji Pokok ASN				
5.1.01.01.01.0001	Belanja Gaji Pokok PNS	708.475.027.329	708.475.027.329	0	0
Jumlah Belanja Gaji Pokok ASN		708.475.027.329	708.475.027.329	0	0
5.1.01.01.02	Belanja Tunjangan Keluarga ASN				
5.1.01.01.02.0001	Belanja Tunjangan Keluarga PNS	65.430.431.246	65.430.431.246	0	0
Jumlah Belanja Tunjangan Keluarga ASN		65.430.431.246	65.430.431.246	0	0
5.1.01.01.03	Belanja Tunjangan Jabatan ASN				
5.1.01.01.03.0001	Belanja Tunjangan Jabatan PNS	14.785.367.520	14.785.367.520	0	0
Jumlah Belanja Tunjangan Jabatan ASN		14.785.367.520	14.785.367.520	0	0
5.1.01.01.04	Belanja Tunjangan Fungsional ASN				
5.1.01.01.04.0001	Belanja Tunjangan Fungsional PNS	41.206.125.450	41.206.125.450	0	0
Jumlah Belanja Tunjangan Fungsional ASN		41.206.125.450	41.206.125.450	0	0
5.1.01.01.05	Belanja Tunjangan Fungsional Umum ASN				

NOMOR URUT	URAIAN	JUMLAH (Rp)		BERTAMBAH / (BERKURANG)	
		SEBELUM PERUBAHAN	SETELAH PERUBAHAN	(Rp)	%
5.1.01.01.05.0001	Belanja Tunjangan Fungsional Umum PNS	13.155.398.375	13.155.398.375	0	0
Jumlah Belanja Tunjangan Fungsional Umum ASN		13.155.398.375	13.155.398.375	0	0
5.1.01.01.06	Belanja Tunjangan Beras ASN				
5.1.01.01.06.0001	Belanja Tunjangan Beras PNS	33.429.532.076	33.467.737.247	38.205.171	0,11
Jumlah Belanja Tunjangan Beras ASN		33.429.532.076	33.467.737.247	38.205.171	0,11
5.1.01.01.07	Belanja Tunjangan PPh/Tunjangan Khusus ASN				
5.1.01.01.07.0001	Belanja Tunjangan PPh/Tunjangan Khusus PNS	4.295.885.516	4.310.929.595	15.044.079	0,35
Jumlah Belanja Tunjangan PPh/Tunjangan Khusus ASN		4.295.885.516	4.310.929.595	15.044.079	0,35
5.1.01.01.08	Belanja Pembulatan Gaji ASN				
5.1.01.01.08.0001	Belanja Pembulatan Gaji PNS	141.883.394	141.883.394	0	0
Jumlah Belanja Pembulatan Gaji ASN		141.883.394	141.883.394	0	0
5.1.01.01.09	Belanja Iuran Jaminan Kesehatan ASN				
5.1.01.01.09.0001	Belanja Iuran Jaminan Kesehatan PNS	62.978.859.052	62.925.609.802	(53.249.250)	(0,08)
Jumlah Belanja Iuran Jaminan Kesehatan ASN		62.978.859.052	62.925.609.802	(53.249.250)	(0,08)
5.1.01.01.10	Belanja Iuran Jaminan Kecelakaan Kerja ASN				
5.1.01.01.10.0001	Belanja Iuran Jaminan Kecelakaan Kerja PNS	2.320.713.900	2.320.713.900	0	0
Jumlah Belanja Iuran Jaminan Kecelakaan Kerja ASN		2.320.713.900	2.320.713.900	0	0
5.1.01.01.11	Belanja Iuran Jaminan Kematian ASN				
5.1.01.01.11.0001	Belanja Iuran Jaminan Kematian PNS	5.496.818.625	5.496.818.625	0	0
Jumlah Belanja Iuran Jaminan Kematian ASN		5.496.818.625	5.496.818.625	0	0
5.1.01.01.12	Belanja Iuran Simpanan Peserta Tabungan Perumahan Rakyat ASN				
5.1.01.01.12.0001	Belanja Iuran Simpanan Peserta Tabungan Perumahan Rakyat PNS	4.414.087.453	4.414.087.453	0	0
Jumlah Belanja Iuran Simpanan Peserta Tabungan Perumahan Rakyat ASN		4.414.087.453	4.414.087.453	0	0
Jumlah Belanja Gaji dan Tunjangan ASN		956.130.129.936	956.130.129.936	0	0
5.1.01.02	Belanja Tambahan Penghasilan ASN				
5.1.01.02.01	Tambahan Penghasilan berdasarkan Beban Kerja ASN				
5.1.01.02.01.0001	Tambahan Penghasilan berdasarkan Beban Kerja PNS	343.407.068.000	343.407.068.000	0	0
Jumlah Tambahan Penghasilan berdasarkan Beban Kerja ASN		343.407.068.000	343.407.068.000	0	0
5.1.01.02.03	Tambahan Penghasilan berdasarkan Kondisi Kerja ASN				
5.1.01.02.03.0001	Tambahan Penghasilan berdasarkan Kondisi Kerja PNS	573.244.416.000	573.244.416.000	0	0
Jumlah Tambahan Penghasilan berdasarkan Kondisi Kerja ASN		573.244.416.000	573.244.416.000	0	0
5.1.01.02.05	Tambahan Penghasilan berdasarkan Prestasi Kerja ASN				
5.1.01.02.05.0001	Tambahan Penghasilan berdasarkan Prestasi Kerja PNS	307.542.488.833	307.542.488.833	0	0
Jumlah Tambahan Penghasilan berdasarkan Prestasi Kerja ASN		307.542.488.833	307.542.488.833	0	0
Jumlah Belanja Tambahan Penghasilan ASN		1.224.193.972.833	1.224.193.972.833	0	0
5.1.01.03	Tambahan Penghasilan Berdasarkan Pertimbangan Objektif Lainnya ASN				
5.1.01.03.01	Belanja Insentif bagi ASN atas Pemungutan Pajak Daerah				
5.1.01.03.01.0012	Belanja Insentif bagi ASN atas Pemungutan Pajak Air Tanah	10.583.600	10.583.600	0	0

NOMOR URUT	URAIAN	JUMLAH (Rp)		BERTAMBAH / (BERKURANG)	
		SEBELUM PERUBAHAN	SETELAH PERUBAHAN	(Rp)	%
5.1.01.03.01.0015	Belanja Insentif bagi ASN atas Pemungutan Pajak Bumi Dan Bangunan Pedesaan Dan Perkotaan	45.099.418.401	45.099.418.401	0	0
5.1.01.03.01.0016	Belanja Insentif bagi ASN atas Pemungutan Bea Perolehan Hak atas Tanah dan Bangunan	12.603.605.479	12.603.605.479	0	0
Jumlah Belanja Insentif bagi ASN atas Pemungutan Pajak Daerah		57.713.607.480	57.713.607.480	0	0
5.1.01.03.03	Belanja Tunjangan Profesi Guru (TPG) PNSD				
5.1.01.03.03.0001	Belanja TPG PNSD	258.158.206.000	258.158.206.000	0	0
Jumlah Belanja Tunjangan Profesi Guru (TPG) PNSD		258.158.206.000	258.158.206.000	0	0
5.1.01.03.05	Belanja Tambahan Penghasilan (Tamsil) Guru PNSD				
5.1.01.03.05.0001	Belanja Tamsil Guru PNSD	888.000.000	888.000.000	0	0
Jumlah Belanja Tambahan Penghasilan (Tamsil) Guru PNSD		888.000.000	888.000.000	0	0
5.1.01.03.06	Belanja Jasa Pelayanan Kesehatan bagi ASN				
5.1.01.03.06.0001	Belanja Jasa Pelayanan Kesehatan bagi ASN	154.491.916.156	154.491.916.156	0	0
Jumlah Belanja Jasa Pelayanan Kesehatan bagi ASN		154.491.916.156	154.491.916.156	0	0
5.1.01.03.07	Belanja Honorarium				
5.1.01.03.07.0002	Belanja Honorarium Pengadaan Barang/Jasa	2.904.977.317	2.904.977.317	0	0
Jumlah Belanja Honorarium		2.904.977.317	2.904.977.317	0	0
Jumlah Tambahan Penghasilan Berdasarkan Pertimbangan Objektif Lainnya ASN		474.156.706.953	474.156.706.953	0	0
5.1.01.04	Belanja Gaji dan Tunjangan DPRD				
5.1.01.04.01	Belanja Uang Representasi DPRD				
5.1.01.04.01.0001	Belanja Uang Representasi DPRD	1.114.260.000	1.114.260.000	0	0
Jumlah Belanja Uang Representasi DPRD		1.114.260.000	1.114.260.000	0	0
5.1.01.04.02	Belanja Tunjangan Keluarga DPRD				
5.1.01.04.02.0001	Belanja Tunjangan Keluarga DPRD	155.996.400	155.996.400	0	0
Jumlah Belanja Tunjangan Keluarga DPRD		155.996.400	155.996.400	0	0
5.1.01.04.03	Belanja Tunjangan Beras DPRD				
5.1.01.04.03.0001	Belanja Tunjangan Beras DPRD	173.808.000	173.808.000	0	0
Jumlah Belanja Tunjangan Beras DPRD		173.808.000	173.808.000	0	0
5.1.01.04.04	Belanja Uang Paket DPRD				
5.1.01.04.04.0001	Belanja Uang Paket DPRD	95.508.000	95.508.000	0	0
Jumlah Belanja Uang Paket DPRD		95.508.000	95.508.000	0	0
5.1.01.04.05	Belanja Tunjangan Jabatan DPRD				
5.1.01.04.05.0001	Belanja Tunjangan Jabatan DPRD	1.615.677.000	1.615.677.000	0	0
Jumlah Belanja Tunjangan Jabatan DPRD		1.615.677.000	1.615.677.000	0	0
5.1.01.04.06	Belanja Tunjangan Alat Kelengkapan DPRD				
5.1.01.04.06.0001	Belanja Tunjangan Alat Kelengkapan DPRD	159.314.400	159.314.400	0	0
Jumlah Belanja Tunjangan Alat Kelengkapan DPRD		159.314.400	159.314.400	0	0
5.1.01.04.07	Belanja Tunjangan Alat Kelengkapan Lainnya DPRD				
5.1.01.04.07.0001	Belanja Tunjangan Alat Kelengkapan Lainnya DPRD	71.253.000	71.253.000	0	0
Jumlah Belanja Tunjangan Alat Kelengkapan Lainnya DPRD		71.253.000	71.253.000	0	0
5.1.01.04.08	Belanja Tunjangan Komunikasi Intensif Pimpinan dan Anggota DPRD				
5.1.01.04.08.0001	Belanja Tunjangan Komunikasi Intensif Pimpinan dan Anggota DPRD	8.820.000.000	8.820.000.000	0	0

NOMOR URUT	URAIAN	JUMLAH (Rp)		BERTAMBAH / (BERKURANG)	
		SEBELUM PERUBAHAN	SETELAH PERUBAHAN	(Rp)	%
Jumlah Belanja Tunjangan Komunikasi Intensif Pimpinan dan Anggota DPRD		8.820.000.000	8.820.000.000	0	0
5.1.01.04.09	Belanja Tunjangan Reses DPRD				
5.1.01.04.09.0001	Belanja Tunjangan Reses DPRD	2.205.000.000	2.205.000.000	0	0
Jumlah Belanja Tunjangan Reses DPRD		2.205.000.000	2.205.000.000	0	0
5.1.01.04.10	Belanja Pembebanan PPh kepada Pimpinan dan Anggota DPRD				
5.1.01.04.10.0001	Belanja Pembebanan PPh kepada Pimpinan dan Anggota DPRD	25.332.660	25.332.660	0	0
Jumlah Belanja Pembebanan PPh kepada Pimpinan dan Anggota DPRD		25.332.660	25.332.660	0	0
5.1.01.04.12	Belanja Tunjangan Kesejahteraan Pimpinan dan Anggota DPRD				
5.1.01.04.12.0001	Belanja Jaminan Kesehatan DPRD	125.000.000	125.000.000	0	0
5.1.01.04.12.0002	Belanja Jaminan Kecelakaan Kerja DPRD	5.349.000	5.349.000	0	0
5.1.01.04.12.0003	Belanja Jaminan Kematian DPRD	8.214.000	8.214.000	0	0
5.1.01.04.12.0004	Belanja Tunjangan Perumahan DPRD	15.961.200.000	15.961.200.000	0	0
Jumlah Belanja Tunjangan Kesejahteraan Pimpinan dan Anggota DPRD		16.099.763.000	16.099.763.000	0	0
5.1.01.04.13	Belanja Tunjangan Transportasi DPRD				
5.1.01.04.13.0001	Belanja Tunjangan Transportasi DPRD	6.072.000.000	6.072.000.000	0	0
Jumlah Belanja Tunjangan Transportasi DPRD		6.072.000.000	6.072.000.000	0	0
5.1.01.04.14	Belanja Uang Jasa Pengabdian DPRD				
5.1.01.04.14.0001	Belanja Uang Jasa Pengabdian DPRD	238.770.000	238.770.000	0	0
Jumlah Belanja Uang Jasa Pengabdian DPRD		238.770.000	238.770.000	0	0
Jumlah Belanja Gaji dan Tunjangan DPRD		36.846.682.460	36.846.682.460	0	0
5.1.01.05	Belanja Gaji dan Tunjangan KDH/WKDH				
5.1.01.05.01	Belanja Gaji Pokok KDH/WKDH				
5.1.01.05.01.0001	Belanja Gaji Pokok KDH/WKDH	54.600.000	54.600.000	0	0
Jumlah Belanja Gaji Pokok KDH/WKDH		54.600.000	54.600.000	0	0
5.1.01.05.02	Belanja Tunjangan Keluarga KDH/WKDH				
5.1.01.05.02.0001	Belanja Tunjangan Keluarga KDH/WKDH	8.408.400	8.408.400	0	0
Jumlah Belanja Tunjangan Keluarga KDH/WKDH		8.408.400	8.408.400	0	0
5.1.01.05.03	Belanja Tunjangan Jabatan KDH/WKDH				
5.1.01.05.03.0001	Belanja Tunjangan Jabatan KDH/WKDH	98.280.000	98.280.000	0	0
Jumlah Belanja Tunjangan Jabatan KDH/WKDH		98.280.000	98.280.000	0	0
5.1.01.05.04	Belanja Tunjangan Beras KDH/WKDH				
5.1.01.05.04.0001	Belanja Tunjangan Beras KDH/WKDH	6.952.320	6.952.320	0	0
Jumlah Belanja Tunjangan Beras KDH/WKDH		6.952.320	6.952.320	0	0
5.1.01.05.05	Belanja Tunjangan PPh/Tunjangan Khusus KDH/WKDH				
5.1.01.05.05.0001	Belanja Tunjangan PPh/Tunjangan Khusus KDH/WKDH	217.505.800	217.505.800	0	0
Jumlah Belanja Tunjangan PPh/Tunjangan Khusus KDH/WKDH		217.505.800	217.505.800	0	0
5.1.01.05.06	Belanja Pembulatan Gaji KDH/WKDH				
5.1.01.05.06.0001	Belanja Pembulatan Gaji KDH/WKDH	482.480	482.480	0	0
Jumlah Belanja Pembulatan Gaji KDH/WKDH		482.480	482.480	0	0
5.1.01.05.07	Belanja Iuran Jaminan Kesehatan KDH/WKDH				

NOMOR URUT	URAIAN	JUMLAH (Rp)		BERTAMBAH / (BERKURANG)	
		SEBELUM PERUBAHAN	SETELAH PERUBAHAN	(Rp)	%
5.1.01.05.07.0001	Belanja Iuran Jaminan Kesehatan KDH/WKDH	10.692.341	10.692.341	0	0
Jumlah Belanja Iuran Jaminan Kesehatan KDH/WKDH		10.692.341	10.692.341	0	0
5.1.01.05.08	Belanja Iuran Jaminan Kecelakaan Kerja KDH/WKDH				
5.1.01.05.08.0001	Belanja Iuran Jaminan Kecelakaan Kerja KDH/WKDH	263.000	263.000	0	0
Jumlah Belanja Iuran Jaminan Kecelakaan Kerja KDH/WKDH		263.000	263.000	0	0
5.1.01.05.09	Belanja Iuran Jaminan Kematian KDH/WKDH				
5.1.01.05.09.0001	Belanja Iuran Jaminan Kematian KDH/WKDH	492.000	492.000	0	0
Jumlah Belanja Iuran Jaminan Kematian KDH/WKDH		492.000	492.000	0	0
5.1.01.05.10	Belanja Insentif bagi KDH/WKDH atas Pemungutan Pajak Daerah				
5.1.01.05.10.0012	Belanja Insentif bagi KDH/WKDH atas Pemungutan Pajak Air Tanah	118.130	118.130	0	0
5.1.01.05.10.0015	Belanja Insentif bagi KDH/WKDH atas Pemungutan Pajak Bumi dan Bangunan Perdesaan dan Perkotaan	961.274.390	961.274.390	0	0
5.1.01.05.10.0016	Belanja Insentif bagi KDH/WKDH atas Pemungutan Bea Perolehan Hak atas Tanah dan Bangunan	201.000.000	201.000.000	0	0
Jumlah Belanja Insentif bagi KDH/WKDH atas Pemungutan Pajak Daerah		1.162.392.520	1.162.392.520	0	0
Jumlah Belanja Gaji dan Tunjangan KDH/WKDH		1.560.068.861	1.560.068.861	0	0
5.1.01.06	Belanja Penerimaan Lainnya Pimpinan DPRD serta KDH/WKDH				
5.1.01.06.01	Belanja Dana Operasional Pimpinan DPRD				
5.1.01.06.01.0001	Belanja Dana Operasional Pimpinan DPRD	393.120.000	393.120.000	0	0
Jumlah Belanja Dana Operasional Pimpinan DPRD		393.120.000	393.120.000	0	0
5.1.01.06.02	Belanja Dana Operasional KDH/WKDH				
5.1.01.06.02.0001	Belanja Dana Operasional KDH/WKDH	8.072.880.380	8.072.880.380	0	0
Jumlah Belanja Dana Operasional KDH/WKDH		8.072.880.380	8.072.880.380	0	0
Jumlah Belanja Penerimaan Lainnya Pimpinan DPRD serta KDH/WKDH		8.466.000.380	8.466.000.380	0	0
5.1.01.99	Belanja Pegawai BLUD				
5.1.01.99.99	Belanja Pegawai BLUD				
5.1.01.99.99.9999	Belanja Pegawai BLUD	27.600.000	27.600.000	0	0
Jumlah Belanja Pegawai BLUD		27.600.000	27.600.000	0	0
Jumlah Belanja Pegawai BLUD		27.600.000	27.600.000	0	0
Jumlah Belanja Pegawai		2.701.381.161.423	2.701.381.161.423	0	0
5.1.02	Belanja Barang dan Jasa				
5.1.02.01	Belanja Barang				
5.1.02.01.01	Belanja Bahan Pakai Habis				
5.1.02.01.01.0001	Belanja Bahan-Bahan Bangunan dan Konstruksi	134.273.777.276	134.273.777.276	0	0
5.1.02.01.01.0002	Belanja Bahan-Bahan Kimia	26.124.744.484	26.124.744.484	0	0
5.1.02.01.01.0004	Belanja Bahan-Bahan Bakar dan Pelumas	87.512.554.460	87.512.554.460	0	0
5.1.02.01.01.0005	Belanja Bahan-Bahan Baku	846.340.000	846.340.000	0	0
5.1.02.01.01.0008	Belanja Bahan-Bahan/Bibit Tanaman	10.437.285.233	10.437.285.233	0	0
5.1.02.01.01.0009	Belanja Bahan-Isi Tabung Pemadam Kebakaran	638.581.032	638.581.032	0	0
5.1.02.01.01.0010	Belanja Bahan-Isi Tabung Gas	2.911.185.706	2.911.185.706	0	0
5.1.02.01.01.0011	Belanja Bahan-Bahan/Bibit Ternak/Bibit Ikan	291.524.200	291.524.200	0	0

XV

NOMOR URUT	URAIAN	JUMLAH (Rp)		BERTAMBAH / (BERKURANG)	
		SEBELUM PERUBAHAN	SETELAH PERUBAHAN	(Rp)	%
5.1.02.01.01.0012	Belanja Bahan-Bahan Lainnya	458.933.200	458.933.200	0	0
5.1.02.01.01.0013	Belanja Suku Cadang-Suku Cadang Alat Angkutan	7.105.227.360	7.105.227.360	0	0
5.1.02.01.01.0014	Belanja Suku Cadang-Suku Cadang Alat Besar	4.157.616.897	4.157.616.897	0	0
5.1.02.01.01.0015	Belanja Suku Cadang-Suku Cadang Alat Kedokteran	4.326.000.000	4.326.000.000	0	0
5.1.02.01.01.0016	Belanja Suku Cadang-Suku Cadang Alat Laboratorium	7.806.370	7.806.370	0	0
5.1.02.01.01.0018	Belanja Suku Cadang-Suku Cadang Alat Studio dan Komunikasi	202.345.000	202.345.000	0	0
5.1.02.01.01.0019	Belanja Suku Cadang-Suku Cadang Alat Pertanian	269.500.000	269.500.000	0	0
5.1.02.01.01.0020	Belanja Suku Cadang-Suku Cadang Alat Bengkel	1.197.860.532	1.197.860.532	0	0
5.1.02.01.01.0023	Belanja Suku Cadang-Suku Cadang Lainnya	1.942.823.762	1.902.706.762	(40.117.000)	(2,06)
5.1.02.01.01.0024	Belanja Alat/Bahan untuk Kegiatan Kantor-Alat Tulis Kantor	5.540.859.441	5.540.859.441	0	0
5.1.02.01.01.0025	Belanja Alat/Bahan untuk Kegiatan Kantor-Kertas dan Cover	6.818.087.671	6.818.087.671	0	0
5.1.02.01.01.0026	Belanja Alat/Bahan untuk Kegiatan Kantor-Bahan Cetak	35.903.615.737	36.041.115.737	137.500.000	0,38
5.1.02.01.01.0027	Belanja Alat/Bahan untuk Kegiatan Kantor-Benda Pos	1.117.637.017	1.117.637.017	0	0
5.1.02.01.01.0029	Belanja Alat/Bahan untuk Kegiatan Kantor-Bahan Komputer	1.513.256.332	1.513.256.332	0	0
5.1.02.01.01.0030	Belanja Alat/Bahan untuk Kegiatan Kantor-Perabot Kantor	10.310.125.420	10.312.373.820	2.248.400	0,02
5.1.02.01.01.0031	Belanja Alat/Bahan untuk Kegiatan Kantor-Alat Listrik	104.936.988.195	125.792.203.895	20.855.215.700	19,87
5.1.02.01.01.0032	Belanja Alat/Bahan untuk Kegiatan Kantor-Perlengkapan Dinas	132.610.177.168	132.610.177.168	0	0
5.1.02.01.01.0034	Belanja Alat/Bahan untuk Kegiatan Kantor-Perlengkapan Pendukung Olahraga	314.841.143	314.841.143	0	0
5.1.02.01.01.0035	Belanja Alat/Bahan untuk Kegiatan Kantor-Suvenir/Cendera Mata	13.745.516.671	13.873.501.671	127.985.000	0,93
5.1.02.01.01.0036	Belanja Alat/Bahan untuk Kegiatan Kantor-Alat/Bahan untuk Kegiatan Kantor Lainnya	43.749.902.857	43.760.462.857	10.560.000	0,02
5.1.02.01.01.0037	Belanja Obat-Obatan-Obat	68.788.820.910	68.788.820.910	0	0
5.1.02.01.01.0038	Belanja Obat-Obatan-Obat-Obatan Lainnya	8.250.000	8.250.000	0	0
5.1.02.01.01.0039	Belanja Barang untuk Dijual/Diserahkan kepada Masyarakat	136.812.688.976	136.812.688.976	0	0
5.1.02.01.01.0040	Belanja Barang untuk Dijual/Diserahkan kepada Pihak Ketiga/Pihak Lain	56.098.723.043	77.427.242.343	21.328.519.300	38,02
5.1.02.01.01.0043	Belanja Natura dan Pakan-Natura	35.433.298.568	35.433.298.568	0	0
5.1.02.01.01.0044	Belanja Natura dan Pakan-Pakan	1.027.996.832	1.027.996.832	0	0
5.1.02.01.01.0052	Belanja Makanan dan Minuman Rapat	23.660.742.764	23.660.742.764	0	0
5.1.02.01.01.0053	Belanja Makanan dan Minuman Jamuan Tamu	20.668.460.031	20.492.460.031	(176.000.000)	(0,85)
5.1.02.01.01.0056	Belanja Makanan dan Minuman pada Fasilitas Pelayanan Urusan Kesehatan	20.613.449.212	20.613.449.212	0	0
5.1.02.01.01.0057	Belanja Makanan dan Minuman pada Fasilitas Pelayanan Urusan Sosial	122.210.260.065	132.781.486.134	10.571.226.069	8,65
5.1.02.01.01.0058	Belanja Makanan dan Minuman Aktivitas Lapangan	26.302.031.316	26.517.863.778	215.832.462	0,82
5.1.02.01.01.0059	Belanja Pakaian Dinas KDH dan WKDH	99.000.000	99.000.000	0	0
5.1.02.01.01.0061	Belanja Pakaian Sipil Harian (PSH)	139.728.600	139.728.600	0	0
5.1.02.01.01.0062	Belanja Pakaian Sipil Lengkap (PSL)	193.325.000	193.325.000	0	0
5.1.02.01.01.0063	Belanja Pakaian Dinas Harian (PDH)	1.167.232.413	1.167.232.413	0	0
5.1.02.01.01.0064	Belanja Pakaian Dinas Lapangan (PDL)	377.558.500	377.558.500	0	0
5.1.02.01.01.0065	Belanja Pakaian Sipil Resmi (PSR)	35.491.500	35.491.500	0	0

NOMOR URUT	URAIAN	JUMLAH (Rp)		BERTAMBAH / (BERKURANG)	
		SEBELUM PERUBAHAN	SETELAH PERUBAHAN	(Rp)	%
5.1.02.01.01.0066	Belanja Pakaian Dinas Upacara (PDU)	27.500.000	27.500.000	0	0
5.1.02.01.01.0067	Belanja Pakaian Penyelamatan	6.301.852.680	6.301.852.680	0	0
5.1.02.01.01.0071	Belanja Pakaian Kerja Laboratorium	87.997.800	87.997.800	0	0
5.1.02.01.01.0074	Belanja Pakaian Adat Daerah	81.213.000	81.213.000	0	0
5.1.02.01.01.0075	Belanja Pakaian Batik Tradisional	956.285.000	800.195.000	(156.090.000)	(16,32)
5.1.02.01.01.0076	Belanja Pakaian Olahraga	1.297.689.910	1.297.689.910	0	0
5.1.02.01.01.0077	Belanja Pakaian Paskibraka	118.087.200	118.087.200	0	0
Jumlah Belanja Bahan Pakai Habis		1.161.772.796.484	1.214.649.676.415	52.876.879.931	4,55
5.1.02.01.02	Belanja Barang Tak Habis Pakai				
5.1.02.01.02.0005	Belanja Komponen-Attachment	60.431.800	60.431.800	0	0
5.1.02.01.02.0013	Belanja Pipa-Pipa Lainnya	121.880.000	121.880.000	0	0
Jumlah Belanja Barang Tak Habis Pakai		182.311.800	182.311.800	0	0
Jumlah Belanja Barang		1.161.955.108.284	1.214.831.988.215	52.876.879.931	4,55
5.1.02.02	Belanja Jasa				
5.1.02.02.01	Belanja Jasa Kantor				
5.1.02.02.01.0003	Honorarium Narasumber atau Pembahas, Moderator, Pembawa Acara, dan Panitia	133.590.836.001	133.421.197.921	(169.638.080)	(0,13)
5.1.02.02.01.0004	Honorarium Tim Pelaksana Kegiatan dan Sekretariat Tim Pelaksana Kegiatan	26.096.736.000	26.096.736.000	0	0
5.1.02.02.01.0005	Honorarium Pemberi Keterangan Ahli, Saksi Ahli, dan Beracara	505.283.000	505.283.000	0	0
5.1.02.02.01.0006	Honorarium Penyuluhan atau Pendampingan	48.633.944.000	48.633.944.000	0	0
5.1.02.02.01.0007	Honorarium Rohaniwan	547.400.000	547.400.000	0	0
5.1.02.02.01.0011	Honorarium Penyelenggaraan Kegiatan Pendidikan dan Pelatihan	632.600.000	632.600.000	0	0
5.1.02.02.01.0012	Honorarium Tim Anggaran Pemerintah Daerah	3.322.035.175	3.322.035.175	0	0
5.1.02.02.01.0013	Belanja Jasa Tenaga Pendidikan	254.482.227.000	254.482.227.000	0	0
5.1.02.02.01.0014	Belanja Jasa Tenaga Kesehatan	208.890.564.174	208.890.564.174	0	0
5.1.02.02.01.0015	Belanja Jasa Tenaga Laboratorium	2.151.180.000	2.151.180.000	0	0
5.1.02.02.01.0016	Belanja Jasa Tenaga Penanganan Prasarana dan Sarana Umum	179.993.205.800	179.993.205.800	0	0
5.1.02.02.01.0017	Belanja Jasa Tenaga Ketenteraman, Ketertiban Umum, dan Perlindungan Masyarakat	66.734.709.652	66.717.507.732	(17.201.920)	(0,03)
5.1.02.02.01.0018	Belanja Jasa Tenaga Pemadam Kebakaran dan Penyelamatan	31.309.100.992	31.309.100.992	0	0
5.1.02.02.01.0019	Belanja Jasa Tenaga Penanganan Bencana	1.928.863.008	1.928.863.008	0	0
5.1.02.02.01.0020	Belanja Jasa Tenaga Penanganan Sosial	8.268.865.680	8.268.865.680	0	0
5.1.02.02.01.0022	Belanja Jasa Tenaga Perhubungan	68.359.740.596	68.359.740.596	0	0
5.1.02.02.01.0023	Belanja Jasa Tenaga Teknis Pertanian dan Pangan	4.758.488.440	4.758.488.440	0	0
5.1.02.02.01.0024	Belanja Jasa Tenaga Arsip dan Perpustakaan	24.883.475.840	24.883.475.840	0	0
5.1.02.02.01.0025	Belanja Jasa Tenaga Kesenian dan Kebudayaan	1.849.212.147	1.849.212.147	0	0
5.1.02.02.01.0026	Belanja Jasa Tenaga Administrasi	208.765.201.015	208.784.071.015	18.870.000	0,01
5.1.02.02.01.0027	Belanja Jasa Tenaga Operator Komputer	4.020.803.040	4.020.803.040	0	0
5.1.02.02.01.0028	Belanja Jasa Tenaga Pelayanan Umum	178.185.432.728	189.288.160.628	11.102.727.900	6,23
5.1.02.02.01.0029	Belanja Jasa Tenaga Ahli	2.660.760.000	2.660.760.000	0	0
5.1.02.02.01.0030	Belanja Jasa Tenaga Kebersihan	163.167.710.503	163.167.710.503	0	0
5.1.02.02.01.0031	Belanja Jasa Tenaga Keamanan	58.467.504.572	58.472.931.372	5.426.800	0,01
5.1.02.02.01.0032	Belanja Jasa Tenaga Caraka	1.736.612.240	1.736.612.240	0	0

NOMOR URUT	URAIAN	JUMLAH (Rp)		BERTAMBAH / (BERKURANG)	
		SEBELUM PERUBAHAN	SETELAH PERUBAHAN	(Rp)	%
5.1.02.02.01.0033	Belanja Jasa Tenaga Supir	23.454.259.240	23.454.259.240	0	0
5.1.02.02.01.0035	Belanja Jasa Tenaga Teknisi Mekanik dan Listrik	7.089.832.920	7.089.832.920	0	0
5.1.02.02.01.0036	Belanja Jasa Audit/Surveillance ISO	74.998.000	74.998.000	0	0
5.1.02.02.01.0037	Belanja Jasa Juri Perlombaan/Pertandingan	3.615.187.850	3.615.187.850	0	0
5.1.02.02.01.0039	Belanja Jasa Tenaga Informasi dan Teknologi	24.769.310.200	24.745.013.400	(24.296.800)	(0,1)
5.1.02.02.01.0041	Belanja Jasa Pemasangan Instalasi Telepon, Air, dan Listrik	4.585.258.475	4.585.258.475	0	0
5.1.02.02.01.0042	Belanja Jasa Pelaksanaan Transaksi Keuangan	3.471.000	3.471.000	0	0
5.1.02.02.01.0043	Belanja Jasa Penulisan dan Penerjemahan	606.967.699	606.967.699	0	0
5.1.02.02.01.0045	Belanja Jasa Pelayanan Kearsipan	263.033.040	263.033.040	0	0
5.1.02.02.01.0046	Belanja Jasa Konversi Aplikasi/Sistem Informasi	184.223.400	184.223.400	0	0
5.1.02.02.01.0047	Belanja Jasa Penyelenggaraan Acara	5.292.800.000	5.292.800.000	0	0
5.1.02.02.01.0048	Belanja Jasa Kontribusi Asosiasi	227.438.185	227.438.185	0	0
5.1.02.02.01.0049	Belanja Jasa Pencucian Pakaian, Alat Kesenian dan Kebudayaan, serta Alat Rumah Tangga	885.770.400	885.770.400	0	0
5.1.02.02.01.0050	Belanja Jasa Kalibrasi	137.582.501	137.582.501	0	0
5.1.02.02.01.0051	Belanja Jasa Pengolahan Sampah	181.851.705.361	181.851.705.361	0	0
5.1.02.02.01.0052	Belanja Jasa Pembersihan, Pengendalian Hama, dan Fumigasi	342.893.006	342.893.006	0	0
5.1.02.02.01.0054	Belanja Jasa Jalan/Tol	731.436.000	731.436.000	0	0
5.1.02.02.01.0055	Belanja Jasa Iklan/Reklame, Film, dan Pemotretan	29.735.229.327	29.738.199.327	2.970.000	0,01
5.1.02.02.01.0059	Belanja Tagihan Telepon	3.510.389.981	3.510.389.981	0	0
5.1.02.02.01.0060	Belanja Tagihan Air	9.926.674.728	9.926.674.728	0	0
5.1.02.02.01.0061	Belanja Tagihan Listrik	208.933.367.850	188.115.455.350	(20.817.912.500)	(9,96)
5.1.02.02.01.0062	Belanja Langganan Jurnal/Surat Kabar/Majalah	1.624.147.250	1.624.147.250	0	0
5.1.02.02.01.0063	Belanja Kawat/Faksimili/Internet/TV Berlangganan	50.191.732.337	50.191.732.337	0	0
5.1.02.02.01.0064	Belanja Paket/Pengiriman	11.492.459.806	11.921.096.339	428.636.533	3,73
5.1.02.02.01.0066	Belanja Registrasi/Keanggotaan	10.000.000	10.000.000	0	0
5.1.02.02.01.0067	Belanja Pembayaran Pajak, Bea, dan Perizinan	3.654.198.367	3.654.198.367	0	0
5.1.02.02.01.0069	Belanja Pengolahan Air Limbah	142.661.904	142.661.904	0	0
Jumlah Belanja Jasa Kantor		2.257.279.520.430	2.247.809.102.363	(9.470.418.067)	(0,42)
5.1.02.02.02	Belanja Iuran Jaminan/Asuransi				
5.1.02.02.02.0003	Belanja Iuran Jaminan Kesehatan bagi Peserta PBPU dan BP Kelas 3	227.599.177.133	227.599.177.133	0	0
5.1.02.02.02.0004	Belanja Bantuan Iuran Jaminan Kesehatan bagi Peserta PBPU dan BP Kelas 3	19.924.530.797	19.924.530.797	0	0
5.1.02.02.02.0005	Belanja Iuran Jaminan Kesehatan bagi Non ASN	49.235.091.800	49.235.091.800	0	0
5.1.02.02.02.0006	Belanja Iuran Jaminan Kecelakaan Kerja bagi Non ASN	2.956.727.018	2.956.727.018	0	0
5.1.02.02.02.0007	Belanja Iuran Jaminan Kematian bagi Non ASN	3.684.515.077	3.684.515.077	0	0
5.1.02.02.02.0008	Belanja Asuransi Barang Milik Daerah	141.954.000	141.954.000	0	0
Jumlah Belanja Iuran Jaminan/Asuransi		303.541.995.825	303.541.995.825	0	0
5.1.02.02.04	Belanja Sewa Peralatan dan Mesin				
5.1.02.02.04.0003	Belanja Sewa Excavator	193.600.000	193.600.000	0	0
5.1.02.02.04.0012	Belanja Sewa Alat Besar Darat Lainnya	303.500.000	303.500.000	0	0
5.1.02.02.04.0022	Belanja Sewa Electric Generating Set	722.480.000	722.480.000	0	0

xviii

NOMOR URUT	URAIAN	JUMLAH (Rp)		BERTAMBAH / (BERKURANG)	
		SEBELUM PERUBAHAN	SETELAH PERUBAHAN	(Rp)	%
5.1.02.02.04.0034	Belanja Sewa Alat Bantu Lainnya	1.020.256.750	1.020.256.750	0	0
5.1.02.02.04.0036	Belanja Sewa Kendaraan Bermotor Penumpang	1.743.871.250	1.768.731.250	24.860.000	1,43
5.1.02.02.04.0043	Belanja Sewa Alat Angkutan Darat Bermotor Lainnya	39.300.400	39.300.400	0	0
5.1.02.02.04.0115	Belanja Sewa Alat Reproduksi (Penggandaan)	3.476.838.260	3.507.693.260	30.855.000	0,89
5.1.02.02.04.0116	Belanja Sewa Alat Penyimpanan Perlengkapan Kantor	29.700.000	29.700.000	0	0
5.1.02.02.04.0117	Belanja Sewa Alat Kantor Lainnya	2.020.758.583	2.020.758.583	0	0
5.1.02.02.04.0118	Belanja Sewa Mebel	2.213.304.500	2.213.304.500	0	0
5.1.02.02.04.0121	Belanja Sewa Alat Pendingin	363.000.000	363.000.000	0	0
5.1.02.02.04.0122	Belanja Sewa Alat Dapur	110.374.000	110.374.000	0	0
5.1.02.02.04.0132	Belanja Sewa Peralatan Studio Audio	4.904.438.000	4.904.438.000	0	0
5.1.02.02.04.0355	Belanja Sewa Peralatan Umum	7.281.884.500	7.281.884.500	0	0
5.1.02.02.04.0404	Belanja Sewa Komputer Jaringan	33.330.000	33.330.000	0	0
5.1.02.02.04.0405	Belanja Sewa Personal Computer	945.197.000	945.197.000	0	0
5.1.02.02.04.0409	Belanja Sewa Peralatan Personal Computer	4.620.000	4.620.000	0	0
5.1.02.02.04.0410	Belanja Sewa Peralatan Jaringan	201.630.000	201.630.000	0	0
5.1.02.02.04.0411	Belanja Sewa Peralatan Komputer Lainnya	14.740.000	14.740.000	0	0
5.1.02.02.04.0416	Belanja Sewa Elektronik/Electric	399.861.880	399.861.880	0	0
Jumlah Belanja Sewa Peralatan dan Mesin		26.022.685.123	26.078.400.123	55.715.000	0,21
5.1.02.02.05	Belanja Sewa Gedung dan Bangunan				
5.1.02.02.05.0009	Belanja Sewa Bangunan Gedung Tempat Pertemuan	879.450.000	879.450.000	0	0
5.1.02.02.05.0012	Belanja Sewa Bangunan Gedung Pertokoan/Koperasi/Pasar	879.142.000	879.142.000	0	0
5.1.02.02.05.0033	Belanja Sewa Bangunan Parkir	29.004.822	29.004.822	0	0
5.1.02.02.05.0043	Belanja Sewa Hotel	1.267.540.000	1.250.740.000	(16.800.000)	(1,33)
5.1.02.02.05.0050	Belanja Sewa Bangunan Gedung Tempat Tinggal Lainnya	2.477.610.000	2.477.610.000	0	0
Jumlah Belanja Sewa Gedung dan Bangunan		5.532.746.822	5.515.946.822	(16.800.000)	(0,3)
5.1.02.02.07	Belanja Sewa Aset Tetap Lainnya				
5.1.02.02.07.0028	Belanja Sewa Alat Musik	853.545.000	853.545.000	0	0
5.1.02.02.07.0035	Belanja Sewa Alat Bercorak Kebudayaan Lainnya	2.640.000	2.640.000	0	0
Jumlah Belanja Sewa Aset Tetap Lainnya		856.185.000	856.185.000	0	0
5.1.02.02.08	Belanja Jasa Konsultansi Konstruksi				
5.1.02.02.08.0002	Belanja Jasa Konsultansi Perencanaan Arsitektur-Jasa Desain Arsitektural	81.600.000	81.600.000	0	0
5.1.02.02.08.0003	Belanja Jasa Konsultansi Perencanaan Arsitektur-Jasa Penilai Perawatan dan Kelayakan Bangunan Gedung	103.802.600	103.802.600	0	0
5.1.02.02.08.0006	Belanja Jasa Konsultansi Perencanaan Rekayasa-Jasa Nasihat dan Konsultansi Rekayasa Teknik	81.600.000	81.600.000	0	0
5.1.02.02.08.0008	Belanja Jasa Konsultansi Perencanaan Rekayasa-Jasa Desain Rekayasa untuk Pekerjaan Teknik Sipil Air	1.006.257.440	1.006.257.440	0	0
5.1.02.02.08.0009	Belanja Jasa Konsultansi Perencanaan Rekayasa-Jasa Desain Rekayasa untuk Pekerjaan Teknik Sipil Transportasi	289.956.000	289.956.000	0	0
5.1.02.02.08.0013	Belanja Jasa Konsultansi Perencanaan Rekayasa-Jasa Desain Rekayasa Lainnya	137.400.000	137.400.000	0	0
5.1.02.02.08.0014	Belanja Jasa Konsultansi Perencanaan Penataan Ruang-Jasa Perencanaan dan Perancangan Perkotaan	136.297.000	136.297.000	0	0

NOMOR URUT	URAIAN	JUMLAH (Rp)		BERTAMBAH / (BERKURANG)	
		SEBELUM PERUBAHAN	SETELAH PERUBAHAN	(Rp)	%
5.1.02.02.08.0015	Belanja Jasa Konsultansi Perencanaan Penataan Ruang-Jasa Perencanaan Wilayah	109.200.000	109.200.000	0	0
5.1.02.02.08.0018	Belanja Jasa Konsultansi Pengawasan Arsitektur	123.600.000	123.600.000	0	0
5.1.02.02.08.0021	Belanja Jasa Konsultansi Pengawasan Rekayasa-Jasa Pengawas Pekerjaan Konstruksi Teknik Sipil Air	9.800.000	9.800.000	0	0
5.1.02.02.08.0028	Belanja Jasa Konsultansi Spesialis-Jasa Pengujian dan Analisa Komposisi dan Tingkat Kemurnian	4.145.664.770	4.145.664.770	0	0
5.1.02.02.08.0029	Belanja Jasa Konsultansi Spesialis-Jasa Pengujian dan Analisa Parameter Fisikal	1.423.103.000	1.423.103.000	0	0
5.1.02.02.08.0032	Belanja Jasa Konsultansi Lainnya-Jasa Konsultansi Estimasi Nilai Lahan dan Bangunan	318.736.053	318.736.053	0	0
Jumlah Belanja Jasa Konsultansi Konstruksi		7.967.016.863	7.967.016.863	0	0
5.1.02.02.09	Belanja Jasa Konsultansi Non Konstruksi				
5.1.02.02.09.0002	Belanja Jasa Konsultansi Berorientasi Bidang-Transportasi	5.749.832.308	5.749.832.308	0	0
5.1.02.02.09.0003	Belanja Jasa Konsultansi Berorientasi Bidang-Telematika	630.900.000	630.900.000	0	0
5.1.02.02.09.0006	Belanja Jasa Konsultansi Berorientasi Bidang-Kuangan	23.500.000	23.500.000	0	0
5.1.02.02.09.0007	Belanja Jasa Konsultansi Berorientasi Bidang-Pendidikan	181.500.000	181.500.000	0	0
5.1.02.02.09.0009	Belanja Jasa Konsultansi Berorientasi Bidang-Kependudukan	169.400.000	169.400.000	0	0
5.1.02.02.09.0011	Belanja Jasa Konsultansi Berorientasi Layanan-Jasa Survei	520.115.733	520.115.733	0	0
5.1.02.02.09.0012	Belanja Jasa Konsultansi Berorientasi Layanan-Jasa Studi Penelitian dan Bantuan Teknik	922.109.770	922.109.770	0	0
5.1.02.02.09.0013	Belanja Jasa Konsultansi Berorientasi Layanan-Jasa Konsultansi Manajemen	4.550.471.909	4.715.471.909	165.000.000	3,63
5.1.02.02.09.0014	Belanja Jasa Konsultansi Berorientasi Layanan-Jasa Khusus	6.923.395.010	6.923.395.010	0	0
Jumlah Belanja Jasa Konsultansi Non Konstruksi		19.671.224.730	19.836.224.730	165.000.000	0,84
5.1.02.02.11	Belanja Beasiswa Pendidikan PNS				
5.1.02.02.11.0002	Belanja Beasiswa Tugas Belajar S2	287.214.000	287.214.000	0	0
Jumlah Belanja Beasiswa Pendidikan PNS		287.214.000	287.214.000	0	0
5.1.02.02.12	Belanja Kursus/Pelatihan, Sosialisasi, Bimbingan Teknis serta Pendidikan dan Pelatihan				
5.1.02.02.12.0001	Belanja Kursus Singkat/Pelatihan	14.840.981.655	14.840.981.655	0	0
5.1.02.02.12.0004	Belanja Diklat Kepemimpinan	2.628.220.000	2.628.220.000	0	0
Jumlah Belanja Kursus/Pelatihan, Sosialisasi, Bimbingan Teknis serta Pendidikan dan Pelatihan		17.469.201.655	17.469.201.655	0	0
5.1.02.02.14	Belanja Jasa Insentif bagi Pegawai Non ASN atas Pemungutan Retribusi Daerah				
5.1.02.02.14.0001	Belanja Insentif bagi Pegawai Non ASN atas Pemungutan Retribusi Jasa Umum-Pelayanan Kesehatan	128.361.321.392	128.361.321.392	0	0
Jumlah Belanja Jasa Insentif bagi Pegawai Non ASN atas Pemungutan Retribusi Daerah		128.361.321.392	128.361.321.392	0	0
Jumlah Belanja Jasa		2.766.989.111.840	2.757.722.608.773	(9.266.503.067)	(0,33)
5.1.02.03	Belanja Pemeliharaan				
5.1.02.03.01	Belanja Pemeliharaan Tanah				
5.1.02.03.01.0029	Belanja Pemeliharaan Tanah-Lapangan Tanah untuk Taman	27.955.400	27.955.400	0	0
Jumlah Belanja Pemeliharaan Tanah		27.955.400	27.955.400	0	0
5.1.02.03.02	Belanja Pemeliharaan Peralatan dan Mesin				

XX

NOMOR URUT	URAIAN	JUMLAH (Rp)		BERTAMBAH / (BERKURANG)	
		SEBELUM PERUBAHAN	SETELAH PERUBAHAN	(Rp)	%
5.1.02.03.02.0003	Belanja Pemeliharaan Alat Besar-Alat Besar Darat-Excavator	14.111.944.660	14.111.944.660	0	0
5.1.02.03.02.0010	Belanja Pemeliharaan Alat Besar-Alat Besar Darat-Alat Pengangkat	547.800.000	547.800.000	0	0
5.1.02.03.02.0011	Belanja Pemeliharaan Alat Besar-Alat Besar Darat-Mesin Proses	726.154.000	726.154.000	0	0
5.1.02.03.02.0012	Belanja Pemeliharaan Alat Besar-Alat Besar Darat-Alat Besar Darat Lainnya	10.178.201.917	10.178.201.917	0	0
5.1.02.03.02.0018	Belanja Pemeliharaan Alat Besar-Alat Besar Apung-Alat Besar Apung Lainnya	52.800.000	52.800.000	0	0
5.1.02.03.02.0022	Belanja Pemeliharaan Alat Besar-Alat Bantu Electric Generating Set	6.589.845.809	6.589.845.809	0	0
5.1.02.03.02.0023	Belanja Pemeliharaan Alat Besar-Alat Bantu Pompa	22.584.053.620	22.584.053.620	0	0
5.1.02.03.02.0034	Belanja Pemeliharaan Alat Besar-Alat Bantu Alat Bantu Lainnya	175.131.000	175.131.000	0	0
5.1.02.03.02.0035	Belanja Pemeliharaan Alat Angkutan-Alat Angkutan Darat Bermotor-Kendaraan Dinas Bermotor Perorangan	427.895.400	427.895.400	0	0
5.1.02.03.02.0036	Belanja Pemeliharaan Alat Angkutan-Alat Angkutan Darat Bermotor-Kendaraan Bermotor Penumpang	11.279.891.300	11.279.891.300	0	0
5.1.02.03.02.0037	Belanja Pemeliharaan Alat Angkutan-Alat Angkutan Darat Bermotor-Kendaraan Bermotor Angkutan Barang	17.090.248.660	17.090.248.660	0	0
5.1.02.03.02.0038	Belanja Pemeliharaan Alat Angkutan-Alat Angkutan Darat Bermotor-Kendaraan Bermotor Beroda Dua	506.527.872	506.527.872	0	0
5.1.02.03.02.0039	Belanja Pemeliharaan Alat Angkutan-Alat Angkutan Darat Bermotor-Kendaraan Bermotor Beroda Tiga	682.574.475	682.574.475	0	0
5.1.02.03.02.0043	Belanja Pemeliharaan Alat Angkutan-Alat Angkutan Darat Bermotor-Alat Angkutan Darat Bermotor Lainnya	4.392.367.295	4.392.367.295	0	0
5.1.02.03.02.0049	Belanja Pemeliharaan Alat Angkutan-Alat Angkutan Apung Bermotor-Alat Angkutan Apung Bermotor untuk Penumpang	248.105.000	248.105.000	0	0
5.1.02.03.02.0068	Belanja Pemeliharaan Alat Bengkel dan Alat Ukur-Alat Bengkel Bermesin-Alat Bengkel Bermesin Lainnya	17.820.000	17.820.000	0	0
5.1.02.03.02.0091	Belanja Pemeliharaan Alat Bengkel dan Alat Ukur-Alat Ukur-Alat Timbangan/Biara	55.000.000	55.000.000	0	0
5.1.02.03.02.0096	Belanja Pemeliharaan Alat Bengkel dan Alat Ukur-Alat Ukur-Alat Penguji Kendaraan Bermotor	698.302.000	698.302.000	0	0
5.1.02.03.02.0113	Belanja Pemeliharaan Alat Kantor dan Rumah Tangga-Alat Kantor-Mesin Ketik	2.722.500	2.722.500	0	0
5.1.02.03.02.0115	Belanja Pemeliharaan Alat Kantor dan Rumah Tangga-Alat Kantor-Alat Reproduksi (Penggandaan)	1.712.958.100	1.712.958.100	0	0
5.1.02.03.02.0117	Belanja Pemeliharaan Alat Kantor dan Rumah Tangga-Alat Kantor-Alat Kantor Lainnya	3.092.592.393	3.074.558.393	(18.034.000)	(0,58)
5.1.02.03.02.0118	Belanja Pemeliharaan Alat Kantor dan Rumah Tangga-Alat Rumah Tangga-Meubelair	259.217.750	259.217.750	0	0
5.1.02.03.02.0121	Belanja Pemeliharaan Alat Kantor dan Rumah Tangga-Alat Rumah Tangga-Alat Pendingin	6.579.826.623	6.579.826.623	0	0
5.1.02.03.02.0123	Belanja Pemeliharaan Alat Kantor dan Rumah Tangga-Alat Rumah Tangga-Alat Rumah Tangga Lainnya (Home Use)	37.500.001	37.500.001	0	0
5.1.02.03.02.0124	Belanja Pemeliharaan Alat Kantor dan Rumah Tangga-Alat Rumah Tangga-Alat Pemadam Kebakaran	199.192.613	199.192.613	0	0
5.1.02.03.02.0132	Belanja Pemeliharaan Alat Studio, Komunikasi, dan Pemancar-Alat Studio-Peralatan Studio Audio	108.313.998	108.313.998	0	0

NOMOR URUT	URAIAN	JUMLAH (Rp)		BERTAMBAH / (BERKURANG)	
		SEBELUM PERUBAHAN	SETELAH PERUBAHAN	(Rp)	%
5.1.02.03.02.0133	Belanja Pemeliharaan Alat Studio, Komunikasi, dan Pemancar-Alat Studio-Peralatan Studio Video dan Film	141.193.848	141.193.848	0	0
5.1.02.03.02.0204	Belanja Pemeliharaan Alat Kedokteran dan Kesehatan-Alat Kedokteran-Alat Kedokteran Umum	10.000.000	10.000.000	0	0
5.1.02.03.02.0205	Belanja Pemeliharaan Alat Kedokteran dan Kesehatan-Alat Kedokteran-Alat Kedokteran Gigi	10.000.000	10.000.000	0	0
5.1.02.03.02.0207	Belanja Pemeliharaan Alat Kedokteran dan Kesehatan-Alat Kedokteran-Alat Kedokteran Bedah	10.000.000	10.000.000	0	0
5.1.02.03.02.0208	Belanja Pemeliharaan Alat Kedokteran dan Kesehatan-Alat Kedokteran-Alat Kesehatan Kebidanan dan Penyakit Kandungan	10.000.000	10.000.000	0	0
5.1.02.03.02.0209	Belanja Pemeliharaan Alat Kedokteran dan Kesehatan-Alat Kedokteran-Alat Kedokteran THT	59.926.250	59.926.250	0	0
5.1.02.03.02.0210	Belanja Pemeliharaan Alat Kedokteran dan Kesehatan-Alat Kedokteran-Alat Kedokteran Mata	237.586.250	237.586.250	0	0
5.1.02.03.02.0211	Belanja Pemeliharaan Alat Kedokteran dan Kesehatan-Alat Kedokteran-Alat Kedokteran Bagian Penyakit Dalam	90.000.000	90.000.000	0	0
5.1.02.03.02.0213	Belanja Pemeliharaan Alat Kedokteran dan Kesehatan-Alat Kedokteran-Alat Kedokteran Anak	10.000.000	10.000.000	0	0
5.1.02.03.02.0215	Belanja Pemeliharaan Alat Kedokteran dan Kesehatan-Alat Kedokteran-Alat Kesehatan Rehabilitasi Medis	40.000.000	40.000.000	0	0
5.1.02.03.02.0216	Belanja Pemeliharaan Alat Kedokteran dan Kesehatan-Alat Kedokteran-Alat Kedokteran Neurologi (Saraf)	91.200.000	91.200.000	0	0
5.1.02.03.02.0217	Belanja Pemeliharaan Alat Kedokteran dan Kesehatan-Alat Kedokteran-Alat Kedokteran Jantung	10.000.000	10.000.000	0	0
5.1.02.03.02.0218	Belanja Pemeliharaan Alat Kedokteran dan Kesehatan-Alat Kedokteran-Alat Kedokteran Radiodiagnostic	2.542.639.038	2.542.639.038	0	0
5.1.02.03.02.0220	Belanja Pemeliharaan Alat Kedokteran dan Kesehatan-Alat Kedokteran-Alat Kedokteran Transfusi Darah	10.000.000	10.000.000	0	0
5.1.02.03.02.0223	Belanja Pemeliharaan Alat Kedokteran dan Kesehatan-Alat Kedokteran-Alat Kedokteran Kulit dan Kelamin	10.000.000	10.000.000	0	0
5.1.02.03.02.0224	Belanja Pemeliharaan Alat Kedokteran dan Kesehatan-Alat Kedokteran-Alat Kedokteran Gawat Darurat	10.000.000	10.000.000	0	0
5.1.02.03.02.0225	Belanja Pemeliharaan Alat Kedokteran dan Kesehatan-Alat Kedokteran-Alat Kedokteran Jiwa	10.000.000	10.000.000	0	0
5.1.02.03.02.0226	Belanja Pemeliharaan Alat Kedokteran dan Kesehatan-Alat Kedokteran-Alat Kedokteran Bedah Ortopedi	10.000.000	10.000.000	0	0
5.1.02.03.02.0227	Belanja Pemeliharaan Alat Kedokteran dan Kesehatan-Alat Kedokteran-Alat Kedokteran ICU	345.920.000	345.920.000	0	0
5.1.02.03.02.0231	Belanja Pemeliharaan Alat Kedokteran dan Kesehatan-Alat Kedokteran-Alat Kedokteran Anestesi	1.277.861.100	1.277.861.100	0	0
5.1.02.03.02.0232	Belanja Pemeliharaan Alat Kedokteran dan Kesehatan-Alat Kedokteran-Alat Kedokteran Lainnya	1.564.067.468	1.564.067.468	0	0
5.1.02.03.02.0237	Belanja Pemeliharaan Alat Kedokteran dan Kesehatan-Alat Kesehatan Umum-Alat Kesehatan Umum Lainnya	588.298.370	588.298.370	0	0
5.1.02.03.02.0293	Belanja Pemeliharaan Alat Laboratorium-Unit Alat Laboratorium-Alat Laboratorium Lain	66.000.000	66.000.000	0	0
5.1.02.03.02.0297	Belanja Pemeliharaan Alat Laboratorium-Unit Alat Laboratorium-Alat Laboratorium Teknik Pantai	58.465.000	58.465.000	0	0

NOMOR URUT	URAIAN	JUMLAH (Rp)		BERTAMBAH / (BERKURANG)	
		SEBELUM PERUBAHAN	SETELAH PERUBAHAN	(Rp)	%
5.1.02.03.02.0344	Belanja Pemeliharaan Alat Laboratorium-Alat Laboratorium Lingkungan Hidup-Alat Laboratorium Kualitas Air dan Tanah	660.000	660.000	0	0
5.1.02.03.02.0345	Belanja Pemeliharaan Alat Laboratorium-Alat Laboratorium Lingkungan Hidup-Alat Laboratorium Kualitas Udara	27.500.000	27.500.000	0	0
5.1.02.03.02.0404	Belanja Pemeliharaan Komputer-Komputer Unit-Komputer Jaringan	4.577.320.000	4.577.320.000	0	0
5.1.02.03.02.0411	Belanja Pemeliharaan Komputer-Peralatan Komputer-Peralatan Komputer Lainnya	250.000.000	250.000.000	0	0
5.1.02.03.02.0421	Belanja Pemeliharaan Alat Pengeboran-Alat Pengeboran Mesin-Alat Pengeboran Mesin Lainnya	3.753.200	3.753.200	0	0
5.1.02.03.02.0492	Belanja Pemeliharaan Rambu-Rambu-Rambu-Rambu Lalu Lintas Darat-Rambu Bersuar	1.084.292.000	1.084.292.000	0	0
5.1.02.03.02.0494	Belanja Pemeliharaan Rambu-Rambu-Rambu-Rambu Lalu Lintas Darat-Rambu Rambu Lalu Lintas Darat Lainnya	1.468.841.550	1.468.841.550	0	0
Jumlah Belanja Pemeliharaan Peralatan dan Mesin		116.982.511.060	116.964.477.060	(18.034.000)	(0,02)
5.1.02.03.03	Belanja Pemeliharaan Gedung dan Bangunan				
5.1.02.03.03.0001	Belanja Pemeliharaan Bangunan Gedung-Bangunan Gedung Tempat Kerja-Bangunan Gedung Kantor	701.879.750	701.879.750	0	0
5.1.02.03.03.0002	Belanja Pemeliharaan Bangunan Gedung-Bangunan Gedung Tempat Kerja-Bangunan Gudang	15.957.260	15.957.260	0	0
5.1.02.03.03.0006	Belanja Pemeliharaan Bangunan Gedung-Bangunan Gedung Tempat Kerja-Bangunan Kesehatan	116.510.267	116.510.267	0	0
5.1.02.03.03.0025	Belanja Pemeliharaan Bangunan Gedung-Bangunan Gedung Tempat Kerja-Bangunan Terbuka	356.173.927	356.173.927	0	0
5.1.02.03.03.0030	Belanja Pemeliharaan Bangunan Gedung-Bangunan Gedung Tempat Kerja-Bangunan Gedung Tempat Kerja Lainnya	1.875.570.922	1.875.570.922	0	0
5.1.02.03.03.0032	Belanja Pemeliharaan Bangunan Gedung-Bangunan Gedung Tempat Kerja-Bangunan Fasilitas Umum	509.496.922	509.496.922	0	0
5.1.02.03.03.0033	Belanja Pemeliharaan Bangunan Gedung-Bangunan Gedung Tempat Kerja-Bangunan Parkir	271.044.400	271.044.400	0	0
5.1.02.03.03.0036	Belanja Pemeliharaan Bangunan Gedung-Bangunan Gedung Tempat Kerja-Taman	7.472.716.040	7.472.716.040	0	0
5.1.02.03.03.0037	Belanja Pemeliharaan Bangunan Gedung-Bangunan Gedung Tempat Kerja-Bangunan Gedung Tempat Kerja Lainnya	1.046.973.400	1.046.973.400	0	0
5.1.02.03.03.0045	Belanja Pemeliharaan Bangunan Gedung-Bangunan Gedung Tempat Tinggal-Flat/Rumah Susun	701.849.016	701.849.016	0	0
5.1.02.03.03.0062	Belanja Pemeliharaan Tugu Titik Kontrol/Pasti-Tugu/Tanda Batas-Pilar/Tugu/Tanda Lainnya	862.522.016	862.522.016	0	0
5.1.02.03.03.0063	Belanja Pemeliharaan Tugu Titik Kontrol/Pasti-Tugu/Tanda Batas-Pagar	1.639.084.807	1.639.084.807	0	0
Jumlah Belanja Pemeliharaan Gedung dan Bangunan		15.569.778.727	15.569.778.727	0	0
5.1.02.03.04	Belanja Pemeliharaan Jalan, Jaringan, dan Irigasi				
5.1.02.03.04.0004	Belanja Pemeliharaan Jalan dan Jembatan Jalan-Jalan Kota	113.644.106	113.644.106	0	0
5.1.02.03.04.0009	Belanja Pemeliharaan Jalan dan Jembatan Jalan-Jalan Khusus	12.600.002	12.600.002	0	0
5.1.02.03.04.0074	Belanja Pemeliharaan Bangunan Air-Bangunan Air Kotor-Bangunan Air Kotor Lainnya	2.697.483.598	2.697.483.598	0	0

NOMOR URUT	URAIAN	JUMLAH (Rp)		BERTAMBAH / (BERKURANG)	
		SEBELUM PERUBAHAN	SETELAH PERUBAHAN	(Rp)	%
5.1.02.03.04.0080	Belanja Pemeliharaan Instalasi-Instalasi Air Kotor-Instalasi Air Buangan Domestik	405.014.984	405.014.984	0	0
5.1.02.03.04.0083	Belanja Pemeliharaan Instalasi-Instalasi Air Kotor-Instalasi Air Kotor Lainnya	133.605.120	133.605.120	0	0
5.1.02.03.04.0086	Belanja Pemeliharaan Instalasi-Instalasi Pengolahan Sampah-Bangunan Penampung Sampah	865.793.500	865.793.500	0	0
5.1.02.03.04.0103	Belanja Pemeliharaan Instalasi-Instalasi Pembangkit Listrik-Instalasi Pembangkit Listrik Lainnya	1.535.885.854	1.535.885.854	0	0
5.1.02.03.04.0118	Belanja Pemeliharaan Instalasi-Instalasi Lain-Instalasi Lain	198.000.000	198.000.000	0	0
5.1.02.03.04.0126	Belanja Pemeliharaan Jaringan-Jaringan Listrik-Jaringan Listrik Lainnya	1.013.337.600	1.013.337.600	0	0
Jumlah Belanja Pemeliharaan Jalan, Jaringan, dan Irigasi		6.975.364.764	6.975.364.764	0	0
5.1.02.03.05	Belanja Pemeliharaan Aset Tetap Lainnya				
5.1.02.03.05.0057	Belanja Pemeliharaan Tanaman-Tanaman	1.191.907.640	1.191.907.640	0	0
Jumlah Belanja Pemeliharaan Aset Tetap Lainnya		1.191.907.640	1.191.907.640	0	0
Jumlah Belanja Pemeliharaan		140.747.517.591	140.729.483.591	(18.034.000)	(0,01)
5.1.02.04	Belanja Perjalanan Dinas				
5.1.02.04.01	Belanja Perjalanan Dinas Dalam Negeri				
5.1.02.04.01.0001	Belanja Perjalanan Dinas Biasa	62.314.956.295	62.183.692.295	(131.264.000)	(0,21)
Jumlah Belanja Perjalanan Dinas Dalam Negeri		62.314.956.295	62.183.692.295	(131.264.000)	(0,21)
5.1.02.04.02	Belanja Perjalanan Dinas Luar Negeri				
5.1.02.04.02.0001	Belanja Perjalanan Dinas Biasa-Luar negeri	31.541.919.600	31.493.080.538	(48.839.062)	(0,15)
Jumlah Belanja Perjalanan Dinas Luar Negeri		31.541.919.600	31.493.080.538	(48.839.062)	(0,15)
Jumlah Belanja Perjalanan Dinas		93.856.875.895	93.676.772.833	(180.103.062)	(0,19)
5.1.02.05	Belanja Uang dan/atau Jasa untuk Diberikan kepada Pihak Ketiga/Pihak Lain/Masyarakat				
5.1.02.05.01	Belanja Uang yang Diberikan kepada Pihak Ketiga/Pihak Lain/Masyarakat				
5.1.02.05.01.0001	Belanja Hadiah yang Bersifat Perlombaan	9.690.182.060	9.690.182.060	0	0
5.1.02.05.01.0002	Belanja Penghargaan atas Suatu Prestasi	1.324.800.000	1.324.800.000	0	0
5.1.02.05.01.0003	Belanja Beasiswa	31.952.718.977	31.952.718.977	0	0
5.1.02.05.01.0005	Belanja Transfer Keuangan Daerah dan Desa (TKDD)	440.000.000	440.000.000	0	0
Jumlah Belanja Uang yang Diberikan kepada Pihak Ketiga/Pihak Lain/Masyarakat		43.407.701.037	43.407.701.037	0	0
5.1.02.05.02	Belanja Jasa yang Diberikan kepada Pihak Ketiga/Pihak Lain/Masyarakat				
5.1.02.05.02.0001	Belanja Jasa yang Diberikan kepada Pihak Ketiga/Pihak Lain	166.051.174.080	144.722.654.780	(21.328.519.300)	(12,84)
5.1.02.05.02.0002	Belanja Jasa yang Diberikan kepada Masyarakat	69.511.444.842	69.511.444.842	0	0
Jumlah Belanja Jasa yang Diberikan kepada Pihak Ketiga/Pihak Lain/Masyarakat		235.562.618.922	214.234.099.622	(21.328.519.300)	(9,05)
Jumlah Belanja Uang dan/atau Jasa untuk Diberikan kepada Pihak Ketiga/Pihak Lain/Masyarakat		278.970.319.959	257.641.800.659	(21.328.519.300)	(7,65)
5.1.02.88	Belanja Barang dan Jasa BOS				
5.1.02.88.88	Belanja Barang dan Jasa BOS				
5.1.02.88.88.8888	Belanja Barang dan Jasa BOS	180.421.564.039	180.421.564.039	0	0
Jumlah Belanja Barang dan Jasa BOS		180.421.564.039	180.421.564.039	0	0

NOMOR URUT	URAIAN	JUMLAH (Rp)		BERTAMBAH / (BERKURANG)	
		SEBELUM PERUBAHAN	SETELAH PERUBAHAN	(Rp)	%
Jumlah Belanja Barang dan Jasa BOS		180.421.564.039	180.421.564.039	0	0
5.1.02.99	Belanja Barang dan Jasa BLUD				
5.1.02.99.99	Belanja Barang dan Jasa BLUD				
5.1.02.99.99.9999	Belanja Barang dan Jasa BLUD	9.068.592.727	9.068.592.727	0	0
Jumlah Belanja Barang dan Jasa BLUD		9.068.592.727	9.068.592.727	0	0
Jumlah Belanja Barang dan Jasa BLUD		9.068.592.727	9.068.592.727	0	0
Jumlah Belanja Barang dan Jasa		4.632.009.090.335	4.654.092.810.837	22.083.720.502	0,48
5.1.05	Belanja Hibah				
5.1.05.05	Belanja Hibah kepada Badan, Lembaga, Organisasi Masyarakat yang Berbadan Hukum Indonesia				
5.1.05.05.01	Belanja Hibah kepada Badan dan Lembaga yang Bersifat Nirlaba, Sukarela dan Sosial yang Dibentuk Berdasarkan Peraturan Perundang-Undangan				
5.1.05.05.01.0001	Belanja Hibah Uang kepada Badan dan Lembaga Nirlaba, Sukarela dan Sosial yang Dibentuk Berdasarkan Peraturan Perundang-Undangan	14.907.250.863	14.907.250.863	0	0
Jumlah Belanja Hibah kepada Badan dan Lembaga yang Bersifat Nirlaba, Sukarela dan Sosial yang Dibentuk Berdasarkan Peraturan Perundang-Undangan		14.907.250.863	14.907.250.863	0	0
5.1.05.05.02	Belanja Hibah kepada Badan dan Lembaga Nirlaba, Sukarela dan Sosial yang Telah Memiliki Surat Keterangan Terdaftar				
5.1.05.05.02.0001	Belanja Hibah Uang kepada Badan dan Lembaga Nirlaba, Sukarela dan Sosial yang Telah Memiliki Surat Keterangan Terdaftar	208.786.236.127	208.786.236.127	0	0
Jumlah Belanja Hibah kepada Badan dan Lembaga Nirlaba, Sukarela dan Sosial yang Telah Memiliki Surat Keterangan Terdaftar		208.786.236.127	208.786.236.127	0	0
Jumlah Belanja Hibah kepada Badan, Lembaga, Organisasi Masyarakat yang Berbadan Hukum Indonesia		223.693.486.990	223.693.486.990	0	0
5.1.05.07	Belanja Hibah Bantuan Keuangan kepada Partai Politik				
5.1.05.07.01	Belanja Hibah Bantuan Keuangan kepada Partai Politik				
5.1.05.07.01.0001	Belanja Hibah berupa Bantuan Keuangan kepada Partai Politik	8.177.850.000	8.177.850.000	0	0
Jumlah Belanja Hibah Bantuan Keuangan kepada Partai Politik		8.177.850.000	8.177.850.000	0	0
Jumlah Belanja Hibah Bantuan Keuangan kepada Partai Politik		8.177.850.000	8.177.850.000	0	0
Jumlah Belanja Hibah		231.871.336.990	231.871.336.990	0	0
5.1.06	Belanja Bantuan Sosial				
5.1.06.04	Belanja Bantuan Sosial kepada Lembaga Non Pemerintahan (Bidang Pendidikan, Keagamaan dan Bidang Lainnya)				
5.1.06.04.02	Belanja Bantuan Sosial Barang yang Direncanakan kepada Lembaga Non Pemerintahan Bidang (Pendidikan, Keagamaan dan Bidang Lainnya)				
5.1.06.04.02.0001	Belanja Bantuan Sosial Barang yang Direncanakan kepada Lembaga Non Pemerintahan (Bidang Pendidikan, Keagamaan dan Bidang Lainnya)	64.559.800	64.559.800	0	0
Jumlah Belanja Bantuan Sosial Barang yang Direncanakan kepada Lembaga Non Pemerintahan Bidang (Pendidikan, Keagamaan dan Bidang Lainnya)		64.559.800	64.559.800	0	0
Jumlah Belanja Bantuan Sosial kepada Lembaga Non		64.559.800	64.559.800	0	0

XXV

NOMOR URUT	URAIAN	JUMLAH (Rp)		BERTAMBAH / (BERKURANG)	
		SEBELUM PERUBAHAN	SETELAH PERUBAHAN	(Rp)	%
Pemerintahan (Bidang Pendidikan, Keagamaan dan Bidang Lainnya)					
Jumlah Belanja Bantuan Sosial		64.559.800	64.559.800	0	0
Jumlah Belanja Operasi		7.565.326.148.548	7.587.409.869.050	22.083.720.502	0,29
5.2	Belanja Modal				
5.2.01	Belanja Modal Tanah				
5.2.01.01	Belanja Modal Tanah				
5.2.01.01.02	Belanja Modal Tanah Non Persil				
5.2.01.01.02.0009	Belanja Modal Tanah Non Persil Lainnya	64.230.726.370	64.230.726.370	0	0
Jumlah Belanja Modal Tanah Non Persil		64.230.726.370	64.230.726.370	0	0
5.2.01.01.03	Belanja Modal Lapangan				
5.2.01.01.03.0001	Belanja Modal Tanah Lapangan Olahraga	12.778.194.968	12.778.194.968	0	0
5.2.01.01.03.0002	Belanja Modal Tanah Lapangan Parkir	10.007.350.000	10.007.350.000	0	0
5.2.01.01.03.0007	Belanja Modal Tanah untuk Jalan	160.729.610.265	160.729.610.265	0	0
5.2.01.01.03.0012	Belanja Modal Tanah untuk Makam	82.752.447.993	82.752.447.993	0	0
5.2.01.01.03.0013	Belanja Modal Tanah untuk Taman	6.684.780.268	6.684.780.268	0	0
Jumlah Belanja Modal Lapangan		272.952.383.494	272.952.383.494	0	0
Jumlah Belanja Modal Tanah		337.183.109.864	337.183.109.864	0	0
Jumlah Belanja Modal Tanah		337.183.109.864	337.183.109.864	0	0
5.2.02	Belanja Modal Peralatan dan Mesin				
5.2.02.01	Belanja Modal Alat Besar				
5.2.02.01.01	Belanja Modal Alat Besar Darat				
5.2.02.01.01.0003	Belanja Modal Excavator	30.191.069.986	30.191.069.986	0	0
5.2.02.01.01.0010	Belanja Modal Alat Pengangkat	4.488.000	4.488.000	0	0
5.2.02.01.01.0011	Belanja Modal Mesin Proses	351.945.000	351.945.000	0	0
5.2.02.01.01.0012	Belanja Modal Alat Besar Darat Lainnya	8.574.658.300	8.574.658.300	0	0
Jumlah Belanja Modal Alat Besar Darat		39.122.161.286	39.122.161.286	0	0
5.2.02.01.03	Belanja Modal Alat Bantu				
5.2.02.01.03.0003	Belanja Modal Compressor	12.859.000	12.859.000	0	0
5.2.02.01.03.0005	Belanja Modal Pompa	15.782.219.508	15.782.219.508	0	0
5.2.02.01.03.0006	Belanja Modal Mesin Bor	180.938.890	180.938.890	0	0
5.2.02.01.03.0008	Belanja Modal Alat Pengolahan Air Kotor	510.770.000	510.770.000	0	0
5.2.02.01.03.0016	Belanja Modal Alat Bantu Lainnya	467.263.830	467.263.830	0	0
Jumlah Belanja Modal Alat Bantu		16.954.051.228	16.954.051.228	0	0
Jumlah Belanja Modal Alat Besar		56.076.212.514	56.076.212.514	0	0
5.2.02.02	Belanja Modal Alat Angkutan				
5.2.02.02.01	Belanja Modal Alat Angkutan Darat Bermotor				
5.2.02.02.01.0002	Belanja Modal Kendaraan Bermotor Penumpang	21.848.396.900	21.848.396.900	0	0
5.2.02.02.01.0003	Belanja Modal Kendaraan Bermotor Angkutan Barang	5.522.998.195	5.522.998.195	0	0
5.2.02.02.01.0004	Belanja Modal Kendaraan Bermotor Beroda Dua	569.247.500	569.247.500	0	0
5.2.02.02.01.0005	Belanja Modal Kendaraan Bermotor Beroda Tiga	932.478.250	932.478.250	0	0
5.2.02.02.01.0006	Belanja Modal Kendaraan Bermotor Khusus	1.913.056.446	1.913.056.446	0	0
5.2.02.02.01.0009	Belanja Modal Alat Angkutan Darat Bermotor Lainnya	420.929.999	420.929.999	0	0
Jumlah Belanja Modal Alat Angkutan Darat Bermotor		31.207.107.290	31.207.107.290	0	0

NOMOR URUT	URAIAN	JUMLAH (Rp)		BERTAMBAH / (BERKURANG)	
		SEBELUM PERUBAHAN	SETELAH PERUBAHAN	(Rp)	%
5.2.02.02.03	Belanja Modal Alat Angkutan Apung Bermotor				
5.2.02.02.03.0005	Belanja Modal Alat Angkutan Apung Bermotor Lainnya	795.762.000	795.762.000	0	0
Jumlah Belanja Modal Alat Angkutan Apung Bermotor		795.762.000	795.762.000	0	0
5.2.02.02.04	Belanja Modal Alat Angkutan Apung Tak Bermotor				
5.2.02.02.04.0002	Belanja Modal Alat Angkutan Apung Tak Bermotor untuk Penumpang	1.856.250.000	1.856.250.000	0	0
5.2.02.02.04.0003	Belanja Modal Alat Angkutan Apung Tak Bermotor Khusus	247.500.000	247.500.000	0	0
Jumlah Belanja Modal Alat Angkutan Apung Tak Bermotor		2.103.750.000	2.103.750.000	0	0
Jumlah Belanja Modal Alat Angkutan		34.106.619.290	34.106.619.290	0	0
5.2.02.03	Belanja Modal Alat Bengkel dan Alat Ukur				
5.2.02.03.01	Belanja Modal Alat Bengkel Bermesin				
5.2.02.03.01.0003	Belanja Modal Perkakas Bengkel Listrik	61.696.800	61.696.800	0	0
5.2.02.03.01.0006	Belanja Modal Perkakas Bengkel Kayu	134.670.140	134.670.140	0	0
5.2.02.03.01.0008	Belanja Modal Peralatan Las	199.063.920	199.063.920	0	0
5.2.02.03.01.0010	Belanja Modal Alat Bengkel Bermesin Lainnya	361.907.700	361.907.700	0	0
Jumlah Belanja Modal Alat Bengkel Bermesin		757.338.560	757.338.560	0	0
5.2.02.03.02	Belanja Modal Alat Bengkel Tak Bermesin				
5.2.02.03.02.0007	Belanja Modal Perkakas Bengkel Kerja	686.813.380	686.813.380	0	0
5.2.02.03.02.0008	Belanja Modal Peralatan Tukang Besi	2.402.950	2.402.950	0	0
5.2.02.03.02.0013	Belanja Modal Alat Bengkel Tak Bermesin Lainnya	48.553.560	48.553.560	0	0
Jumlah Belanja Modal Alat Bengkel Tak Bermesin		737.769.890	737.769.890	0	0
5.2.02.03.03	Belanja Modal Alat Ukur				
5.2.02.03.03.0001	Belanja Modal Alat Ukur Universal	239.953.699	239.953.699	0	0
5.2.02.03.03.0008	Belanja Modal Alat Ukur/Pembanding	823.000.002	823.000.002	0	0
5.2.02.03.03.0010	Belanja Modal Alat Timbangan/Biara	122.536.382	122.536.382	0	0
5.2.02.03.03.0011	Belanja Modal Anak Timbangan/Biara	46.455.200	46.455.200	0	0
5.2.02.03.03.0021	Belanja Modal Alat Ukur Lainnya	93.998.300	93.998.300	0	0
Jumlah Belanja Modal Alat Ukur		1.325.943.583	1.325.943.583	0	0
Jumlah Belanja Modal Alat Bengkel dan Alat Ukur		2.821.052.033	2.821.052.033	0	0
5.2.02.04	Belanja Modal Alat Pertanian				
5.2.02.04.01	Belanja Modal Alat Pengolahan				
5.2.02.04.01.0002	Belanja Modal Alat Pemeliharaan Tanaman/Ikan/Ternak	97.295.000	97.295.000	0	0
Jumlah Belanja Modal Alat Pengolahan		97.295.000	97.295.000	0	0
Jumlah Belanja Modal Alat Pertanian		97.295.000	97.295.000	0	0
5.2.02.05	Belanja Modal Alat Kantor dan Rumah Tangga				
5.2.02.05.01	Belanja Modal Alat Kantor				
5.2.02.05.01.0003	Belanja Modal Alat Reproduksi (Penggandaan)	89.375.000	89.375.000	0	0
5.2.02.05.01.0004	Belanja Modal Alat Penyimpanan Perlengkapan Kantor	2.009.528.798	2.009.528.798	0	0
5.2.02.05.01.0005	Belanja Modal Alat Kantor Lainnya	7.735.212.865	7.735.212.865	0	0
Jumlah Belanja Modal Alat Kantor		9.834.116.663	9.834.116.663	0	0
5.2.02.05.02	Belanja Modal Alat Rumah Tangga				
5.2.02.05.02.0001	Belanja Modal Meubelair	4.337.714.122	4.337.714.122	0	0
5.2.02.05.02.0003	Belanja Modal Alat Pembersih	578.268.570	578.268.570	0	0

NOMOR URUT	URAIAN	JUMLAH (Rp)		BERTAMBAH / (BERKURANG)	
		SEBELUM PERUBAHAN	SETELAH PERUBAHAN	(Rp)	%
5.2.02.05.02.0004	Belanja Modal Alat Pendingin	6.061.048.086	6.061.048.086	0	0
5.2.02.05.02.0005	Belanja Modal Alat Dapur	513.432.700	513.432.700	0	0
5.2.02.05.02.0006	Belanja Modal Alat Rumah Tangga Lainnya (Home Use)	2.672.933.140	2.672.933.140	0	0
5.2.02.05.02.0007	Belanja Modal Alat Pemadam Kebakaran	894.914.070	894.914.070	0	0
Jumlah Belanja Modal Alat Rumah Tangga		15.058.310.688	15.058.310.688	0	0
5.2.02.05.03	Belanja Modal Meja dan Kursi Kerja/Rapat Pejabat				
5.2.02.05.03.0001	Belanja Modal Meja Kerja Pejabat	39.039.000	39.039.000	0	0
5.2.02.05.03.0002	Belanja Modal Meja Rapat Pejabat	360.525.000	360.525.000	0	0
5.2.02.05.03.0003	Belanja Modal Kursi Kerja Pejabat	66.138.380	66.138.380	0	0
5.2.02.05.03.0004	Belanja Modal Kursi Rapat Pejabat	207.456.920	207.456.920	0	0
5.2.02.05.03.0006	Belanja Modal Kursi Tamu di Ruangannya Pejabat	418.202.400	418.202.400	0	0
Jumlah Belanja Modal Meja dan Kursi Kerja/Rapat Pejabat		1.091.361.700	1.091.361.700	0	0
Jumlah Belanja Modal Alat Kantor dan Rumah Tangga		25.983.789.051	25.983.789.051	0	0
5.2.02.06	Belanja Modal Alat Studio, Komunikasi, dan Pemancar				
5.2.02.06.01	Belanja Modal Alat Studio				
5.2.02.06.01.0001	Belanja Modal Peralatan Studio Audio	906.250.397	906.250.397	0	0
5.2.02.06.01.0002	Belanja Modal Peralatan Studio Video dan Film	67.625.470	67.625.470	0	0
5.2.02.06.01.0003	Belanja Modal Peralatan Studio Gambar	166.754.720	166.754.720	0	0
5.2.02.06.01.0006	Belanja Modal Alat Studio Lainnya	3.740.000	3.740.000	0	0
Jumlah Belanja Modal Alat Studio		1.144.370.587	1.144.370.587	0	0
5.2.02.06.02	Belanja Modal Alat Komunikasi				
5.2.02.06.02.0001	Belanja Modal Alat Komunikasi Telephone	258.349.500	258.349.500	0	0
5.2.02.06.02.0011	Belanja Modal Alat Komunikasi Lainnya	629.185.310	629.185.310	0	0
Jumlah Belanja Modal Alat Komunikasi		887.534.810	887.534.810	0	0
5.2.02.06.03	Belanja Modal Peralatan Pemancar				
5.2.02.06.03.0048	Belanja Modal Peralatan Pemancar Lainnya	23.100.000	23.100.000	0	0
Jumlah Belanja Modal Peralatan Pemancar		23.100.000	23.100.000	0	0
Jumlah Belanja Modal Alat Studio, Komunikasi, dan Pemancar		2.055.005.397	2.055.005.397	0	0
5.2.02.07	Belanja Modal Alat Kedokteran dan Kesehatan				
5.2.02.07.01	Belanja Modal Alat Kedokteran				
5.2.02.07.01.0001	Belanja Modal Alat Kedokteran Umum	16.614.267.842	16.614.267.842	0	0
5.2.02.07.01.0002	Belanja Modal Alat Kedokteran Gigi	3.285.880.398	3.285.880.398	0	0
5.2.02.07.01.0004	Belanja Modal Alat Kedokteran Bedah	1.512.915.428	1.512.915.428	0	0
5.2.02.07.01.0005	Belanja Modal Alat Kesehatan Kebidanan dan Penyakit Kandungan	1.018.600.000	1.018.600.000	0	0
5.2.02.07.01.0006	Belanja Modal Alat Kedokteran THT	301.879.670	301.879.670	0	0
5.2.02.07.01.0007	Belanja Modal Alat Kedokteran Mata	145.612.500	145.612.500	0	0
5.2.02.07.01.0008	Belanja Modal Alat Kedokteran Bagian Penyakit Dalam	434.106.200	434.106.200	0	0
5.2.02.07.01.0012	Belanja Modal Alat Kesehatan Rehabilitasi Medis	67.599.999	67.599.999	0	0
5.2.02.07.01.0014	Belanja Modal Alat Kedokteran Jantung	1.486.306.669	1.486.306.669	0	0
5.2.02.07.01.0015	Belanja Modal Alat Kedokteran Radiodiagnostik	4.378.627.998	4.378.627.998	0	0
5.2.02.07.01.0019	Belanja Modal Alat Kedokteran Nuklir	9.699.410.717	9.699.410.717	0	0

NOMOR URUT	URAIAN	JUMLAH (Rp)		BERTAMBAH / (BERKURANG)	
		SEBELUM PERUBAHAN	SETELAH PERUBAHAN	(Rp)	%
5.2.02.07.01.0021	Belanja Modal Alat Kedokteran Gawat Darurat	510.487.155	510.487.155	0	0
5.2.02.07.01.0024	Belanja Modal Alat Kedokteran ICU	2.111.768.000	2.111.768.000	0	0
5.2.02.07.01.0028	Belanja Modal Alat Kedokteran Anestes	2.951.407.800	2.951.407.800	0	0
5.2.02.07.01.0029	Belanja Modal Alat Kedokteran Lainnya	1.624.640.090	1.624.640.090	0	0
Jumlah Belanja Modal Alat Kedokteran		46.143.510.466	46.143.510.466	0	0
5.2.02.07.02	Belanja Modal Alat Kesehatan Umum				
5.2.02.07.02.0005	Belanja Modal Alat Kesehatan Umum Lainnya	13.665.921.353	13.665.921.353	0	0
Jumlah Belanja Modal Alat Kesehatan Umum		13.665.921.353	13.665.921.353	0	0
Jumlah Belanja Modal Alat Kedokteran dan Kesehatan		59.809.431.819	59.809.431.819	0	0
5.2.02.08	Belanja Modal Alat Laboratorium				
5.2.02.08.01	Belanja Modal Unit Alat Laboratorium				
5.2.02.08.01.0011	Belanja Modal Alat Laboratorium Umum	4.315.090.402	4.315.090.402	0	0
5.2.02.08.01.0013	Belanja Modal Alat Laboratorium Kimia	3.365.680.498	3.365.680.498	0	0
5.2.02.08.01.0014	Belanja Modal Alat Laboratorium Patologi	95.898.000	95.898.000	0	0
5.2.02.08.01.0041	Belanja Modal Alat Laboratorium Pertanian	2.805.000	2.805.000	0	0
5.2.02.08.01.0055	Belanja Modal Laboratorium Hematologi dan Urinalisis	659.319.999	659.319.999	0	0
5.2.02.08.01.0064	Belanja Modal Unit Alat Laboratorium Lainnya	2.200.000	2.200.000	0	0
Jumlah Belanja Modal Unit Alat Laboratorium		8.440.993.899	8.440.993.899	0	0
5.2.02.08.05	Belanja Modal Alat Proteksi Radiasi/Proteksi Lingkungan				
5.2.02.08.05.0006	Alat Proteksi Radiasi/Proteksi Lingkungan Lainnya	279.526.990	279.526.990	0	0
Jumlah Belanja Modal Alat Proteksi Radiasi/Proteksi Lingkungan		279.526.990	279.526.990	0	0
5.2.02.08.07	Belanja Modal Alat Laboratorium Lingkungan Hidup				
5.2.02.08.07.0004	Belanja Modal Laboratorium Lingkungan	12.540.000	12.540.000	0	0
Jumlah Belanja Modal Alat Laboratorium Lingkungan Hidup		12.540.000	12.540.000	0	0
Jumlah Belanja Modal Alat Laboratorium		8.733.060.889	8.733.060.889	0	0
5.2.02.10	Belanja Modal Komputer				
5.2.02.10.01	Belanja Modal Komputer Unit				
5.2.02.10.01.0001	Belanja Modal Komputer Jaringan	5.238.318.570	5.238.318.570	0	0
5.2.02.10.01.0002	Belanja Modal Personal Computer	14.217.489.358	14.217.489.358	0	0
5.2.02.10.01.0003	Belanja Modal Komputer Unit Lainnya	3.720.502.000	3.720.502.000	0	0
Jumlah Belanja Modal Komputer Unit		23.176.309.928	23.176.309.928	0	0
5.2.02.10.02	Belanja Modal Peralatan Komputer				
5.2.02.10.02.0002	Belanja Modal Peralatan Mini Computer	1.159.339.780	1.159.339.780	0	0
5.2.02.10.02.0003	Belanja Modal Peralatan Personal Computer	65.250.900	65.250.900	0	0
5.2.02.10.02.0004	Belanja Modal Peralatan Jaringan	5.784.644.624	5.784.644.624	0	0
5.2.02.10.02.0005	Belanja Modal Peralatan Komputer Lainnya	23.044.792.791	23.044.792.791	0	0
Jumlah Belanja Modal Peralatan Komputer		30.054.028.095	30.054.028.095	0	0
Jumlah Belanja Modal Komputer		53.230.338.023	53.230.338.023	0	0
5.2.02.12	Belanja Modal Alat Pengeboran				
5.2.02.12.02	Belanja Modal Alat Pengeboran Non Mesin				

NOMOR URUT	URAIAN	JUMLAH (Rp)		BERTAMBAH / (BERKURANG)	
		SEBELUM PERUBAHAN	SETELAH PERUBAHAN	(Rp)	%
5.2.02.12.02.0004	Belanja Modal Peralatan Bantu	1.104.132.449	1.104.132.449	0	0
Jumlah Belanja Modal Alat Pengeboran Non Mesin		1.104.132.449	1.104.132.449	0	0
Jumlah Belanja Modal Alat Pengeboran		1.104.132.449	1.104.132.449	0	0
5.2.02.13	Belanja Modal Alat Produksi, Pengolahan, dan Pemurnian				
5.2.02.13.01	Belanja Modal Sumur				
5.2.02.13.01.0003	Belanja Modal Sumur Lainnya	311.239.091	311.239.091	0	0
Jumlah Belanja Modal Sumur		311.239.091	311.239.091	0	0
Jumlah Belanja Modal Alat Produksi, Pengolahan, dan Pemurnian		311.239.091	311.239.091	0	0
5.2.02.14	Belanja Modal Alat Bantu Eksplorasi				
5.2.02.14.01	Belanja Modal Alat Bantu Eksplorasi				
5.2.02.14.01.0001	Belanja Modal Mekanik	198.000.000	198.000.000	0	0
Jumlah Belanja Modal Alat Bantu Eksplorasi		198.000.000	198.000.000	0	0
Jumlah Belanja Modal Alat Bantu Eksplorasi		198.000.000	198.000.000	0	0
5.2.02.15	Belanja Modal Alat Keselamatan Kerja				
5.2.02.15.02	Belanja Modal Alat Pelindung				
5.2.02.15.02.0006	Belanja Modal Alat Pelindung Lainnya	271.385.400	271.385.400	0	0
Jumlah Belanja Modal Alat Pelindung		271.385.400	271.385.400	0	0
Jumlah Belanja Modal Alat Keselamatan Kerja		271.385.400	271.385.400	0	0
5.2.02.18	Belanja Modal Rambu-Rambu				
5.2.02.18.01	Belanja Modal Rambu-Rambu Lalu Lintas Darat				
5.2.02.18.01.0001	Belanja Modal Rambu Bersuar	14.682.732.596	14.682.732.596	0	0
5.2.02.18.01.0002	Belanja Modal Rambu Tidak Bersuar	7.305.311.017	7.305.311.017	0	0
5.2.02.18.01.0003	Belanja Modal Rambu-Rambu Lalu Lintas Darat Lainnya	18.831.262.732	18.831.262.732	0	0
Jumlah Belanja Modal Rambu-Rambu Lalu Lintas Darat		40.819.306.345	40.819.306.345	0	0
5.2.02.18.03	Belanja Modal Rambu-Rambu Lalu Lintas Laut				
5.2.02.18.03.0001	Belanja Modal Rambu-Rambu Lalu Lintas Laut	197.727.200	197.727.200	0	0
Jumlah Belanja Modal Rambu-Rambu Lalu Lintas Laut		197.727.200	197.727.200	0	0
Jumlah Belanja Modal Rambu-Rambu		41.017.033.545	41.017.033.545	0	0
5.2.02.19	Belanja Modal Peralatan Olahraga				
5.2.02.19.01	Belanja Modal Peralatan Olahraga				
5.2.02.19.01.0002	Belanja Modal Peralatan Permainan	21.450.000	21.450.000	0	0
5.2.02.19.01.0006	Belanja Modal Peralatan Olahraga Lainnya	181.500.000	181.500.000	0	0
Jumlah Belanja Modal Peralatan Olahraga		202.950.000	202.950.000	0	0
Jumlah Belanja Modal Peralatan Olahraga		202.950.000	202.950.000	0	0
5.2.02.88	Belanja Modal Peralatan dan Mesin BOS				
5.2.02.88.88	Belanja Modal Peralatan dan Mesin BOS				
5.2.02.88.88.8888	Belanja Modal Peralatan dan Mesin BOS	12.224.276.456	12.224.276.456	0	0
Jumlah Belanja Modal Peralatan dan Mesin BOS		12.224.276.456	12.224.276.456	0	0
Jumlah Belanja Modal Peralatan dan Mesin BOS		12.224.276.456	12.224.276.456	0	0
Jumlah Belanja Modal Peralatan dan Mesin		298.241.820.957	298.241.820.957	0	0
5.2.03	Belanja Modal Gedung dan Bangunan				
5.2.03.01	Belanja Modal Bangunan Gedung				
5.2.03.01.01	Belanja Modal Bangunan Gedung				

XXX

NOMOR URUT	URAIAN	JUMLAH (Rp)		BERTAMBAH / (BERKURANG)	
		SEBELUM PERUBAHAN	SETELAH PERUBAHAN	(Rp)	%
	Tempat Kerja				
5.2.03.01.01.0001	Belanja Modal Bangunan Gedung Kantor	23.642.517.049	23.642.517.049	0	0
5.2.03.01.01.0004	Belanja Modal Bangunan Gedung Instalasi	2.399.200.000	2.399.200.000	0	0
5.2.03.01.01.0006	Belanja Modal Bangunan Kesehatan	256.349.754.770	256.349.754.770	0	0
5.2.03.01.01.0010	Belanja Modal Bangunan Gedung Tempat Pendidikan	92.753.580.256	92.753.580.256	0	0
5.2.03.01.01.0011	Belanja Modal Bangunan Gedung Tempat Olahraga	106.213.443.243	84.129.722.741	(22.083.720.502)	(20,79)
5.2.03.01.01.0012	Belanja Modal Bangunan Gedung Pertokoan/Koperasi/Pasar	9.239.750.263	9.239.750.263	0	0
5.2.03.01.01.0017	Belanja Modal Bangunan Gedung Museum	1.219.131.400	1.219.131.400	0	0
5.2.03.01.01.0018	Belanja Modal Bangunan Gedung Terminal/Pelabuhan/Bandara	3.654.084.541	3.654.084.541	0	0
5.2.03.01.01.0025	Belanja Modal Bangunan Terbuka	14.877.500	14.877.500	0	0
5.2.03.01.01.0030	Belanja Modal Bangunan Gedung Tempat Kerja Lainnya	34.102.977.100	34.102.977.100	0	0
5.2.03.01.01.0032	Belanja Modal Bangunan Fasilitas Umum	41.644.554.351	41.644.554.351	0	0
5.2.03.01.01.0033	Belanja Modal Bangunan Parkir	494.472.726	494.472.726	0	0
5.2.03.01.01.0036	Belanja Modal Taman	17.876.918.116	17.876.918.116	0	0
5.2.03.01.01.0037	Belanja Modal Bangunan Gedung Tempat Kerja Lainnya	4.271.269.860	4.271.269.860	0	0
	Jumlah Belanja Modal Bangunan Gedung Tempat Kerja	593.876.531.175	571.792.810.673	(22.083.720.502)	(3,72)
5.2.03.01.02	Belanja Modal Bangunan Gedung Tempat Tinggal				
5.2.03.01.02.0008	Belanja Modal Flat/Rumah Susun	58.866.615.195	58.866.615.195	0	0
	Jumlah Belanja Modal Bangunan Gedung Tempat Tinggal	58.866.615.195	58.866.615.195	0	0
	Jumlah Belanja Modal Bangunan Gedung	652.743.146.370	630.659.425.868	(22.083.720.502)	(3,38)
5.2.03.04	Belanja Modal Tugu Titik Kontrol/Pasti				
5.2.03.04.01	Belanja Modal Tugu/Tanda Batas				
5.2.03.04.01.0004	Belanja Modal Pagar	4.452.624.976	4.452.624.976	0	0
	Jumlah Belanja Modal Tugu/Tanda Batas	4.452.624.976	4.452.624.976	0	0
	Jumlah Belanja Modal Tugu Titik Kontrol/Pasti	4.452.624.976	4.452.624.976	0	0
	Jumlah Belanja Modal Gedung dan Bangunan	657.195.771.346	635.112.050.844	(22.083.720.502)	(3,36)
5.2.04	Belanja Modal Jalan, Jaringan, dan Irigasi				
5.2.04.01	Belanja Modal Jalan dan Jembatan				
5.2.04.01.01	Belanja Modal Jalan				
5.2.04.01.01.0004	Belanja Modal Jalan Kota	456.745.561.897	456.745.561.897	0	0
5.2.04.01.01.0010	Belanja Modal Jalan Lainnya	1.238.555.832	1.238.555.832	0	0
	Jumlah Belanja Modal Jalan	457.984.117.729	457.984.117.729	0	0
5.2.04.01.02	Belanja Modal Jembatan				
5.2.04.01.02.0004	Belanja Modal Jembatan pada Jalan Kota	15.784.931.208	15.784.931.208	0	0
5.2.04.01.02.0009	Belanja Modal Jembatan pada Jalan Khusus	24.493.102.836	24.493.102.836	0	0
	Jumlah Belanja Modal Jembatan	40.278.034.044	40.278.034.044	0	0
	Jumlah Belanja Modal Jalan dan Jembatan	498.262.151.773	498.262.151.773	0	0
5.2.04.02	Belanja Modal Bangunan Air				
5.2.04.02.04	Belanja Modal Bangunan Pengaman Sungai/Pantai dan Penanggulangan Bencana Alam				
5.2.04.02.04.0007	Belanja Modal Bangunan Pengaman Sungai/Pantai dan Penanggulangan Bencana Alam Lainnya	23.930.500	23.930.500	0	0

NOMOR URUT	URAIAN	JUMLAH (Rp)		BERTAMBAH / (BERKURANG)	
		SEBELUM PERUBAHAN	SETELAH PERUBAHAN	(Rp)	%
Jumlah Belanja Modal Bangunan Pengaman Sungai/Pantai dan Penanggulangan Bencana Alam		23.930.500	23.930.500	0	0
5.2.04.02.07	Belanja Modal Bangunan Air Kotor				
5.2.04.02.07.0003	Belanja Modal Bangunan Pembuang Air Kotor	345.141.256.106	345.141.256.106	0	0
5.2.04.02.07.0004	Belanja Modal Bangunan Pengaman Air Kotor	6.956.543	6.956.543	0	0
5.2.04.02.07.0006	Belanja Modal Bangunan Air Kotor Lainnya	12.948.753.142	12.948.753.142	0	0
Jumlah Belanja Modal Bangunan Air Kotor		358.096.965.791	358.096.965.791	0	0
Jumlah Belanja Modal Bangunan Air		358.120.896.291	358.120.896.291	0	0
5.2.04.03	Belanja Modal Instalasi				
5.2.04.03.02	Belanja Modal Instalasi Air Kotor				
5.2.04.03.02.0001	Belanja Modal Instalasi Air Buangan Domestik	410.975.212	410.975.212	0	0
Jumlah Belanja Modal Instalasi Air Kotor		410.975.212	410.975.212	0	0
5.2.04.03.03	Belanja Modal Instalasi Pengolahan Sampah				
5.2.04.03.03.0003	Belanja Modal Bangunan Penampung Sampah	8.531.065.503	8.531.065.503	0	0
Jumlah Belanja Modal Instalasi Pengolahan Sampah		8.531.065.503	8.531.065.503	0	0
5.2.04.03.08	Belanja Modal Instalasi Gas				
5.2.04.03.08.0004	Belanja Modal Instalasi Gas Lainnya	1.187.954.999	1.187.954.999	0	0
Jumlah Belanja Modal Instalasi Gas		1.187.954.999	1.187.954.999	0	0
Jumlah Belanja Modal Instalasi		10.129.995.714	10.129.995.714	0	0
5.2.04.04	Belanja Modal Jaringan				
5.2.04.04.01	Belanja Modal Jaringan Air Minum				
5.2.04.04.01.0005	Belanja Modal Jaringan Air Minum Lainnya	207.872.942	207.872.942	0	0
Jumlah Belanja Modal Jaringan Air Minum		207.872.942	207.872.942	0	0
5.2.04.04.02	Belanja Modal Jaringan Listrik				
5.2.04.04.02.0002	Belanja Modal Jaringan Distribusi	49.350.015	49.350.015	0	0
5.2.04.04.02.0003	Belanja Modal Jaringan Listrik Lainnya	48.857.467.384	48.857.467.384	0	0
Jumlah Belanja Modal Jaringan Listrik		48.906.817.399	48.906.817.399	0	0
Jumlah Belanja Modal Jaringan		49.114.690.341	49.114.690.341	0	0
Jumlah Belanja Modal Jalan, Jaringan, dan Irigasi		915.627.734.119	915.627.734.119	0	0
5.2.05	Belanja Modal Aset Tetap Lainnya				
5.2.05.01	Belanja Modal Bahan Perpustakaan				
5.2.05.01.01	Belanja Modal Bahan Perpustakaan Tercetak				
5.2.05.01.01.0001	Belanja Modal Buku Umum	135.646.500	135.646.500	0	0
5.2.05.01.01.0002	Belanja Modal Buku Filsafat	92.862.000	92.862.000	0	0
5.2.05.01.01.0003	Belanja Modal Buku Agama	125.114.000	125.114.000	0	0
5.2.05.01.01.0004	Belanja Modal Buku Ilmu Sosial	412.498.900	412.498.900	0	0
5.2.05.01.01.0005	Belanja Modal Buku Ilmu Bahasa	369.911.300	369.911.300	0	0
5.2.05.01.01.0007	Belanja Modal Buku Ilmu Pengetahuan Praktis	157.850.000	157.850.000	0	0
5.2.05.01.01.0008	Belanja Modal Buku Arsitektur, Kesenian, dan Olahraga	204.638.500	204.638.500	0	0
5.2.05.01.01.0009	Belanja Modal Buku Geografi, Biografi, dan Sejarah	197.989.000	197.989.000	0	0
Jumlah Belanja Modal Bahan Perpustakaan Tercetak		1.696.510.200	1.696.510.200	0	0
5.2.05.01.02	Belanja Modal Bahan Perpustakaan Terekam dan Bentuk Mikro				
5.2.05.01.02.0001	Belanja Modal Audio Visual	154.000.000	154.000.000	0	0

NOMOR URUT	URAIAN	JUMLAH (Rp)		BERTAMBAH / (BERKURANG)	
		SEBELUM PERUBAHAN	SETELAH PERUBAHAN	(Rp)	%
	Jumlah Belanja Modal Bahan Perpustakaan Terekam dan Bentuk Mikro	154.000.000	154.000.000	0	0
5.2.05.01.04	Belanja Modal Musik				
5.2.05.01.04.0002	Belanja Modal Musik Lainnya	108.777.900	108.777.900	0	0
	Jumlah Belanja Modal Musik	108.777.900	108.777.900	0	0
	Jumlah Belanja Modal Bahan Perpustakaan	1.959.288.100	1.959.288.100	0	0
5.2.05.02	Belanja Modal Barang Bercorak Kesenian/Kebudayaan/Olahraga				
5.2.05.02.01	Belanja Modal Barang Bercorak Kesenian				
5.2.05.02.01.0001	Belanja Modal Alat Musik	3.257.375	3.257.375	0	0
	Jumlah Belanja Modal Barang Bercorak Kesenian	3.257.375	3.257.375	0	0
5.2.05.02.02	Belanja Modal Alat Bercorak Kebudayaan				
5.2.05.02.02.0002	Belanja Modal Maket, Miniatur, Replika, Foto Dokumen, dan Benda Bersejarah	4.554.000	4.554.000	0	0
	Jumlah Belanja Modal Alat Bercorak Kebudayaan	4.554.000	4.554.000	0	0
	Jumlah Belanja Modal Barang Bercorak Kesenian/Kebudayaan/Olahraga	7.811.375	7.811.375	0	0
5.2.05.03	Belanja Modal Hewan				
5.2.05.03.02	Belanja Modal Ternak				
5.2.05.03.02.0002	Belanja Modal Ternak Perah	31.900.000	31.900.000	0	0
	Jumlah Belanja Modal Ternak	31.900.000	31.900.000	0	0
	Jumlah Belanja Modal Hewan	31.900.000	31.900.000	0	0
5.2.05.08	Belanja Modal Aset Tidak Berwujud				
5.2.05.08.01	Belanja Modal Aset Tidak Berwujud				
5.2.05.08.01.0002	Belanja Modal Lisensi dan Franchise	2.873.495.182	2.873.495.182	0	0
5.2.05.08.01.0009	Belanja Modal Aset Tidak Berwujud Lainnya	28.382.920	28.382.920	0	0
	Jumlah Belanja Modal Aset Tidak Berwujud	2.901.878.102	2.901.878.102	0	0
	Jumlah Belanja Modal Aset Tidak Berwujud	2.901.878.102	2.901.878.102	0	0
5.2.05.88	Belanja Modal Aset Tetap Lainnya BOS				
5.2.05.88.88	Belanja Modal Aset Tetap Lainnya BOS				
5.2.05.88.88.8888	Belanja Modal Aset Tetap Lainnya BOS	14.499.159.505	14.499.159.505	0	0
	Jumlah Belanja Modal Aset Tetap Lainnya BOS	14.499.159.505	14.499.159.505	0	0
	Jumlah Belanja Modal Aset Tetap Lainnya BOS	14.499.159.505	14.499.159.505	0	0
	Jumlah Belanja Modal Aset Tetap Lainnya	19.400.037.082	19.400.037.082	0	0
	Jumlah Belanja Modal	2.227.648.473.368	2.205.564.752.866	(22.083.720.502)	(0,99)
5.3	Belanja Tidak Terduga				
5.3.01	Belanja Tidak Terduga				
5.3.01.01	Belanja Tidak Terduga				
5.3.01.01.01	Belanja Tidak Terduga				
5.3.01.01.01.0001	Belanja Tidak Terduga	34.168.171.950	34.168.171.950	0	0
	Jumlah Belanja Tidak Terduga	34.168.171.950	34.168.171.950	0	0
	Jumlah Belanja Tidak Terduga	34.168.171.950	34.168.171.950	0	0
	Jumlah Belanja Tidak Terduga	34.168.171.950	34.168.171.950	0	0
	Jumlah Belanja Tidak Terduga	34.168.171.950	34.168.171.950	0	0
5.4	Belanja Transfer				
5.4.01	Belanja Bagi Hasil				
5.4.01.02	Belanja Bagi Hasil Retribusi Daerah Kabupaten/Kota Kepada				

NOMOR URUT	URAIAN	JUMLAH (Rp)		BERTAMBAH / (BERKURANG)	
		SEBELUM PERUBAHAN	SETELAH PERUBAHAN	(Rp)	%
	Pemerintah Desa				
5.4.01.02.01	Belanja Bagi Hasil Retribusi Daerah Kabupaten/Kota Kepada Pemerintah Desa				
5.4.01.02.01.0001	Belanja Bagi Hasil Retribusi Daerah Kabupaten/Kota Kepada Pemerintah Desa	750.000.000	750.000.000	0	0
	Jumlah Belanja Bagi Hasil Retribusi Daerah Kabupaten/Kota Kepada Pemerintah Desa	750.000.000	750.000.000	0	0
	Jumlah Belanja Bagi Hasil Retribusi Daerah Kabupaten/Kota Kepada Pemerintah Desa	750.000.000	750.000.000	0	0
	Jumlah Belanja Bagi Hasil	750.000.000	750.000.000	0	0
5.4.02	Belanja Bantuan Keuangan				
5.4.02.02	Belanja Bantuan Keuangan antar Daerah Kabupaten/Kota				
5.4.02.02.02	Belanja Bantuan Keuangan Khusus kepada Pemerintah Kabupaten/Kota				
5.4.02.02.02.0001	Belanja Bantuan Keuangan Khusus antar Daerah Kabupaten/Kota	500.000.000	500.000.000	0	0
	Jumlah Belanja Bantuan Keuangan Khusus kepada Pemerintah Kabupaten/Kota	500.000.000	500.000.000	0	0
	Jumlah Belanja Bantuan Keuangan antar Daerah Kabupaten/Kota	500.000.000	500.000.000	0	0
	Jumlah Belanja Bantuan Keuangan	500.000.000	500.000.000	0	0
	Jumlah Belanja Transfer	1.250.000.000	1.250.000.000	0	0
	Jumlah Belanja Daerah	9.828.392.793.866	9.828.392.793.866	0	0
6	Pembiayaan Daerah				
6.1	Penerimaan Pembiayaan				
6.1.01	Sisa Lebih Perhitungan Anggaran Tahun Sebelumnya				
6.1.01.01	Pelampauan Penerimaan PAD				
6.1.01.01.01	Pelampauan Penerimaan PAD-Pajak Daerah				
6.1.01.01.01.0012	Pelampauan Penerimaan PAD-Pajak Air Tanah	32.554.791	32.554.791	0	0
	Jumlah Pelampauan Penerimaan PAD-Pajak Daerah	32.554.791	32.554.791	0	0
6.1.01.01.03	Pelampauan Penerimaan PAD-Hasil Pengelolaan Kekayaan Daerah yang Dipisahkan				
6.1.01.01.03.0002	Pelampauan Penerimaan PAD-Bagian Laba yang Dibagikan kepada Pemerintah Daerah (Dividen) atas Penyertaan Modal pada BUMD	1.636.515.515	1.636.515.515	0	0
	Jumlah Pelampauan Penerimaan PAD-Hasil Pengelolaan Kekayaan Daerah yang Dipisahkan	1.636.515.515	1.636.515.515	0	0
6.1.01.01.04	Pelampauan Penerimaan PAD-Lain-lain PAD yang Sah				
6.1.01.01.04.0008	Pelampauan Penerimaan PAD-Penerimaan atas Tuntutan Ganti Kerugian Keuangan Daerah	26.392.886	26.392.886	0	0
6.1.01.01.04.0011	Pelampauan Penerimaan PAD-Pendapatan Denda atas Keterlambatan Pelaksanaan Pekerjaan	292.473.059	292.473.059	0	0
6.1.01.01.04.0013	Pelampauan Penerimaan PAD-Pendapatan Denda Retribusi Daerah	2.416.277.909	2.416.277.909	0	0
6.1.01.01.04.0014	Pelampauan Penerimaan PAD-Pendapatan Hasil Eksekusi atas Jaminan	4.502.825.780	4.502.825.780	0	0
6.1.01.01.04.0015	Pelampauan Penerimaan PAD-Pendapatan dari Pengembalian	463.174.892	463.174.892	0	0
6.1.01.01.04.0017	Pelampauan Penerimaan PAD-Pendapatan Dana Kapitasi Jaminan Kesehatan Nasional (JKN) pada Fasilitas Kesehatan Tingkat Pertama (FKTP)	4.279.310.905	4.279.310.905	0	0
	Jumlah Pelampauan Penerimaan PAD-Lain-lain PAD yang	11.980.455.431	11.980.455.431	0	0

NOMOR URUT	URAIAN	JUMLAH (Rp)		BERTAMBAH / (BERKURANG)	
		SEBELUM PERUBAHAN	SETELAH PERUBAHAN	(Rp)	%
Sah					
Jumlah Pelampauan Penerimaan PAD		13.649.525.737	13.649.525.737	0	0
6.1.01.02	Pelampauan Penerimaan Pendapatan Transfer				
6.1.01.02.01	Pelampauan Penerimaan Pendapatan Transfer-Transfer Pemerintah Pusat				
6.1.01.02.01.0002	Pelampauan Penerimaan Pendapatan Transfer-Transfer Pemerintah Pusat-Dana Perimbangan-Dana Transfer Umum-Dana Bagi Hasil- DBH Pajak Penghasilan Pasal 21	18.708.952.720	18.708.952.720	0	0
Jumlah Pelampauan Penerimaan Pendapatan Transfer-Transfer Pemerintah Pusat		18.708.952.720	18.708.952.720	0	0
Jumlah Pelampauan Penerimaan Pendapatan Transfer		18.708.952.720	18.708.952.720	0	0
6.1.01.03	Pelampauan Penerimaan Lain-Lain Pendapatan Daerah yang Sah				
6.1.01.03.03	Pelampauan Penerimaan Lain-Lain Pendapatan Daerah yang Sah-Lain-Lain Pendapatan Sesuai dengan Ketentuan Peraturan Perundang-Undangan				
6.1.01.03.03.0001	Pelampauan Penerimaan Lain-Lain Pendapatan Daerah yang Sah- Lain-Lain Pendapatan Sesuai dengan Ketentuan Peraturan Perundang-Undangan	91.638.394.347	91.638.394.347	0	0
Jumlah Pelampauan Penerimaan Lain-Lain Pendapatan Daerah yang Sah- Lain-Lain Pendapatan Sesuai dengan Ketentuan Peraturan Perundang-Undangan		91.638.394.347	91.638.394.347	0	0
Jumlah Pelampauan Penerimaan Lain-Lain Pendapatan Daerah yang Sah		91.638.394.347	91.638.394.347	0	0
6.1.01.05	Penghematan Belanja				
6.1.01.05.01	Penghematan Belanja-Belanja Operasi				
6.1.01.05.01.0001	Penghematan Belanja Pegawai-Gaji dan Tunjangan ASN	127.604.399.193	127.604.399.193	0	0
6.1.01.05.01.0002	Penghematan Belanja Pegawai-Tambahan Penghasilan ASN	34.792.971.632	34.792.971.632	0	0
6.1.01.05.01.0003	Penghematan Belanja Pegawai-Tambahan Penghasilan berdasarkan Pertimbangan Objektif Lainnya ASN	44.948.499.784	44.948.499.784	0	0
6.1.01.05.01.0007	Penghematan Belanja Barang dan Jasa-Barang	186.041.370.297	186.041.370.297	0	0
6.1.01.05.01.0008	Penghematan Belanja Barang dan Jasa-Jasa	245.049.500.967	245.049.500.967	0	0
6.1.01.05.01.0010	Penghematan Belanja Barang dan Jasa-Perjalanan Dinas	11.608.131.219	11.608.131.219	0	0
6.1.01.05.01.0011	Penghematan Belanja Barang dan Jasa-Barang dan/atau Jasa untuk Diserahkan/Dijual/ Diberikan kepada Masyarakat/Pihak Ketiga	54.547.582.259	54.547.582.259	0	0
6.1.01.05.01.0025	Penghematan Belanja Hibah-Hibah Dana BOS	11.000.000.000	11.000.000.000	0	0
Jumlah Penghematan Belanja-Belanja Operasi		715.592.455.351	715.592.455.351	0	0
6.1.01.05.02	Penghematan Belanja-Belanja Modal				
6.1.01.05.02.0001	Penghematan Belanja Modal Tanah-Tanah	80.447.116.156	80.447.116.156	0	0
6.1.01.05.02.0002	Penghematan Belanja Modal Peralatan dan Mesin-Alat Besar	7.081.023.352	7.081.023.352	0	0
6.1.01.05.02.0003	Penghematan Belanja Modal Peralatan dan Mesin-Alat Angkutan	15.051.785.595	15.051.785.595	0	0
6.1.01.05.02.0006	Penghematan Belanja Modal Peralatan dan Mesin-Alat Kantor dan Rumah Tangga	14.185.073.405	14.185.073.405	0	0
6.1.01.05.02.0007	Penghematan Belanja Modal Peralatan dan Mesin-Alat Studio, Komunikasi, dan Pemancar	702.057.538	702.057.538	0	0

XXXV

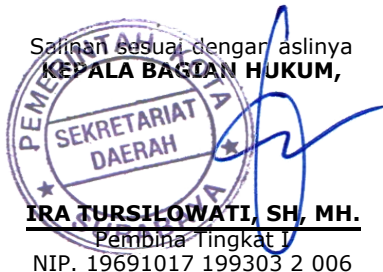
NOMOR URUT	URAIAN	JUMLAH (Rp)		BERTAMBAH / (BERKURANG)	
		SEBELUM PERUBAHAN	SETELAH PERUBAHAN	(Rp)	%
6.1.01.05.02.0018	Penghematan Belanja Modal Peralatan dan Mesin-Rambu-Rambu	2.071.882.300	2.071.882.300	0	0
6.1.01.05.02.0020	Penghematan Belanja Modal Gedung dan Bangunan-Bangunan Gedung	76.943.876.250	76.943.876.250	0	0
6.1.01.05.02.0024	Penghematan Belanja Modal Jalan, Jaringan, dan Irigasi-Jalan dan Jembatan	44.727.313.955	44.727.313.955	0	0
6.1.01.05.02.0025	Penghematan Belanja Modal Jalan, Jaringan, dan Irigasi-Bangunan Air	40.736.931.345	40.736.931.345	0	0
6.1.01.05.02.0027	Penghematan Belanja Modal Jalan, Jaringan, dan Irigasi-Jaringan	10.795.534.489	10.795.534.489	0	0
Jumlah Penghematan Belanja-Belanja Modal		292.742.594.385	292.742.594.385	0	0
6.1.01.05.03	Sisa Penggunaan Belanja Tidak Terduga				
6.1.01.05.03.0001	Sisa Penggunaan Belanja Tidak Terduga	14.501.641.840	14.501.641.840	0	0
Jumlah Sisa Penggunaan Belanja Tidak Terduga		14.501.641.840	14.501.641.840	0	0
6.1.01.05.04	Sisa Belanja Transfer				
6.1.01.05.04.0001	Sisa Belanja Bagi Hasil Pajak Daerah Kepada Pemerintahan Kabupaten/Kota dan Desa	750.000.000	750.000.000	0	0
6.1.01.05.04.0003	Sisa Belanja Bantuan Keuangan-Bantuan Keuangan antar Daerah Kabupaten/Kota	500.000.000	500.000.000	0	0
Jumlah Sisa Belanja Transfer		1.250.000.000	1.250.000.000	0	0
Jumlah Penghematan Belanja		1.024.086.691.576	1.024.086.691.576	0	0
6.1.01.08	Sisa Belanja Lainnya				
6.1.01.08.01	Sisa Lebih Perhitungan Anggaran BLUD				
6.1.01.08.01.0001	Sisa Lebih Perhitungan Anggaran BLUD	29.906.545.145	29.906.545.145	0	0
Jumlah Sisa Lebih Perhitungan Anggaran BLUD		29.906.545.145	29.906.545.145	0	0
Jumlah Sisa Belanja Lainnya		29.906.545.145	29.906.545.145	0	0
Jumlah Sisa Lebih Perhitungan Anggaran Tahun Sebelumnya		1.177.990.109.525	1.177.990.109.525	0	0
Jumlah Penerimaan Pembiayaan		1.177.990.109.525	1.177.990.109.525	0	0
6.2	Pengeluaran Pembiayaan				
6.2.02	Penyertaan Modal Daerah				
6.2.02.02	Penyertaan Modal Daerah pada Badan Usaha Milik Daerah (BUMD)				
6.2.02.02.01	Penyertaan Modal Daerah pada BUMD				
6.2.02.02.01.0001	Penyertaan Modal Daerah pada BUMD	10.000.000.000	10.000.000.000	0	0
Jumlah Penyertaan Modal Daerah pada BUMD		10.000.000.000	10.000.000.000	0	0
Jumlah Penyertaan Modal Daerah pada Badan Usaha Milik Daerah (BUMD)		10.000.000.000	10.000.000.000	0	0
Jumlah Penyertaan Modal Daerah		10.000.000.000	10.000.000.000	0	0
Jumlah Pengeluaran Pembiayaan		10.000.000.000	10.000.000.000	0	0
Jumlah Pembiayaan Daerah Neto		1.167.990.109.525	1.167.990.109.525	0	0

WALIKOTA SURABAYA

ttd

ERI CAHYADI

Salinan sesuai dengan aslinya
KEPALA BAGIAN HUKUM,



IRA TURSILOWATI, SH, MH.

Pembina Tingkat I

NIP. 19691017 199303 2 006

LAMPIRAN II PERATURAN WALIKOTA SURABAYA

NOMOR : 60 TAHUN 2021
TANGGAL : 26 AGUSTUS 2021

PEMERINTAH KOTA SURABAYA
PENJABARAN PERUBAHAN APBD
TAHUN ANGGARAN 2021

URUSAN PEMERINTAHAN : 1 01 Pendidikan

ORGANISASI : 1 01 0100 Dinas Pendidikan

KODE REKENING	URAIAN	JUMLAH (Rp)		BERTAMBAH / (BERKURANG)		PENJELASAN
		SEBELUM PERUBAHAN	SETELAH PERUBAHAN	(Rp)	%	
1	2	3	4	5 = 4 - 3	6	7
5	Belanja Daerah					
5.1	Belanja Operasi					
1.01.02	PROGRAM PENGELOLAAN PENDIDIKAN					
1.01.02.2.01	Kegiatan Pengelolaan Pendidikan Sekolah Dasar					
1.01.02.2.01.21	Sub Kegiatan Penyediaan Biaya Personil Peserta Didik Sekolah Dasar					
1.01.02.2.01.21 5.1.02	Belanja Barang dan Jasa					
1.01.02.2.01.21 5.1.02.01	Belanja Barang					
1.01.02.2.01.21 5.1.02.01.01	Belanja Bahan Pakai Habis					
1.01.02.2.01.21 5.1.02.01.01.0040	Belanja Barang untuk Dijual/Diserahkan kepada Pihak Ketiga/Pihak Lain	29.256.477.800	39.802.046.075	10.545.568.275	36,05	
Jumlah Belanja Bahan Pakai Habis		29.256.477.800	39.802.046.075	10.545.568.275	36,05	
Jumlah Belanja Barang		29.256.477.800	39.802.046.075	10.545.568.275	36,05	
1.01.02.2.01.21 5.1.02.02	Belanja Jasa					
1.01.02.2.01.21 5.1.02.02.01	Belanja Jasa Kantor					
1.01.02.2.01.21 5.1.02.02.01.0004	Honorarium Tim Pelaksana Kegiatan dan Sekretariat Tim Pelaksana Kegiatan	42.600.000	42.600.000	0	0	
1.01.02.2.01.21 5.1.02.02.01.0003	Honorarium Narasumber atau Pembahas, Moderator, Pembawa Acara, dan Panitia	263.600.000	263.600.000	0	0	

KODE REKENING	URAIAN	JUMLAH (Rp)		BERTAMBAH / (BERKURANG)		PENJELASAN
		SEBELUM PERUBAHAN	SETELAH PERUBAHAN	(Rp)	%	
1	2	3	4	5 = 4 - 3	6	7
	Jumlah Belanja Jasa Kantor	306.200.000	306.200.000	0	0	
	Jumlah Belanja Jasa	306.200.000	306.200.000	0	0	
1.01.02.2.01.21 5.1.02.05	Belanja Uang dan/atau Jasa untuk Diberikan kepada Pihak Ketiga/Pihak Lain/Masyarakat					
1.01.02.2.01.21 5.1.02.05.02	Belanja Jasa yang Diberikan kepada Pihak Ketiga/Pihak Lain/Masyarakat					
1.01.02.2.01.21 5.1.02.05.02.0001	Belanja Jasa yang Diberikan kepada Pihak Ketiga/Pihak Lain	118.485.378.620	107.939.810.345	(10.545.568.275)	(8,9)	
	Jumlah Belanja Jasa yang Diberikan kepada Pihak Ketiga/Pihak Lain/Masyarakat	118.485.378.620	107.939.810.345	(10.545.568.275)	(8,9)	
	Jumlah Belanja Uang dan/atau Jasa untuk Diberikan kepada Pihak Ketiga/Pihak Lain/Masyarakat	118.485.378.620	107.939.810.345	(10.545.568.275)	(8,9)	
	Jumlah Belanja Barang dan Jasa	148.048.056.420	148.048.056.420	0	0	
1.01.02.2.01.21 5.1.05	Belanja Hibah					
1.01.02.2.01.21 5.1.05.05	Belanja Hibah kepada Badan, Lembaga, Organisasi Kemasyarakatan yang Berbadan Hukum Indonesia					
1.01.02.2.01.21 5.1.05.05.02	Nirlaba, Sukarela dan Sosial yang Telah Memiliki Surat Keterangan Terdaftar					
1.01.02.2.01.21 5.1.05.05.02.0001	Belanja Hibah Uang kepada Badan dan Lembaga Nirlaba, Sukarela dan Sosial yang Telah Memiliki Surat Keterangan Terdaftar	59.484.271.986	59.484.271.986	0	0	
	Jumlah Belanja Hibah kepada Badan dan Lembaga Nirlaba, Sukarela dan Sosial yang Telah Memiliki Surat Keterangan Terdaftar	59.484.271.986	59.484.271.986	0	0	
	Jumlah Belanja Hibah kepada Badan, Lembaga, Organisasi Kemasyarakatan yang Berbadan Hukum Indonesia	59.484.271.986	59.484.271.986	0	0	
	Jumlah Belanja Hibah	59.484.271.986	59.484.271.986	0	0	
	Jumlah Sub Kegiatan Penyediaan Biaya Personil Peserta Didik Sekolah Dasar	207.532.328.406	207.532.328.406	0	0	
	Jumlah Kegiatan Pengelolaan Pendidikan Sekolah Dasar	207.532.328.406	207.532.328.406	0	0	
1.01.02.2.02	Kegiatan Pengelolaan Pendidikan Sekolah Menengah Pertama					
1.01.02.2.02.32	Sub Kegiatan Penyediaan Biaya Personil Peserta Didik Sekolah Menengah Pertama					
1.01.02.2.02.32 5.1.02	Belanja Barang dan Jasa					
1.01.02.2.02.32 5.1.02.01	Belanja Barang					
1.01.02.2.02.32 5.1.02.01.01	Belanja Bahan Pakai Habis					
1.01.02.2.02.32 5.1.02.01.01.0040	Belanja Barang untuk Dijual/Diserahkan kepada Pihak Ketiga/Pihak Lain	19.358.418.180	30.141.369.205	10.782.951.025	55,7	
	Jumlah Belanja Bahan Pakai Habis	19.358.418.180	30.141.369.205	10.782.951.025	55,7	
	Jumlah Belanja Barang	19.358.418.180	30.141.369.205	10.782.951.025	55,7	

KODE REKENING	URAIAN	JUMLAH (Rp)		BERTAMBAH / (BERKURANG)		PENJELASAN
		SEBELUM PERUBAHAN	SETELAH PERUBAHAN	(Rp)	%	
1	2	3	4	5 = 4 - 3	6	7
1.01.02.2.02.32 5.1.02.02	Belanja Jasa					
1.01.02.2.02.32 5.1.02.02.01	Belanja Jasa Kantor					
1.01.02.2.02.32 5.1.02.02.01.0004	Honorarium Tim Pelaksana Kegiatan dan Sekretariat Tim Pelaksana Kegiatan	42.600.000	42.600.000	0	0	
Jumlah Belanja Jasa Kantor		42.600.000	42.600.000	0	0	
Jumlah Belanja Jasa		42.600.000	42.600.000	0	0	
1.01.02.2.02.32 5.1.02.05	Belanja Uang dan/atau Jasa untuk Diberikan kepada Pihak Ketiga/Pihak Lain/Masyarakat					
1.01.02.2.02.32 5.1.02.05.02	Belanja Jasa yang Diberikan kepada Pihak Ketiga/Pihak Lain/Masyarakat					
1.01.02.2.02.32 5.1.02.05.02.0001	Belanja Jasa yang Diberikan kepada Pihak Ketiga/Pihak Lain	39.868.884.544	29.085.933.519	(10.782.951.025)	(27,05)	
Jumlah Belanja Jasa yang Diberikan kepada Pihak Ketiga/Pihak Lain/Masyarakat		39.868.884.544	29.085.933.519	(10.782.951.025)	(27,05)	
Jumlah Belanja Uang dan/atau Jasa untuk Diberikan kepada Pihak Ketiga/Pihak Lain/Masyarakat		39.868.884.544	29.085.933.519	(10.782.951.025)	(27,05)	
Jumlah Belanja Barang dan Jasa		59.269.902.724	59.269.902.724	0	0	
1.01.02.2.02.32 5.1.05	Belanja Hibah					
1.01.02.2.02.32 5.1.05.05	Belanja Hibah kepada Badan, Lembaga, Organisasi Kemasyarakatan yang Berbadan Hukum Indonesia					
1.01.02.2.02.32 5.1.05.05.02	Belanja Hibah kepada Badan dan Lembaga Nirlaba, Sukarela dan Sosial yang Telah Memiliki Surat Keterangan Terdaftar					
1.01.02.2.02.32 5.1.05.05.02.0001	Belanja Hibah Uang kepada Badan dan Lembaga Nirlaba, Sukarela dan Sosial yang Telah Memiliki Surat Keterangan Terdaftar	66.691.560.229	66.691.560.229	0	0	
Jumlah Belanja Hibah kepada Badan dan Lembaga Nirlaba, Sukarela dan Sosial yang Telah Memiliki Surat Keterangan Terdaftar		66.691.560.229	66.691.560.229	0	0	
Jumlah Belanja Hibah kepada Badan, Lembaga, Organisasi Kemasyarakatan yang Berbadan Hukum Indonesia		66.691.560.229	66.691.560.229	0	0	
Jumlah Belanja Hibah		66.691.560.229	66.691.560.229	0	0	
Jumlah Sub Kegiatan Penyediaan Biaya Personil Peserta Didik Sekolah Menengah Pertama		125.961.462.953	125.961.462.953	0	0	
Jumlah Kegiatan Pengelolaan Pendidikan Sekolah Menengah Pertama		125.961.462.953	125.961.462.953	0	0	
Jumlah PROGRAM PENGELOLAAN PENDIDIKAN		333.493.791.359	333.493.791.359	0	0	
Jumlah Belanja Operasi		333.493.791.359	333.493.791.359	0	0	
Jumlah Belanja Daerah		333.493.791.359	333.493.791.359	0	0	

**PEMERINTAH KOTA SURABAYA
PENJABARAN PERUBAHAN APBD
TAHUN ANGGARAN 2021**

URUSAN PEMERINTAHAN : 1 05 Penataan Ruang

ORGANISASI : 1 05 0100 Dinas Perumahan Rakyat dan Kawasan Permukiman, Cipta Karya dan Tata Ruang

KODE REKENING	URAIAN	JUMLAH (Rp)		BERTAMBAH / (BERKURANG)		PENJELASAN
		SEBELUM PERUBAHAN	SETELAH PERUBAHAN	(Rp)	%	
1	2	3	4	5 = 4 - 3	6	7
5	Belanja Daerah					
5.1	Belanja Operasi					
1.03.01	PROGRAM PENUNJANG URUSAN PEMERINTAHAN DAERAH KABUPATEN/KOTA					
1.03.01.2.07	Kegiatan Pengadaan Barang Milik Daerah Penunjang Urusan Pemerintah Daerah					
1.03.01.2.07.09	Sub Kegiatan Pengadaan Gedung Kantor atau Bangunan Lainnya					
1.03.01.2.07.09 5.1.02	Belanja Barang dan Jasa					
1.03.01.2.07.09 5.1.02.01	Belanja Barang					
1.03.01.2.07.09 5.1.02.01.01	Belanja Bahan Pakai Habis					
1.03.01.2.07.09 5.1.02.01.01.0040	Belanja Barang untuk Dijual/Diserahkan kepada Pihak Ketiga/Pihak Lain	6.953.657.863	6.953.657.863	0	0	
1.03.01.2.07.09 5.1.02.01.01.0026	Belanja Alat/Bahan untuk Kegiatan Kantor-Bahan Cetak	130.662.400	130.662.400	0	0	
Jumlah Belanja Bahan Pakai Habis		7.084.320.263	7.084.320.263	0	0	
Jumlah Belanja Barang		7.084.320.263	7.084.320.263	0	0	

KODE REKENING	URAIAN	JUMLAH (Rp)		BERTAMBAH / (BERKURANG)		PENJELASAN
		SEBELUM PERUBAHAN	SETELAH PERUBAHAN	(Rp)	%	
1	2	3	4	5 = 4 - 3	6	7
1.03.01.2.07.09 5.1.02.02	Belanja Jasa					
1.03.01.2.07.09 5.1.02.02.01	Belanja Jasa Kantor					
1.03.01.2.07.09 5.1.02.02.01.0004	Honorarium Tim Pelaksana Kegiatan dan Sekretariat Tim Pelaksana Kegiatan	42.600.000	42.600.000	0	0	
1.03.01.2.07.09 5.1.02.02.01.0026	Belanja Jasa Tenaga Administrasi	755.997.200	755.997.200	0	0	
1.03.01.2.07.09 5.1.02.02.01.0060	Belanja Tagihan Air	35.000.000	35.000.000	0	0	
1.03.01.2.07.09 5.1.02.02.01.0061	Belanja Tagihan Listrik	243.341.000	243.341.000	0	0	
1.03.01.2.07.09 5.1.02.02.01.0003	Honorarium Narasumber atau Pembahas, Moderator, Pembawa Acara, dan Panitia	2.449.542.052	2.449.542.052	0	0	
1.03.01.2.07.09 5.1.02.02.01.0041	Belanja Jasa Pemasangan Instalasi Telepon, Air, dan Listrik	1.000.000.000	1.000.000.000	0	0	
1.03.01.2.07.09 5.1.02.02.01.0031	Belanja Jasa Tenaga Keamanan	32.193.000	32.193.000	0	0	
1.03.01.2.07.09 5.1.02.02.01.0029	Belanja Jasa Tenaga Ahli	399.000.000	399.000.000	0	0	
Jumlah Belanja Jasa Kantor		4.957.673.252	4.957.673.252	0	0	
1.03.01.2.07.09 5.1.02.02.02	Belanja Iuran Jaminan/Asuransi					
1.03.01.2.07.09 5.1.02.02.02.0006	Belanja Iuran Jaminan Kecelakaan Kerja bagi Non ASN	3.151.175	3.151.175	0	0	
1.03.01.2.07.09 5.1.02.02.02.0005	Belanja Iuran Jaminan Kesehatan bagi Non ASN	52.519.596	52.519.596	0	0	
1.03.01.2.07.09 5.1.02.02.02.0007	Belanja Iuran Jaminan Kematian bagi Non ASN	3.938.969	3.938.969	0	0	
Jumlah Belanja Iuran Jaminan/Asuransi		59.609.740	59.609.740	0	0	
1.03.01.2.07.09 5.1.02.02.08	Belanja Jasa Konsultansi Konstruksi					
1.03.01.2.07.09 5.1.02.02.08.0029	Belanja Jasa Konsultansi Spesialis-Jasa Pengujian dan Analisa Parameter Fisikal	144.375.000	144.375.000	0	0	
Jumlah Belanja Jasa Konsultansi Konstruksi		144.375.000	144.375.000	0	0	
Jumlah Belanja Jasa		5.161.657.992	5.161.657.992	0	0	
1.03.01.2.07.09 5.1.02.03	Belanja Pemeliharaan					
1.03.01.2.07.09 5.1.02.03.02	Belanja Pemeliharaan Peralatan dan Mesin					
1.03.01.2.07.09 5.1.02.03.02.0039	Belanja Pemeliharaan Alat Angkutan-Alat Angkutan Darat Bermotor-Kendaraan Bermotor Beroda Tiga	37.125.000	37.125.000	0	0	
1.03.01.2.07.09 5.1.02.03.02.0010	Belanja Pemeliharaan Alat Besar-Alat Besar Darat-Alat Pengangkat	345.840.000	345.840.000	0	0	
1.03.01.2.07.09 5.1.02.03.02.0121	Belanja Pemeliharaan Alat Kantor dan Rumah Tangga-Alat Rumah Tangga-Alat Pendingin	234.720.000	234.720.000	0	0	
Jumlah Belanja Pemeliharaan Peralatan dan Mesin		617.685.000	617.685.000	0	0	

KODE REKENING	URAIAN	JUMLAH (Rp)		BERTAMBAH / (BERKURANG)		PENJELASAN
		SEBELUM PERUBAHAN	SETELAH PERUBAHAN	(Rp)	%	
1	2	3	4	5 = 4 - 3	6	7
	Jumlah Belanja Pemeliharaan	617.685.000	617.685.000	0	0	
	Jumlah Belanja Barang dan Jasa	12.863.663.255	12.863.663.255	0	0	
	Jumlah Sub Kegiatan Pengadaan Gedung Kantor atau Bangunan Lainnya	12.863.663.255	12.863.663.255	0	0	
	Jumlah Kegiatan Pengadaan Barang Milik Daerah Penunjang Urusan Pemerintah Daerah	12.863.663.255	12.863.663.255	0	0	
	Jumlah PROGRAM PENUNJANG URUSAN PEMERINTAHAN DAERAH KABUPATEN/KOTA	12.863.663.255	12.863.663.255	0	0	
	Jumlah Belanja Operasi	12.863.663.255	12.863.663.255	0	0	
5.2	Belanja Modal					
1.03.01	PROGRAM PENUNJANG URUSAN PEMERINTAHAN DAERAH KABUPATEN/KOTA					
1.03.01.2.07	Kegiatan Pengadaan Barang Milik Daerah Penunjang Urusan Pemerintah Daerah					
1.03.01.2.07.09	Sub Kegiatan Pengadaan Gedung Kantor atau Bangunan Lainnya					
1.03.01.2.07.09 5.2.03	Belanja Modal Gedung dan Bangunan					
1.03.01.2.07.09 5.2.03.01	Belanja Modal Bangunan Gedung					
1.03.01.2.07.09 5.2.03.01.01	Belanja Modal Bangunan Gedung Tempat Kerja					
1.03.01.2.07.09 5.2.03.01.01.0012	Belanja Modal Bangunan Gedung Pertokoan/Koperasi/Pasar	9.239.750.263	9.239.750.263	0	0	
1.03.01.2.07.09 5.2.03.01.01.0001	Belanja Modal Bangunan Gedung Kantor	23.114.334.208	23.114.334.208	0	0	
1.03.01.2.07.09 5.2.03.01.01.0017	Belanja Modal Bangunan Gedung Museum	1.219.131.400	1.219.131.400	0	0	
1.03.01.2.07.09 5.2.03.01.01.0004	Belanja Modal Bangunan Gedung Instalasi	1.000.000.000	1.000.000.000	0	0	
1.03.01.2.07.09 5.2.03.01.01.0030	Belanja Modal Bangunan Gedung Tempat Kerja Lainnya	31.159.711.129	31.159.711.129	0	0	
1.03.01.2.07.09 5.2.03.01.01.0011	Belanja Modal Bangunan Gedung Tempat Olahraga	65.964.674.108	43.880.953.606	(22.083.720.502)	(33,48)	
1.03.01.2.07.09 5.2.03.01.01.0032	Belanja Modal Bangunan Fasilitas Umum	38.522.141.493	38.522.141.493	0	0	
	Jumlah Belanja Modal Bangunan Gedung Tempat Kerja	170.219.742.601	148.136.022.099	(22.083.720.502)	(12,97)	
	Jumlah Belanja Modal Bangunan Gedung	170.219.742.601	148.136.022.099	(22.083.720.502)	(12,97)	
	Jumlah Belanja Modal Gedung dan Bangunan	170.219.742.601	148.136.022.099	(22.083.720.502)	(12,97)	
1.03.01.2.07.09 5.2.04	Belanja Modal Jalan, Jaringan, dan Irigasi					
1.03.01.2.07.09 5.2.04.04	Belanja Modal Jaringan					
1.03.01.2.07.09 5.2.04.04.01	Belanja Modal Jaringan Air Minum					

KODE REKENING	URAIAN	JUMLAH (Rp)		BERTAMBAH / (BERKURANG)		PENJELASAN
		SEBELUM PERUBAHAN	SETELAH PERUBAHAN	(Rp)	%	
1	2	3	4	5 = 4 - 3	6	7
1.03.01.2.07.09 5.2.04.04.01.0005	Belanja Modal Jaringan Air Minum Lainnya	200.000.000	200.000.000	0	0	
Jumlah Belanja Modal Jaringan Air Minum		200.000.000	200.000.000	0	0	
Jumlah Belanja Modal Jaringan		200.000.000	200.000.000	0	0	
Jumlah Belanja Modal Jalan, Jaringan, dan Irigasi		200.000.000	200.000.000	0	0	
Jumlah Sub Kegiatan Pengadaan Gedung Kantor atau Bangunan Lainnya		170.419.742.601	148.336.022.099	(22.083.720.502)	(12,96)	
Jumlah Kegiatan Pengadaan Barang Milik Daerah Penunjang Urusan Pemerintah Daerah		170.419.742.601	148.336.022.099	(22.083.720.502)	(12,96)	
Jumlah PROGRAM PENUNJANG URUSAN PEMERINTAHAN DAERAH KABUPATEN/KOTA		170.419.742.601	148.336.022.099	(22.083.720.502)	(12,96)	
Jumlah Belanja Modal		170.419.742.601	148.336.022.099	(22.083.720.502)	(12,96)	
Jumlah Belanja Daerah		183.283.405.856	161.199.685.354	(22.083.720.502)	(12,05)	

**PEMERINTAH KOTA SURABAYA
PENJABARAN PERUBAHAN APBD
TAHUN ANGGARAN 2021**

URUSAN PEMERINTAHAN : 1 08 Lingkungan Hidup

ORGANISASI : 1 08 0200 Dinas Kebersihan dan Ruang Terbuka Hijau

KODE REKENING	URAIAN	JUMLAH (Rp)		BERTAMBAH / (BERKURANG)		PENJELASAN
		SEBELUM PERUBAHAN	SETELAH PERUBAHAN	(Rp)	%	
1	2	3	4	5 = 4 - 3	6	7
5	Belanja Daerah					
5.1	Belanja Operasi					
1.04.05	PROGRAM PENINGKATAN PRASARANA, SARANA DAN UTILITAS UMUM (PSU)					
1.04.05.2.01	Kegiatan Urusan Penyelenggaraan PSU Perumahan					
1.04.05.2.01.02	Sub Kegiatan Penyediaan Prasarana, Sarana, dan Utilitas Umum di Perumahan untuk Menunjang Fungsi Hunian					
1.04.05.2.01.02 5.1.02	Belanja Barang dan Jasa					
1.04.05.2.01.02 5.1.02.01	Belanja Barang					
1.04.05.2.01.02 5.1.02.01.01	Belanja Bahan Pakai Habis					
1.04.05.2.01.02 5.1.02.01.01.0031	Belanja Alat/Bahan untuk Kegiatan Kantor-Alat Listrik	0	20.817.912.500	20.817.912.500	100	
Jumlah Belanja Bahan Pakai Habis		0	20.817.912.500	20.817.912.500	100	
Jumlah Belanja Barang		0	20.817.912.500	20.817.912.500	100	
1.04.05.2.01.02 5.1.02.02	Belanja Jasa					
1.04.05.2.01.02 5.1.02.02.01	Belanja Jasa Kantor					
1.04.05.2.01.02 5.1.02.02.01.0004	Honorarium Tim Pelaksana Kegiatan dan Sekretariat Tim Pelaksana Kegiatan	42.600.000	42.600.000	0	0	

KODE REKENING	URAIAN	JUMLAH (Rp)		BERTAMBAH / (BERKURANG)		PENJELASAN
		SEBELUM PERUBAHAN	SETELAH PERUBAHAN	(Rp)	%	
1	2	3	4	5 = 4 - 3	6	7
1.04.05.2.01.02 5.1.02.02.01.0061	Belanja Tagihan Listrik	115.278.651.446	94.460.738.946	(20.817.912.500)	(18,06)	
	Jumlah Belanja Jasa Kantor	115.321.251.446	94.503.338.946	(20.817.912.500)	(18,05)	
	Jumlah Belanja Jasa	115.321.251.446	94.503.338.946	(20.817.912.500)	(18,05)	
	Jumlah Belanja Barang dan Jasa	115.321.251.446	115.321.251.446	0	0	
	Jumlah Sub Kegiatan Penyediaan Prasarana, Sarana, dan Utilitas Umum di Perumahan untuk Menunjang Fungsi Hunian	115.321.251.446	115.321.251.446	0	0	
	Jumlah Kegiatan Urusan Penyelenggaraan PSU Perumahan	115.321.251.446	115.321.251.446	0	0	
	Jumlah PROGRAM PENINGKATAN PRASARANA, SARANA DAN UTILITAS UMUM (PSU)	115.321.251.446	115.321.251.446	0	0	
	Jumlah Belanja Operasi	115.321.251.446	115.321.251.446	0	0	
	Jumlah Belanja Daerah	115.321.251.446	115.321.251.446	0	0	

**PEMERINTAH KOTA SURABAYA
PENJABARAN PERUBAHAN APBD
TAHUN ANGGARAN 2021**

URUSAN PEMERINTAHAN : 1 19 Kesatuan Bangsa dan Politik Dalam Negeri

ORGANISASI : 1 19 0300 Badan Penanggulangan Bencana dan Perlindungan Masyarakat

KODE REKENING	URAIAN	JUMLAH (Rp)		BERTAMBAH / (BERKURANG)		PENJELASAN
		SEBELUM PERUBAHAN	SETELAH PERUBAHAN	(Rp)	%	
1	2	3	4	5 = 4 - 3	6	7
5	Belanja Daerah					
5.1	Belanja Operasi					
1.05.02	PROGRAM PENINGKATAN KETENTERAMAN DAN KETERTIBAN UMUM					
1.05.02.2.01	Kegiatan Penanganan Gangguan Ketenteraman dan Ketertiban Umum dalam 1 (satu) Daerah Kabupaten/Kota					
1.05.02.2.01.03	Sub Kegiatan Koordinasi Penyelenggaraan Ketentraman dan Ketertiban Umum serta Perlindungan Masyarakat Tingkat Kabupaten/Kota					
1.05.02.2.01.03 5.1.02	Belanja Barang dan Jasa					
1.05.02.2.01.03 5.1.02.02	Belanja Jasa					
1.05.02.2.01.03 5.1.02.02.01	Belanja Jasa Kantor					
1.05.02.2.01.03 5.1.02.02.01.0017	Belanja Jasa Tenaga Ketenteraman, Ketertiban Umum, dan Perlindungan Masyarakat	34.196.048.580	34.178.846.660	(17.201.920)	(0,05)	
1.05.02.2.01.03 5.1.02.02.01.0004	Honorarium Tim Pelaksana Kegiatan dan Sekretariat Tim Pelaksana Kegiatan	42.600.000	42.600.000	0	0	
1.05.02.2.01.03 5.1.02.02.01.0003	Honorarium Narasumber atau Pembahas, Moderator, Pembawa Acara, dan Panitia	292.302.600	290.634.520	(1.668.080)	(0,57)	
1.05.02.2.01.03 5.1.02.02.01.0026	Belanja Jasa Tenaga Administrasi	226.440.000	245.310.000	18.870.000	8,33	
Jumlah Belanja Jasa Kantor		34.757.391.180	34.757.391.180	0	0	

KODE REKENING	URAIAN	JUMLAH (Rp)		BERTAMBAH / (BERKURANG)		PENJELASAN
		SEBELUM PERUBAHAN	SETELAH PERUBAHAN	(Rp)	%	
1	2	3	4	5 = 4 - 3	6	7
1.05.02.2.01.03 5.1.02.02.02	Belanja Iuran Jaminan/Asuransi					
1.05.02.2.01.03 5.1.02.02.02.0005	Belanja Iuran Jaminan Kesehatan bagi Non ASN	1.700.145.822	1.700.145.822	0	0	
1.05.02.2.01.03 5.1.02.02.02.0007	Belanja Iuran Jaminan Kematian bagi Non ASN	127.510.936	127.510.936	0	0	
1.05.02.2.01.03 5.1.02.02.02.0006	Belanja Iuran Jaminan Kecelakaan Kerja bagi Non ASN	102.008.749	102.008.749	0	0	
Jumlah Belanja Iuran Jaminan/Asuransi		1.929.665.507	1.929.665.507	0	0	
Jumlah Belanja Jasa		36.687.056.687	36.687.056.687	0	0	
Jumlah Belanja Barang dan Jasa		36.687.056.687	36.687.056.687	0	0	
Jumlah Sub Kegiatan Koordinasi Penyelenggaraan Ketenteraman dan Ketertiban Umum serta Perlindungan Masyarakat Tingkat Kabupaten/Kota		36.687.056.687	36.687.056.687	0	0	
Jumlah Kegiatan Penanganan Gangguan Ketenteraman dan Ketertiban Umum dalam 1 (satu) Daerah Kabupaten/Kota		36.687.056.687	36.687.056.687	0	0	
Jumlah PROGRAM PENINGKATAN KETENTERAMAN DAN KETERTIBAN UMUM		36.687.056.687	36.687.056.687	0	0	
1.05.03	PROGRAM PENANGGULANGAN BENCANA					
1.05.03.2.03	Kegiatan Pelayanan Penyelamatan dan Evakuasi Korban Bencana					
1.05.03.2.03.02	Sub Kegiatan Respon Cepat Darurat Bencana Kabupaten/Kota					
1.05.03.2.03.02 5.1.01	Belanja Pegawai					
1.05.03.2.03.02 5.1.01.03	Tambahan Penghasilan Berdasarkan Pertimbangan Objektif Lainnya ASN					
1.05.03.2.03.02 5.1.01.03.07	Belanja Honorarium					
1.05.03.2.03.02 5.1.01.03.07.0002	Belanja Honorarium Pengadaan Barang/Jasa	1.950.000	1.950.000	0	0	
Jumlah Belanja Honorarium		1.950.000	1.950.000	0	0	
Jumlah Tambahan Penghasilan Berdasarkan Pertimbangan Objektif Lainnya ASN		1.950.000	1.950.000	0	0	
Jumlah Belanja Pegawai		1.950.000	1.950.000	0	0	
1.05.03.2.03.02 5.1.02	Belanja Barang dan Jasa					
1.05.03.2.03.02 5.1.02.01	Belanja Barang					
1.05.03.2.03.02 5.1.02.01.01	Belanja Bahan Pakai Habis					
1.05.03.2.03.02 5.1.02.01.01.0058	Belanja Makanan dan Minuman Aktivitas Lapangan	292.215.000	292.215.000	0	0	
Jumlah Belanja Bahan Pakai Habis		292.215.000	292.215.000	0	0	
Jumlah Belanja Barang		292.215.000	292.215.000	0	0	
1.05.03.2.03.02 5.1.02.02	Belanja Jasa					
1.05.03.2.03.02 5.1.02.02.01	Belanja Jasa Kantor					
1.05.03.2.03.02 5.1.02.02.01.0039	Belanja Jasa Tenaga Informasi dan Teknologi	72.890.400	48.593.600	(24.296.800)	(33,33)	

KODE REKENING	URAIAN	JUMLAH (Rp)		BERTAMBAH / (BERKURANG)		PENJELASAN
		SEBELUM PERUBAHAN	SETELAH PERUBAHAN	(Rp)	%	
1	2	3	4	5 = 4 - 3	6	7
1.05.03.2.03.02 5.1.02.02.01.0019	Belanja Jasa Tenaga Penanganan Bencana	1.464.411.168	1.464.411.168	0	0	
1.05.03.2.03.02 5.1.02.02.01.0026	Belanja Jasa Tenaga Administrasi	122.304.000	122.304.000	0	0	
1.05.03.2.03.02 5.1.02.02.01.0028	Belanja Jasa Tenaga Pelayanan Umum	566.100.000	584.970.000	18.870.000	3,33	
1.05.03.2.03.02 5.1.02.02.01.0004	Honorarium Tim Pelaksana Kegiatan dan Sekretariat Tim Pelaksana Kegiatan	42.600.000	42.600.000	0	0	
1.05.03.2.03.02 5.1.02.02.01.0031	Belanja Jasa Tenaga Keamanan	32.555.268	37.982.068	5.426.800	16,67	
Jumlah Belanja Jasa Kantor		2.300.860.836	2.300.860.836	0	0	
1.05.03.2.03.02 5.1.02.02.02	Belanja Iuran Jaminan/Asuransi					
1.05.03.2.03.02 5.1.02.02.02.0007	Belanja Iuran Jaminan Kematian bagi Non ASN	6.677.116	6.677.116	0	0	
1.05.03.2.03.02 5.1.02.02.02.0006	Belanja Iuran Jaminan Kecelakaan Kerja bagi Non ASN	5.341.693	5.341.693	0	0	
1.05.03.2.03.02 5.1.02.02.02.0005	Belanja Iuran Jaminan Kesehatan bagi Non ASN	89.028.223	89.028.223	0	0	
Jumlah Belanja Iuran Jaminan/Asuransi		101.047.032	101.047.032	0	0	
Jumlah Belanja Jasa		2.401.907.868	2.401.907.868	0	0	
Jumlah Belanja Barang dan Jasa		2.694.122.868	2.694.122.868	0	0	
Jumlah Sub Kegiatan Respon Cepat Darurat Bencana Kabupaten/Kota		2.696.072.868	2.696.072.868	0	0	
Jumlah Kegiatan Pelayanan Penyelamatan dan Evakuasi Korban Bencana		2.696.072.868	2.696.072.868	0	0	
Jumlah PROGRAM PENANGGULANGAN BENCANA		2.696.072.868	2.696.072.868	0	0	
Jumlah Belanja Operasi		39.383.129.555	39.383.129.555	0	0	
Jumlah Belanja Daerah		39.383.129.555	39.383.129.555	0	0	

**PEMERINTAH KOTA SURABAYA
PENJABARAN PERUBAHAN APBD
TAHUN ANGGARAN 2021**

URUSAN PEMERINTAHAN : 1 20 Otonomi Daerah, Pemerintahan Umum, Administrasi Keuangan Daerah, Perangkat Daerah, Kepegawaian dan Persandian

ORGANISASI : 1 20 0302 Bagian Hukum

KODE REKENING	URAIAN	JUMLAH (Rp)		BERTAMBAH / (BERKURANG)		PENJELASAN
		SEBELUM PERUBAHAN	SETELAH PERUBAHAN	(Rp)	%	
1	2	3	4	5 = 4 - 3	6	7
5	Belanja Daerah					
5.1	Belanja Operasi					
4.01.01	PROGRAM PENUNJANG URUSAN PEMERINTAHAN DAERAH KABUPATEN/KOTA					
4.01.01.2.02	Kegiatan Administrasi Keuangan Perangkat Daerah					
4.01.01.2.02.01	Sub Kegiatan Penyediaan Gaji dan Tunjangan ASN					
4.01.01.2.02.01 5.1.01	Belanja Pegawai					
4.01.01.2.02.01 5.1.01.01	Belanja Gaji dan Tunjangan ASN					
4.01.01.2.02.01 5.1.01.01.01	Belanja Gaji Pokok ASN					
4.01.01.2.02.01 5.1.01.01.01.0001	Belanja Gaji Pokok PNS	1.207.304.245	1.207.304.245	0	0	
Jumlah Belanja Gaji Pokok ASN		1.207.304.245	1.207.304.245	0	0	
4.01.01.2.02.01 5.1.01.01.02	Belanja Tunjangan Keluarga ASN					
4.01.01.2.02.01 5.1.01.01.02.0001	Belanja Tunjangan Keluarga PNS	166.830.405	166.830.405	0	0	
Jumlah Belanja Tunjangan Keluarga ASN		166.830.405	166.830.405	0	0	
4.01.01.2.02.01 5.1.01.01.03	Belanja Tunjangan Jabatan ASN					
4.01.01.2.02.01 5.1.01.01.03.0001	Belanja Tunjangan Jabatan PNS	41.328.000	41.328.000	0	0	

KODE REKENING	URAIAN	JUMLAH (Rp)		BERTAMBAH / (BERKURANG)		PENJELASAN
		SEBELUM PERUBAHAN	SETELAH PERUBAHAN	(Rp)	%	
1	2	3	4	5 = 4 - 3	6	7
Jumlah Belanja Tunjangan Jabatan ASN		41.328.000	41.328.000	0	0	
4.01.01.2.02.01 5.1.01.01.05	Belanja Tunjangan Fungsional Umum ASN					
4.01.01.2.02.01 5.1.01.01.05.0001	Belanja Tunjangan Fungsional Umum PNS	60.772.250	60.772.250	0	0	
Jumlah Belanja Tunjangan Fungsional Umum ASN		60.772.250	60.772.250	0	0	
4.01.01.2.02.01 5.1.01.01.06	Belanja Tunjangan Beras ASN					
4.01.01.2.02.01 5.1.01.01.06.0001	Belanja Tunjangan Beras PNS	94.421.196	94.421.196	0	0	
Jumlah Belanja Tunjangan Beras ASN		94.421.196	94.421.196	0	0	
4.01.01.2.02.01 5.1.01.01.07	Belanja Tunjangan PPh/Tunjangan Khusus ASN					
4.01.01.2.02.01 5.1.01.01.07.0001	Belanja Tunjangan PPh/Tunjangan Khusus PNS	3.177.500	8.177.500	5.000.000	157,36	
Jumlah Belanja Tunjangan PPh/Tunjangan Khusus ASN		3.177.500	8.177.500	5.000.000	157,36	
4.01.01.2.02.01 5.1.01.01.08	Belanja Pembulatan Gaji ASN					
4.01.01.2.02.01 5.1.01.01.08.0001	Belanja Pembulatan Gaji PNS	35.000	35.000	0	0	
Jumlah Belanja Pembulatan Gaji ASN		35.000	35.000	0	0	
4.01.01.2.02.01 5.1.01.01.09	Belanja Iuran Jaminan Kesehatan ASN					
4.01.01.2.02.01 5.1.01.01.09.0001	Belanja Iuran Jaminan Kesehatan PNS	192.074.715	187.074.715	(5.000.000)	(2,6)	
Jumlah Belanja Iuran Jaminan Kesehatan ASN		192.074.715	187.074.715	(5.000.000)	(2,6)	
4.01.01.2.02.01 5.1.01.01.10	Belanja Iuran Jaminan Kecelakaan Kerja ASN					
4.01.01.2.02.01 5.1.01.01.10.0001	Belanja Iuran Jaminan Kecelakaan Kerja PNS	4.100.000	4.100.000	0	0	
Jumlah Belanja Iuran Jaminan Kecelakaan Kerja ASN		4.100.000	4.100.000	0	0	
4.01.01.2.02.01 5.1.01.01.11	Belanja Iuran Jaminan Kematian ASN					
4.01.01.2.02.01 5.1.01.01.11.0001	Belanja Iuran Jaminan Kematian PNS	8.978.077	8.978.077	0	0	
Jumlah Belanja Iuran Jaminan Kematian ASN		8.978.077	8.978.077	0	0	
4.01.01.2.02.01 5.1.01.01.12	Belanja Iuran Simpanan Peserta Tabungan Perumahan Rakyat ASN					
4.01.01.2.02.01 5.1.01.01.12.0001	Belanja Iuran Simpanan Peserta Tabungan Perumahan Rakyat PNS	7.749.329	7.749.329	0	0	
Jumlah Belanja Iuran Simpanan Peserta Tabungan Perumahan Rakyat ASN		7.749.329	7.749.329	0	0	
Jumlah Belanja Gaji dan Tunjangan ASN		1.786.770.717	1.786.770.717	0	0	
4.01.01.2.02.01 5.1.01.02	Belanja Tambahan Penghasilan ASN					
4.01.01.2.02.01 5.1.01.02.01	Tambahan Penghasilan berdasarkan Beban Kerja ASN					
4.01.01.2.02.01 5.1.01.02.01.0001	Tambahan Penghasilan berdasarkan Beban Kerja PNS	1.439.484.000	1.439.484.000	0	0	
Jumlah Tambahan Penghasilan berdasarkan Beban Kerja ASN		1.439.484.000	1.439.484.000	0	0	

KODE REKENING	URAIAN	JUMLAH (Rp)		BERTAMBAH / (BERKURANG)		PENJELASAN
		SEBELUM PERUBAHAN	SETELAH PERUBAHAN	(Rp)	%	
1	2	3	4	5 = 4 - 3	6	7
4.01.01.2.02.01 5.1.01.02.03	Tambahan Penghasilan berdasarkan Kondisi Kerja ASN					
4.01.01.2.02.01 5.1.01.02.03.0001	Tambahan Penghasilan berdasarkan Kondisi Kerja PNS	6.848.320.000	6.848.320.000	0	0	
Jumlah Tambahan Penghasilan berdasarkan Kondisi Kerja ASN		6.848.320.000	6.848.320.000	0	0	
4.01.01.2.02.01 5.1.01.02.05	Tambahan Penghasilan berdasarkan Prestasi Kerja ASN					
4.01.01.2.02.01 5.1.01.02.05.0001	Tambahan Penghasilan berdasarkan Prestasi Kerja PNS	1.127.600.000	1.127.600.000	0	0	
Jumlah Tambahan Penghasilan berdasarkan Prestasi Kerja ASN		1.127.600.000	1.127.600.000	0	0	
Jumlah Belanja Tambahan Penghasilan ASN		9.415.404.000	9.415.404.000	0	0	
Jumlah Belanja Pegawai		11.202.174.717	11.202.174.717	0	0	
Jumlah Sub Kegiatan Penyediaan Gaji dan Tunjangan ASN		11.202.174.717	11.202.174.717	0	0	
Jumlah Kegiatan Administrasi Keuangan Perangkat Daerah		11.202.174.717	11.202.174.717	0	0	
Jumlah PROGRAM PENUNJANG URUSAN PEMERINTAHAN DAERAH KABUPATEN/KOTA		11.202.174.717	11.202.174.717	0	0	
Jumlah Belanja Operasi		11.202.174.717	11.202.174.717	0	0	
Jumlah Belanja Daerah		11.202.174.717	11.202.174.717	0	0	

**PEMERINTAH KOTA SURABAYA
PENJABARAN PERUBAHAN APBD
TAHUN ANGGARAN 2021**

URUSAN PEMERINTAHAN : 1 20 Otonomi Daerah, Pemerintahan Umum, Administrasi Keuangan Daerah, Perangkat Daerah, Kepegawaian dan Persandian

ORGANISASI : 1 20 0306 Bagian Administrasi Perekonomian dan Usaha Daerah

KODE REKENING	URAIAN	JUMLAH (Rp)		BERTAMBAH / (BERKURANG)		PENJELASAN
		SEBELUM PERUBAHAN	SETELAH PERUBAHAN	(Rp)	%	
1	2	3	4	5 = 4 - 3	6	7
5	Belanja Daerah					
5.1	Belanja Operasi					
4.01.01	PROGRAM PENUNJANG URUSAN PEMERINTAHAN DAERAH KABUPATEN/KOTA					
4.01.01.2.02	Kegiatan Administrasi Keuangan Perangkat Daerah					
4.01.01.2.02.01	Sub Kegiatan Penyediaan Gaji dan Tunjangan ASN					
4.01.01.2.02.01 5.1.01	Belanja Pegawai					
4.01.01.2.02.01 5.1.01.01	Belanja Gaji dan Tunjangan ASN					
4.01.01.2.02.01 5.1.01.01.01	Belanja Gaji Pokok ASN					
4.01.01.2.02.01 5.1.01.01.01.0001	Belanja Gaji Pokok PNS	668.820.495	668.820.495	0	0	
	Jumlah Belanja Gaji Pokok ASN	668.820.495	668.820.495	0	0	
4.01.01.2.02.01 5.1.01.01.02	Belanja Tunjangan Keluarga ASN					
4.01.01.2.02.01 5.1.01.01.02.0001	Belanja Tunjangan Keluarga PNS	42.560.867	42.560.867	0	0	
	Jumlah Belanja Tunjangan Keluarga ASN	42.560.867	42.560.867	0	0	
4.01.01.2.02.01 5.1.01.01.03	Belanja Tunjangan Jabatan ASN					

KODE REKENING	URAIAN	JUMLAH (Rp)		BERTAMBAH / (BERKURANG)		PENJELASAN
		SEBELUM PERUBAHAN	SETELAH PERUBAHAN	(Rp)	%	
1	2	3	4	5 = 4 - 3	6	7
4.01.01.2.02.01 5.1.01.01.03.0001	Belanja Tunjangan Jabatan PNS	41.328.000	41.328.000	0	0	
Jumlah Belanja Tunjangan Jabatan ASN		41.328.000	41.328.000	0	0	
4.01.01.2.02.01 5.1.01.01.05	Belanja Tunjangan Fungsional Umum ASN					
4.01.01.2.02.01 5.1.01.01.05.0001	Belanja Tunjangan Fungsional Umum PNS	23.677.500	23.677.500	0	0	
Jumlah Belanja Tunjangan Fungsional Umum ASN		23.677.500	23.677.500	0	0	
4.01.01.2.02.01 5.1.01.01.06	Belanja Tunjangan Beras ASN					
4.01.01.2.02.01 5.1.01.01.06.0001	Belanja Tunjangan Beras PNS	27.019.902	27.019.902	0	0	
Jumlah Belanja Tunjangan Beras ASN		27.019.902	27.019.902	0	0	
4.01.01.2.02.01 5.1.01.01.07	Belanja Tunjangan PPh/Tunjangan Khusus ASN					
4.01.01.2.02.01 5.1.01.01.07.0001	Belanja Tunjangan PPh/Tunjangan Khusus PNS	1.950.000	2.950.000	1.000.000	51,28	
Jumlah Belanja Tunjangan PPh/Tunjangan Khusus ASN		1.950.000	2.950.000	1.000.000	51,28	
4.01.01.2.02.01 5.1.01.01.08	Belanja Pembulatan Gaji ASN					
4.01.01.2.02.01 5.1.01.01.08.0001	Belanja Pembulatan Gaji PNS	150.000	150.000	0	0	
Jumlah Belanja Pembulatan Gaji ASN		150.000	150.000	0	0	
4.01.01.2.02.01 5.1.01.01.09	Belanja Iuran Jaminan Kesehatan ASN					
4.01.01.2.02.01 5.1.01.01.09.0001	Belanja Iuran Jaminan Kesehatan PNS	126.639.182	125.639.182	(1.000.000)	(0,79)	
Jumlah Belanja Iuran Jaminan Kesehatan ASN		126.639.182	125.639.182	(1.000.000)	(0,79)	
4.01.01.2.02.01 5.1.01.01.10	Belanja Iuran Jaminan Kecelakaan Kerja ASN					
4.01.01.2.02.01 5.1.01.01.10.0001	Belanja Iuran Jaminan Kecelakaan Kerja PNS	3.128.552	3.128.552	0	0	
Jumlah Belanja Iuran Jaminan Kecelakaan Kerja ASN		3.128.552	3.128.552	0	0	
4.01.01.2.02.01 5.1.01.01.11	Belanja Iuran Jaminan Kematian ASN					
4.01.01.2.02.01 5.1.01.01.11.0001	Belanja Iuran Jaminan Kematian PNS	4.270.000	4.270.000	0	0	
Jumlah Belanja Iuran Jaminan Kematian ASN		4.270.000	4.270.000	0	0	
4.01.01.2.02.01 5.1.01.01.12	Belanja Iuran Simpanan Peserta Tabungan Perumahan Rakyat ASN					
4.01.01.2.02.01 5.1.01.01.12.0001	Belanja Iuran Simpanan Peserta Tabungan Perumahan Rakyat PNS	3.795.822	3.795.822	0	0	
Jumlah Belanja Iuran Simpanan Peserta Tabungan Perumahan Rakyat ASN		3.795.822	3.795.822	0	0	
Jumlah Belanja Gaji dan Tunjangan ASN		943.340.320	943.340.320	0	0	
4.01.01.2.02.01 5.1.01.02	Belanja Tambahan Penghasilan ASN					

KODE REKENING	URAIAN	JUMLAH (Rp)		BERTAMBAH / (BERKURANG)		PENJELASAN
		SEBELUM PERUBAHAN	SETELAH PERUBAHAN	(Rp)	%	
1	2	3	4	5 = 4 - 3	6	7
4.01.01.2.02.01 5.1.01.02.01	Tambahan Penghasilan berdasarkan Beban Kerja ASN					
4.01.01.2.02.01 5.1.01.02.01.0001	Tambahan Penghasilan berdasarkan Beban Kerja PNS	861.100.000	861.100.000	0	0	
Jumlah Tambahan Penghasilan berdasarkan Beban Kerja ASN		861.100.000	861.100.000	0	0	
4.01.01.2.02.01 5.1.01.02.03	Tambahan Penghasilan berdasarkan Kondisi Kerja ASN					
4.01.01.2.02.01 5.1.01.02.03.0001	Tambahan Penghasilan berdasarkan Kondisi Kerja PNS	1.854.540.000	1.854.540.000	0	0	
Jumlah Tambahan Penghasilan berdasarkan Kondisi Kerja ASN		1.854.540.000	1.854.540.000	0	0	
4.01.01.2.02.01 5.1.01.02.05	Tambahan Penghasilan berdasarkan Prestasi Kerja ASN					
4.01.01.2.02.01 5.1.01.02.05.0001	Tambahan Penghasilan berdasarkan Prestasi Kerja PNS	578.800.000	578.800.000	0	0	
Jumlah Tambahan Penghasilan berdasarkan Prestasi Kerja ASN		578.800.000	578.800.000	0	0	
Jumlah Belanja Tambahan Penghasilan ASN		3.294.440.000	3.294.440.000	0	0	
Jumlah Belanja Pegawai		4.237.780.320	4.237.780.320	0	0	
Jumlah Sub Kegiatan Penyediaan Gaji dan Tunjangan ASN		4.237.780.320	4.237.780.320	0	0	
Jumlah Kegiatan Administrasi Keuangan Perangkat Daerah		4.237.780.320	4.237.780.320	0	0	
Jumlah PROGRAM PENUNJANG URUSAN PEMERINTAHAN DAERAH KABUPATEN/KOTA		4.237.780.320	4.237.780.320	0	0	
4.01.03	PROGRAM PEREKONOMIAN DAN PEMBANGUNAN					
4.01.03.2.01	Kegiatan Pelaksanaan Kebijakan Perekonomian					
4.01.03.2.01.01	Sub Kegiatan Koordinasi, Sinkronisasi, Monitoring dan Evaluasi Kebijakan Pengelolaan BUMD dan BLUD					
4.01.03.2.01.01 5.1.02	Belanja Barang dan Jasa					
4.01.03.2.01.01 5.1.02.02	Belanja Jasa					
4.01.03.2.01.01 5.1.02.02.01	Belanja Jasa Kantor					
4.01.03.2.01.01 5.1.02.02.01.0055	Belanja Jasa Iklan/Reklame, Film, dan Pemotretan	5.940.000	8.910.000	2.970.000	50	
4.01.03.2.01.01 5.1.02.02.01.0003	Honorarium Narasumber atau Pembahas, Moderator, Pembawa Acara, dan Panitia	921.834.000	753.864.000	(167.970.000)	(18,22)	
4.01.03.2.01.01 5.1.02.02.01.0004	Honorarium Tim Pelaksana Kegiatan dan Sekretariat Tim Pelaksana Kegiatan	42.600.000	42.600.000	0	0	
Jumlah Belanja Jasa Kantor		970.374.000	805.374.000	(165.000.000)	(17)	
4.01.03.2.01.01 5.1.02.02.09	Belanja Jasa Konsultansi Non Konstruksi					

KODE REKENING	URAIAN	JUMLAH (Rp)		BERTAMBAH / (BERKURANG)		PENJELASAN
		SEBELUM PERUBAHAN	SETELAH PERUBAHAN	(Rp)	%	
1	2	3	4	5 = 4 - 3	6	7
4.01.03.2.01.01 5.1.02.02.09.0013	Belanja Jasa Konsultansi Berorientasi Layanan- Jasa Konsultansi Manajemen	225.500.000	390.500.000	165.000.000	73,17	
Jumlah Belanja Jasa Konsultansi Non Konstruksi		225.500.000	390.500.000	165.000.000	73,17	
Jumlah Belanja Jasa		1.195.874.000	1.195.874.000	0	0	
Jumlah Belanja Barang dan Jasa		1.195.874.000	1.195.874.000	0	0	
Jumlah Sub Kegiatan Koordinasi, Sinkronisasi, Monitoring dan Evaluasi Kebijakan Pengelolaan BUMD dan BLUD		1.195.874.000	1.195.874.000	0	0	
Jumlah Kegiatan Pelaksanaan Kebijakan Perekonomian		1.195.874.000	1.195.874.000	0	0	
Jumlah PROGRAM PEREKONOMIAN DAN PEMBANGUNAN		1.195.874.000	1.195.874.000	0	0	
Jumlah Belanja Operasi		5.433.654.320	5.433.654.320	0	0	
Jumlah Belanja Daerah		5.433.654.320	5.433.654.320	0	0	

**PEMERINTAH KOTA SURABAYA
PENJABARAN PERUBAHAN APBD
TAHUN ANGGARAN 2021**

URUSAN PEMERINTAHAN : 1 20 Otonomi Daerah, Pemerintahan Umum, Administrasi Keuangan Daerah, Perangkat Daerah, Kepegawaian dan Persandian

ORGANISASI : 1 20 0308 Bagian Umum dan Protokol

KODE REKENING	URAIAN	JUMLAH (Rp)		BERTAMBAH / (BERKURANG)		PENJELASAN
		SEBELUM PERUBAHAN	SETELAH PERUBAHAN	(Rp)	%	
1	2	3	4	5 = 4 - 3	6	7
5	Belanja Daerah					
5.1	Belanja Operasi					
4.01.03	PROGRAM PEREKONOMIAN DAN PEMBANGUNAN					
4.01.03.2.03	Kegiatan Pengelolaan Pengadaan Barang dan Jasa					
4.01.03.2.03.01	Sub Kegiatan Pengelolaan Pengadaan Barang dan Jasa					
4.01.03.2.03.01 5.1.01	Belanja Pegawai					
4.01.03.2.03.01 5.1.01.03	Tambahan Penghasilan Berdasarkan Pertimbangan Objektif Lainnya ASN					
4.01.03.2.03.01 5.1.01.03.07	Belanja Honorarium					
4.01.03.2.03.01 5.1.01.03.07.0002	Belanja Honorarium Pengadaan Barang/Jasa	9.575.000	9.575.000	0	0	
Jumlah Belanja Honorarium		9.575.000	9.575.000	0	0	
Jumlah Tambahan Penghasilan Berdasarkan Pertimbangan Objektif Lainnya ASN		9.575.000	9.575.000	0	0	
Jumlah Belanja Pegawai		9.575.000	9.575.000	0	0	
4.01.03.2.03.01 5.1.02	Belanja Barang dan Jasa					
4.01.03.2.03.01 5.1.02.01	Belanja Barang					
4.01.03.2.03.01 5.1.02.01.01	Belanja Bahan Pakai Habis					

KODE REKENING	URAIAN	JUMLAH (Rp)		BERTAMBAH / (BERKURANG)		PENJELASAN
		SEBELUM PERUBAHAN	SETELAH PERUBAHAN	(Rp)	%	
1	2	3	4	5 = 4 - 3	6	7
4.01.03.2.03.01 5.1.02.01.01.0032	Belanja Alat/Bahan untuk Kegiatan Kantor-Perlengkapan Dinas	612.311.590	612.311.590	0	0	
4.01.03.2.03.01 5.1.02.01.01.0058	Belanja Makanan dan Minuman Aktivitas Lapangan	12.686.701.744	12.902.534.206	215.832.462	1,7	
4.01.03.2.03.01 5.1.02.01.01.0025	Belanja Alat/Bahan untuk Kegiatan Kantor-Kertas dan Cover	38.953.860	38.953.860	0	0	
4.01.03.2.03.01 5.1.02.01.01.0024	Belanja Alat/Bahan untuk Kegiatan Kantor-Alat Tulis Kantor	104.319.600	104.319.600	0	0	
4.01.03.2.03.01 5.1.02.01.01.0053	Belanja Makanan dan Minuman Jamuan Tamu	4.648.050.000	4.472.050.000	(176.000.000)	(3,79)	
4.01.03.2.03.01 5.1.02.01.01.0002	Belanja Bahan-Bahan Kimia	5.082.000	5.082.000	0	0	
4.01.03.2.03.01 5.1.02.01.01.0036	Belanja Alat/Bahan untuk Kegiatan Kantor-Alat/Bahan untuk Kegiatan Kantor Lainnya	2.421.655.409	2.432.215.409	10.560.000	0,44	
4.01.03.2.03.01 5.1.02.01.01.0074	Belanja Pakaian Adat Daerah	8.250.000	8.250.000	0	0	
4.01.03.2.03.01 5.1.02.01.01.0075	Belanja Pakaian Batik Tradisional	935.000.000	778.910.000	(156.090.000)	(16,69)	
4.01.03.2.03.01 5.1.02.01.01.0026	Belanja Alat/Bahan untuk Kegiatan Kantor-Bahan Cetak	724.850.500	862.350.500	137.500.000	18,97	
4.01.03.2.03.01 5.1.02.01.01.0031	Belanja Alat/Bahan untuk Kegiatan Kantor-Alat Listrik	126.449.372	163.752.572	37.303.200	29,5	
4.01.03.2.03.01 5.1.02.01.01.0001	Belanja Bahan-Bahan Bangunan dan Konstruksi	858.000	858.000	0	0	
4.01.03.2.03.01 5.1.02.01.01.0035	Belanja Alat/Bahan untuk Kegiatan Kantor-Suvenir/Cendera Mata	10.530.520.650	10.658.505.650	127.985.000	1,22	
4.01.03.2.03.01 5.1.02.01.01.0030	Belanja Alat/Bahan untuk Kegiatan Kantor-Perabot Kantor	136.916.780	139.165.180	2.248.400	1,64	
4.01.03.2.03.01 5.1.02.01.01.0043	Belanja Natura dan Pakan-Natura	752.449.500	752.449.500	0	0	
4.01.03.2.03.01 5.1.02.01.01.0027	Belanja Alat/Bahan untuk Kegiatan Kantor-Benda Pos	18.000.000	18.000.000	0	0	
4.01.03.2.03.01 5.1.02.01.01.0044	Belanja Natura dan Pakan-Pakan	43.995.600	43.995.600	0	0	
4.01.03.2.03.01 5.1.02.01.01.0052	Belanja Makanan dan Minuman Rapat	1.792.989.000	1.792.989.000	0	0	
Jumlah Belanja Bahan Pakai Habis		35.587.353.605	35.786.692.667	199.339.062	0,56	
Jumlah Belanja Barang		35.587.353.605	35.786.692.667	199.339.062	0,56	
4.01.03.2.03.01 5.1.02.02	Belanja Jasa					
4.01.03.2.03.01 5.1.02.02.01	Belanja Jasa Kantor					
4.01.03.2.03.01 5.1.02.02.01.0031	Belanja Jasa Tenaga Keamanan	91.500.000	91.500.000	0	0	
4.01.03.2.03.01 5.1.02.02.01.0064	Belanja Paket/Pengiriman	660.000	660.000	0	0	
4.01.03.2.03.01 5.1.02.02.01.0003	Honorarium Narasumber atau Pembahas, Moderator, Pembawa Acara, dan Panitia	524.700.000	524.700.000	0	0	
4.01.03.2.03.01 5.1.02.02.01.0060	Belanja Tagihan Air	271.477.500	271.477.500	0	0	
4.01.03.2.03.01 5.1.02.02.01.0026	Belanja Jasa Tenaga Administrasi	288.943.992	288.943.992	0	0	

KODE REKENING	URAIAN	JUMLAH (Rp)		BERTAMBAH / (BERKURANG)		PENJELASAN
		SEBELUM PERUBAHAN	SETELAH PERUBAHAN	(Rp)	%	
1	2	3	4	5 = 4 - 3	6	7
4.01.03.2.03.01 5.1.02.02.01.0052	Belanja Jasa Pembersihan, Pengendalian Hama, dan Fumigasi	14.520.000	14.520.000	0	0	
4.01.03.2.03.01 5.1.02.02.01.0033	Belanja Jasa Tenaga Supir	382.117.500	382.117.500	0	0	
4.01.03.2.03.01 5.1.02.02.01.0059	Belanja Tagihan Telepon	89.659.768	89.659.768	0	0	
4.01.03.2.03.01 5.1.02.02.01.0061	Belanja Tagihan Listrik	6.004.146.652	6.004.146.652	0	0	
4.01.03.2.03.01 5.1.02.02.01.0062	Belanja Langganan Jurnal/Surat Kabar/Majalah	42.622.800	42.622.800	0	0	
4.01.03.2.03.01 5.1.02.02.01.0028	Belanja Jasa Tenaga Pelayanan Umum	11.955.213.920	11.955.213.920	0	0	
4.01.03.2.03.01 5.1.02.02.01.0007	Honorarium Rohaniwan	28.800.000	28.800.000	0	0	
Jumlah Belanja Jasa Kantor		19.694.362.132	19.694.362.132	0	0	
4.01.03.2.03.01 5.1.02.02.02	Belanja Iuran Jaminan/Asuransi					
4.01.03.2.03.01 5.1.02.02.02.0007	Belanja Iuran Jaminan Kematian bagi Non ASN	38.706.574	38.706.574	0	0	
4.01.03.2.03.01 5.1.02.02.02.0005	Belanja Iuran Jaminan Kesehatan bagi Non ASN	516.087.656	516.087.656	0	0	
4.01.03.2.03.01 5.1.02.02.02.0006	Belanja Iuran Jaminan Kecelakaan Kerja bagi Non ASN	30.965.259	30.965.259	0	0	
Jumlah Belanja Iuran Jaminan/Asuransi		585.759.489	585.759.489	0	0	
4.01.03.2.03.01 5.1.02.02.04	Belanja Sewa Peralatan dan Mesin					
4.01.03.2.03.01 5.1.02.02.04.0117	Belanja Sewa Alat Kantor Lainnya	672.728.988	672.728.988	0	0	
4.01.03.2.03.01 5.1.02.02.04.0022	Belanja Sewa Electric Generating Set	24.640.000	24.640.000	0	0	
4.01.03.2.03.01 5.1.02.02.04.0122	Belanja Sewa Alat Dapur	110.374.000	110.374.000	0	0	
4.01.03.2.03.01 5.1.02.02.04.0416	Belanja Sewa Elektronik/Electric	399.861.880	399.861.880	0	0	
4.01.03.2.03.01 5.1.02.02.04.0132	Belanja Sewa Peralatan Studio Audio	2.001.450.000	2.001.450.000	0	0	
4.01.03.2.03.01 5.1.02.02.04.0355	Belanja Sewa Peralatan Umum	6.441.732.000	6.441.732.000	0	0	
4.01.03.2.03.01 5.1.02.02.04.0036	Belanja Sewa Kendaraan Bermotor Penumpang	186.711.250	186.711.250	0	0	
4.01.03.2.03.01 5.1.02.02.04.0121	Belanja Sewa Alat Pendingin	165.000.000	165.000.000	0	0	
4.01.03.2.03.01 5.1.02.02.04.0118	Belanja Sewa Mebel	1.970.166.000	1.970.166.000	0	0	
Jumlah Belanja Sewa Peralatan dan Mesin		11.972.664.118	11.972.664.118	0	0	
4.01.03.2.03.01 5.1.02.02.05	Belanja Sewa Gedung dan Bangunan					
4.01.03.2.03.01 5.1.02.02.05.0043	Belanja Sewa Hotel	434.095.000	417.295.000	(16.800.000)	(3,87)	
Jumlah Belanja Sewa Gedung dan Bangunan		434.095.000	417.295.000	(16.800.000)	(3,87)	
4.01.03.2.03.01 5.1.02.02.07	Belanja Sewa Aset Tetap Lainnya					
4.01.03.2.03.01 5.1.02.02.07.0028	Belanja Sewa Alat Musik	214.500.000	214.500.000	0	0	
Jumlah Belanja Sewa Aset Tetap Lainnya		214.500.000	214.500.000	0	0	
Jumlah Belanja Jasa		32.901.380.739	32.884.580.739	(16.800.000)	(0,05)	

KODE REKENING	URAIAN	JUMLAH (Rp)		BERTAMBAH / (BERKURANG)		PENJELASAN
		SEBELUM PERUBAHAN	SETELAH PERUBAHAN	(Rp)	%	
1	2	3	4	5 = 4 - 3	6	7
4.01.03.2.03.01 5.1.02.04	Belanja Perjalanan Dinas					
4.01.03.2.03.01 5.1.02.04.01	Belanja Perjalanan Dinas Dalam Negeri					
4.01.03.2.03.01 5.1.02.04.01.0001	Belanja Perjalanan Dinas Biasa	5.043.031.200	4.909.331.200	(133.700.000)	(2,65)	
Jumlah Belanja Perjalanan Dinas Dalam Negeri		5.043.031.200	4.909.331.200	(133.700.000)	(2,65)	
4.01.03.2.03.01 5.1.02.04.02	Belanja Perjalanan Dinas Luar Negeri					
4.01.03.2.03.01 5.1.02.04.02.0001	Belanja Perjalanan Dinas Biasa-Luar negeri	233.008.100	184.169.038	(48.839.062)	(20,96)	
Jumlah Belanja Perjalanan Dinas Luar Negeri		233.008.100	184.169.038	(48.839.062)	(20,96)	
Jumlah Belanja Perjalanan Dinas		5.276.039.300	5.093.500.238	(182.539.062)	(3,46)	
Jumlah Belanja Barang dan Jasa		73.764.773.644	73.764.773.644	0	0	
Jumlah Sub Kegiatan Pengelolaan Pengadaan Barang dan Jasa		73.774.348.644	73.774.348.644	0	0	
Jumlah Kegiatan Pengelolaan Pengadaan Barang dan Jasa		73.774.348.644	73.774.348.644	0	0	
Jumlah PROGRAM PEREKONOMIAN DAN PEMBANGUNAN		73.774.348.644	73.774.348.644	0	0	
Jumlah Belanja Operasi		73.774.348.644	73.774.348.644	0	0	
Jumlah Belanja Daerah		73.774.348.644	73.774.348.644	0	0	

**PEMERINTAH KOTA SURABAYA
PENJABARAN PERUBAHAN APBD
TAHUN ANGGARAN 2021**

URUSAN PEMERINTAHAN : 1 20 Otonomi Daerah, Pemerintahan Umum, Administrasi Keuangan Daerah, Perangkat Daerah, Kepegawaian dan Persandian

ORGANISASI : 1 20 0309 Bagian Layanan Pengadaan dan Pengelolaan Aset

KODE REKENING	URAIAN	JUMLAH (Rp)		BERTAMBAH / (BERKURANG)		PENJELASAN
		SEBELUM PERUBAHAN	SETELAH PERUBAHAN	(Rp)	%	
1	2	3	4	5 = 4 - 3	6	7
5	Belanja Daerah					
5.1	Belanja Operasi					
4.01.01	PROGRAM PENUNJANG URUSAN PEMERINTAHAN DAERAH KABUPATEN/KOTA					
4.01.01.2.07	Kegiatan Pengadaan Barang Milik Daerah Penunjang Urusan Pemerintah Daerah					
4.01.01.2.07.10	Sub Kegiatan Pengadaan Sarana dan Prasarana Gedung Kantor atau Bangunan Lainnya					
4.01.01.2.07.10 5.1.02	Belanja Barang dan Jasa					
4.01.01.2.07.10 5.1.02.01	Belanja Barang					
4.01.01.2.07.10 5.1.02.01.01	Belanja Bahan Pakai Habis					
4.01.01.2.07.10 5.1.02.01.01.0020	Belanja Suku Cadang-Suku Cadang Alat Bengkel	4.412.100	4.412.100	0	0	
4.01.01.2.07.10 5.1.02.01.01.0032	Belanja Alat/Bahan untuk Kegiatan Kantor- Perlengkapan Dinas	1.360.260	1.360.260	0	0	
4.01.01.2.07.10 5.1.02.01.01.0001	Belanja Bahan-Bahan Bangunan dan Konstruksi	632.500	632.500	0	0	
4.01.01.2.07.10 5.1.02.01.01.0023	Belanja Suku Cadang-Suku Cadang Lainnya	60.175.500	20.058.500	(40.117.000)	(66,67)	
4.01.01.2.07.10 5.1.02.01.01.0036	Belanja Alat/Bahan untuk Kegiatan Kantor- Alat/Bahan untuk Kegiatan Kantor Lainnya	15.139.180	15.139.180	0	0	
4.01.01.2.07.10 5.1.02.01.01.0031	Belanja Alat/Bahan untuk Kegiatan Kantor-Alat Listrik	56.100.000	56.100.000	0	0	

KODE REKENING	URAIAN	JUMLAH (Rp)		BERTAMBAH / (BERKURANG)		PENJELASAN
		SEBELUM PERUBAHAN	SETELAH PERUBAHAN	(Rp)	%	
1	2	3	4	5 = 4 - 3	6	7
Jumlah Belanja Bahan Pakai Habis		137.819.540	97.702.540	(40.117.000)	(29,11)	
Jumlah Belanja Barang		137.819.540	97.702.540	(40.117.000)	(29,11)	
4.01.01.2.07.10 5.1.02.02	Belanja Jasa					
4.01.01.2.07.10 5.1.02.02.04	Belanja Sewa Peralatan dan Mesin					
4.01.01.2.07.10 5.1.02.02.04.0405	Belanja Sewa Personal Computer	276.716.000	276.716.000	0	0	
4.01.01.2.07.10 5.1.02.02.04.0036	Belanja Sewa Kendaraan Bermotor Penumpang	219.560.000	244.420.000	24.860.000	11,32	
4.01.01.2.07.10 5.1.02.02.04.0115	Belanja Sewa Alat Reproduksi (Penggandaan)	33.660.000	64.515.000	30.855.000	91,67	
Jumlah Belanja Sewa Peralatan dan Mesin		529.936.000	585.651.000	55.715.000	10,51	
Jumlah Belanja Jasa		529.936.000	585.651.000	55.715.000	10,51	
4.01.01.2.07.10 5.1.02.03	Belanja Pemeliharaan					
4.01.01.2.07.10 5.1.02.03.02	Belanja Pemeliharaan Peralatan dan Mesin					
4.01.01.2.07.10 5.1.02.03.02.0117	Belanja Pemeliharaan Alat Kantor dan Rumah Tangga-Alat Kantor-Alat Kantor Lainnya	441.795.371	423.761.371	(18.034.000)	(4,08)	
4.01.01.2.07.10 5.1.02.03.02.0118	Belanja Pemeliharaan Alat Kantor dan Rumah Tangga-Alat Rumah Tangga-Mebelair	49.997.750	49.997.750	0	0	
4.01.01.2.07.10 5.1.02.03.02.0121	Belanja Pemeliharaan Alat Kantor dan Rumah Tangga-Alat Rumah Tangga-Alat Pendingin	33.758.560	33.758.560	0	0	
Jumlah Belanja Pemeliharaan Peralatan dan Mesin		525.551.681	507.517.681	(18.034.000)	(3,43)	
Jumlah Belanja Pemeliharaan		525.551.681	507.517.681	(18.034.000)	(3,43)	
4.01.01.2.07.10 5.1.02.04	Belanja Perjalanan Dinas					
4.01.01.2.07.10 5.1.02.04.01	Belanja Perjalanan Dinas Dalam Negeri					
4.01.01.2.07.10 5.1.02.04.01.0001	Belanja Perjalanan Dinas Biasa	0	2.436.000	2.436.000	100	
Jumlah Belanja Perjalanan Dinas Dalam Negeri		0	2.436.000	2.436.000	100	
Jumlah Belanja Perjalanan Dinas		0	2.436.000	2.436.000	100	
Jumlah Belanja Barang dan Jasa		1.193.307.221	1.193.307.221	0	0	
Jumlah Sub Kegiatan Pengadaan Sarana dan Prasarana Gedung Kantor atau Bangunan Lainnya		1.193.307.221	1.193.307.221	0	0	
Jumlah Kegiatan Pengadaan Barang Milik Daerah Penunjang Urusan Pemerintah Daerah		1.193.307.221	1.193.307.221	0	0	
Jumlah PROGRAM PENUNJANG URUSAN PEMERINTAHAN DAERAH KABUPATEN/KOTA		1.193.307.221	1.193.307.221	0	0	
Jumlah Belanja Operasi		1.193.307.221	1.193.307.221	0	0	
5.2	Belanja Modal					
4.01.01	PROGRAM PENUNJANG URUSAN PEMERINTAHAN DAERAH KABUPATEN/KOTA					

KODE REKENING	URAIAN	JUMLAH (Rp)		BERTAMBAH / (BERKURANG)		PENJELASAN
		SEBELUM PERUBAHAN	SETELAH PERUBAHAN	(Rp)	%	
1	2	3	4	5 = 4 - 3	6	7
4.01.01.2.07	Kegiatan Pengadaan Barang Milik Daerah Penunjang Urusan Pemerintah Daerah					
4.01.01.2.07.10	Sub Kegiatan Pengadaan Sarana dan Prasarana Gedung Kantor atau Bangunan Lainnya					
4.01.01.2.07.10 5.2.02	Belanja Modal Peralatan dan Mesin					
4.01.01.2.07.10 5.2.02.10	Belanja Modal Komputer					
4.01.01.2.07.10 5.2.02.10.02	Belanja Modal Peralatan Komputer					
4.01.01.2.07.10 5.2.02.10.02.0005	Belanja Modal Peralatan Komputer Lainnya	202.690.400	202.690.400	0	0	
Jumlah Belanja Modal Peralatan Komputer		202.690.400	202.690.400	0	0	
Jumlah Belanja Modal Komputer		202.690.400	202.690.400	0	0	
Jumlah Belanja Modal Peralatan dan Mesin		202.690.400	202.690.400	0	0	
Jumlah Sub Kegiatan Pengadaan Sarana dan Prasarana Gedung Kantor atau Bangunan Lainnya		202.690.400	202.690.400	0	0	
Jumlah Kegiatan Pengadaan Barang Milik Daerah Penunjang Urusan Pemerintah Daerah		202.690.400	202.690.400	0	0	
Jumlah PROGRAM PENUNJANG URUSAN PEMERINTAHAN DAERAH KABUPATEN/KOTA		202.690.400	202.690.400	0	0	
Jumlah Belanja Modal		202.690.400	202.690.400	0	0	
Jumlah Belanja Daerah		1.395.997.621	1.395.997.621	0	0	

**PEMERINTAH KOTA SURABAYA
PENJABARAN PERUBAHAN APBD
TAHUN ANGGARAN 2021**

URUSAN PEMERINTAHAN : 1 20 Otonomi Daerah, Pemerintahan Umum, Administrasi Keuangan Daerah, Perangkat Daerah, Kepegawaian dan Persandian

ORGANISASI : 1 20 0700 Inspektorat

KODE REKENING	URAIAN	JUMLAH (Rp)		BERTAMBAH / (BERKURANG)		PENJELASAN
		SEBELUM PERUBAHAN	SETELAH PERUBAHAN	(Rp)	%	
1	2	3	4	5 = 4 - 3	6	7
5	Belanja Daerah					
5.1	Belanja Operasi					
6.01.01	PROGRAM PENUNJANG URUSAN PEMERINTAHAN DAERAH KABUPATEN/KOTA					
6.01.01.2.02	Kegiatan Administrasi Keuangan Perangkat Daerah					
6.01.01.2.02.01	Sub Kegiatan Penyediaan Gaji dan Tunjangan ASN					
6.01.01.2.02.01 5.1.01	Belanja Pegawai					
6.01.01.2.02.01 5.1.01.01	Belanja Gaji dan Tunjangan ASN					
6.01.01.2.02.01 5.1.01.01.01	Belanja Gaji Pokok ASN					
6.01.01.2.02.01 5.1.01.01.01.0001	Belanja Gaji Pokok PNS	2.568.411.790	2.568.411.790	0	0	
	Jumlah Belanja Gaji Pokok ASN	2.568.411.790	2.568.411.790	0	0	
6.01.01.2.02.01 5.1.01.01.02	Belanja Tunjangan Keluarga ASN					
6.01.01.2.02.01 5.1.01.01.02.0001	Belanja Tunjangan Keluarga PNS	314.204.618	314.204.618	0	0	
	Jumlah Belanja Tunjangan Keluarga ASN	314.204.618	314.204.618	0	0	
6.01.01.2.02.01 5.1.01.01.03	Belanja Tunjangan Jabatan ASN					
6.01.01.2.02.01 5.1.01.01.03.0001	Belanja Tunjangan Jabatan PNS	142.710.750	142.710.750	0	0	

KODE REKENING	URAIAN	JUMLAH (Rp)		BERTAMBAH / (BERKURANG)		PENJELASAN
		SEBELUM PERUBAHAN	SETELAH PERUBAHAN	(Rp)	%	
1	2	3	4	5 = 4 - 3	6	7
	Jumlah Belanja Tunjangan Jabatan ASN	142.710.750	142.710.750	0	0	
6.01.01.2.02.01 5.1.01.01.04	Belanja Tunjangan Fungsional ASN					
6.01.01.2.02.01 5.1.01.01.04.0001	Belanja Tunjangan Fungsional PNS	289.152.500	289.152.500	0	0	
	Jumlah Belanja Tunjangan Fungsional ASN	289.152.500	289.152.500	0	0	
6.01.01.2.02.01 5.1.01.01.05	Belanja Tunjangan Fungsional Umum ASN					
6.01.01.2.02.01 5.1.01.01.05.0001	Belanja Tunjangan Fungsional Umum PNS	47.139.750	47.139.750	0	0	
	Jumlah Belanja Tunjangan Fungsional Umum ASN	47.139.750	47.139.750	0	0	
6.01.01.2.02.01 5.1.01.01.06	Belanja Tunjangan Beras ASN					
6.01.01.2.02.01 5.1.01.01.06.0001	Belanja Tunjangan Beras PNS	134.505.666	156.923.277	22.417.611	16,67	
	Jumlah Belanja Tunjangan Beras ASN	134.505.666	156.923.277	22.417.611	16,67	
6.01.01.2.02.01 5.1.01.01.07	Belanja Tunjangan PPh/Tunjangan Khusus ASN					
6.01.01.2.02.01 5.1.01.01.07.0001	Belanja Tunjangan PPh/Tunjangan Khusus PNS	22.550.000	28.463.326	5.913.326	26,22	
	Jumlah Belanja Tunjangan PPh/Tunjangan Khusus ASN	22.550.000	28.463.326	5.913.326	26,22	
6.01.01.2.02.01 5.1.01.01.08	Belanja Pembulatan Gaji ASN					
6.01.01.2.02.01 5.1.01.01.08.0001	Belanja Pembulatan Gaji PNS	128.056	128.056	0	0	
	Jumlah Belanja Pembulatan Gaji ASN	128.056	128.056	0	0	
6.01.01.2.02.01 5.1.01.01.09	Belanja Iuran Jaminan Kesehatan ASN					
6.01.01.2.02.01 5.1.01.01.09.0001	Belanja Iuran Jaminan Kesehatan PNS	256.109.769	227.778.832	(28.330.937)	(11,06)	
	Jumlah Belanja Iuran Jaminan Kesehatan ASN	256.109.769	227.778.832	(28.330.937)	(11,06)	
6.01.01.2.02.01 5.1.01.01.10	Belanja Iuran Jaminan Kecelakaan Kerja ASN					
6.01.01.2.02.01 5.1.01.01.10.0001	Belanja Iuran Jaminan Kecelakaan Kerja PNS	6.630.554	6.630.554	0	0	
	Jumlah Belanja Iuran Jaminan Kecelakaan Kerja ASN	6.630.554	6.630.554	0	0	
6.01.01.2.02.01 5.1.01.01.11	Belanja Iuran Jaminan Kematian ASN					
6.01.01.2.02.01 5.1.01.01.11.0001	Belanja Iuran Jaminan Kematian PNS	18.391.851	18.391.851	0	0	
	Jumlah Belanja Iuran Jaminan Kematian ASN	18.391.851	18.391.851	0	0	
6.01.01.2.02.01 5.1.01.01.12	Belanja Iuran Simpanan Peserta Tabungan Perumahan Rakyat ASN					
6.01.01.2.02.01 5.1.01.01.12.0001	Belanja Iuran Simpanan Peserta Tabungan Perumahan Rakyat PNS	18.868.804	18.868.804	0	0	
	Jumlah Belanja Iuran Simpanan Peserta Tabungan Perumahan Rakyat ASN	18.868.804	18.868.804	0	0	
	Jumlah Belanja Gaji dan Tunjangan ASN	3.818.804.108	3.818.804.108	0	0	
6.01.01.2.02.01 5.1.01.02	Belanja Tambahan Penghasilan ASN					

KODE REKENING	URAIAN	JUMLAH (Rp)		BERTAMBAH / (BERKURANG)		PENJELASAN
		SEBELUM PERUBAHAN	SETELAH PERUBAHAN	(Rp)	%	
1	2	3	4	5 = 4 - 3	6	7
6.01.01.2.02.01 5.1.01.02.01	Tambahan Penghasilan berdasarkan Beban Kerja ASN					
6.01.01.2.02.01 5.1.01.02.01.0001	Tambahan Penghasilan berdasarkan Beban Kerja PNS	3.712.176.000	3.712.176.000	0	0	
Jumlah Tambahan Penghasilan berdasarkan Beban Kerja ASN		3.712.176.000	3.712.176.000	0	0	
6.01.01.2.02.01 5.1.01.02.03	Tambahan Penghasilan berdasarkan Kondisi Kerja ASN					
6.01.01.2.02.01 5.1.01.02.03.0001	Tambahan Penghasilan berdasarkan Kondisi Kerja PNS	14.760.820.000	14.760.820.000	0	0	
Jumlah Tambahan Penghasilan berdasarkan Kondisi Kerja ASN		14.760.820.000	14.760.820.000	0	0	
6.01.01.2.02.01 5.1.01.02.05	Tambahan Penghasilan berdasarkan Prestasi Kerja ASN					
6.01.01.2.02.01 5.1.01.02.05.0001	Tambahan Penghasilan berdasarkan Prestasi Kerja PNS	2.682.664.000	2.682.664.000	0	0	
Jumlah Tambahan Penghasilan berdasarkan Prestasi Kerja ASN		2.682.664.000	2.682.664.000	0	0	
Jumlah Belanja Tambahan Penghasilan ASN		21.155.660.000	21.155.660.000	0	0	
Jumlah Belanja Pegawai		24.974.464.108	24.974.464.108	0	0	
Jumlah Sub Kegiatan Penyediaan Gaji dan Tunjangan ASN		24.974.464.108	24.974.464.108	0	0	
Jumlah Kegiatan Administrasi Keuangan Perangkat Daerah		24.974.464.108	24.974.464.108	0	0	
Jumlah PROGRAM PENUNJANG URUSAN PEMERINTAHAN DAERAH KABUPATEN/KOTA		24.974.464.108	24.974.464.108	0	0	
Jumlah Belanja Operasi		24.974.464.108	24.974.464.108	0	0	
Jumlah Belanja Daerah		24.974.464.108	24.974.464.108	0	0	

**PEMERINTAH KOTA SURABAYA
PENJABARAN PERUBAHAN APBD
TAHUN ANGGARAN 2021**

URUSAN PEMERINTAHAN : 1 20 Otonomi Daerah, Pemerintahan Umum, Administrasi Keuangan Daerah, Perangkat Daerah, Kepegawaian dan Persandian

ORGANISASI : 1 20 0901 Kecamatan Genteng

KODE REKENING	URAIAN	JUMLAH (Rp)		BERTAMBAH / (BERKURANG)		PENJELASAN
		SEBELUM PERUBAHAN	SETELAH PERUBAHAN	(Rp)	%	
1	2	3	4	5 = 4 - 3	6	7
5	Belanja Daerah					
5.1	Belanja Operasi					
7.01.02	PROGRAM PENYELENGGARAAN PEMERINTAHAN DAN PELAYANAN PUBLIK					
7.01.02.2.04	Kegiatan Pelaksanaan Urusan Pemerintahan yang Dilimpahkan kepada Camat					
7.01.02.2.04.02	Sub Kegiatan Pelaksanaan Urusan Pemerintahan yang terkait dengan Nonperizinan					
7.01.02.2.04.02 5.1.01	Belanja Pegawai					
7.01.02.2.04.02 5.1.01.03	Tambahan Penghasilan Berdasarkan Pertimbangan Objektif Lainnya ASN					
7.01.02.2.04.02 5.1.01.03.07	Belanja Honorarium					
7.01.02.2.04.02 5.1.01.03.07.0002	Belanja Honorarium Pengadaan Barang/Jasa	475.000	475.000	0	0	
	Jumlah Belanja Honorarium	475.000	475.000	0	0	
	Jumlah Tambahan Penghasilan Berdasarkan Pertimbangan Objektif Lainnya ASN	475.000	475.000	0	0	
	Jumlah Belanja Pegawai	475.000	475.000	0	0	
7.01.02.2.04.02 5.1.02	Belanja Barang dan Jasa					
7.01.02.2.04.02 5.1.02.02	Belanja Jasa					

KODE REKENING	URAIAN	JUMLAH (Rp)		BERTAMBAH / (BERKURANG)		PENJELASAN
		SEBELUM PERUBAHAN	SETELAH PERUBAHAN	(Rp)	%	
1	2	3	4	5 = 4 - 3	6	7
7.01.02.2.04.02 5.1.02.02.01	Belanja Jasa Kantor					
7.01.02.2.04.02 5.1.02.02.01.0028	Belanja Jasa Tenaga Pelayanan Umum	2.902.500.000	3.284.250.000	381.750.000	13,15	
7.01.02.2.04.02 5.1.02.02.01.0063	Belanja Kawat/Faksimili/Internet/TV Berlangganan	201.300.000	201.300.000	0	0	
Jumlah Belanja Jasa Kantor		3.103.800.000	3.485.550.000	381.750.000	12,3	
Jumlah Belanja Jasa		3.103.800.000	3.485.550.000	381.750.000	12,3	
Jumlah Belanja Barang dan Jasa		3.103.800.000	3.485.550.000	381.750.000	12,3	
Jumlah Sub Kegiatan Pelaksanaan Urusan Pemerintahan yang terkait dengan Nonperizinan		3.104.275.000	3.486.025.000	381.750.000	12,3	
Jumlah Kegiatan Pelaksanaan Urusan Pemerintahan yang Dilimpahkan kepada Camat		3.104.275.000	3.486.025.000	381.750.000	12,3	
Jumlah PROGRAM PENYELENGGARAAN PEMERINTAHAN DAN PELAYANAN PUBLIK		3.104.275.000	3.486.025.000	381.750.000	12,3	
7.01.03	PROGRAM PEMBERDAYAAN MASYARAKAT DESA DAN KELURAHAN					
7.01.03.2.02	Kegiatan Kegiatan Pemberdayaan Kelurahan					
7.01.03.2.02.03	Sub Kegiatan Pemberdayaan Masyarakat di Kelurahan					
7.01.03.2.02.03 5.1.02	Belanja Barang dan Jasa					
7.01.03.2.02.03 5.1.02.01	Belanja Barang					
7.01.03.2.02.03 5.1.02.01.01	Belanja Bahan Pakai Habis					
7.01.03.2.02.03 5.1.02.01.01.0057	Belanja Makanan dan Minuman pada Fasilitas Pelayanan Urusan Sosial	1.256.901.302	1.319.093.600	62.192.298	4,95	
7.01.03.2.02.03 5.1.02.01.01.0057	Belanja Makanan dan Minuman pada Fasilitas Pelayanan Urusan Sosial	1.207.069.006	1.207.555.800	486.794	0,04	
7.01.03.2.02.03 5.1.02.01.01.0039	Belanja Barang untuk Dijual/Diserahkan kepada Masyarakat	971.467.967	971.467.967	0	0	
7.01.03.2.02.03 5.1.02.01.01.0057	Belanja Makanan dan Minuman pada Fasilitas Pelayanan Urusan Sosial	1.024.349.181	1.081.171.300	56.822.119	5,55	
7.01.03.2.02.03 5.1.02.01.01.0057	Belanja Makanan dan Minuman pada Fasilitas Pelayanan Urusan Sosial	333.269.781	337.674.700	4.404.919	1,32	
7.01.03.2.02.03 5.1.02.01.01.0039	Belanja Barang untuk Dijual/Diserahkan kepada Masyarakat	844.319.630	844.319.630	0	0	
7.01.03.2.02.03 5.1.02.01.01.0039	Belanja Barang untuk Dijual/Diserahkan kepada Masyarakat	706.379.300	706.379.300	0	0	
7.01.03.2.02.03 5.1.02.01.01.0039	Belanja Barang untuk Dijual/Diserahkan kepada Masyarakat	438.376.217	438.376.217	0	0	
Jumlah Belanja Bahan Pakai Habis		6.782.132.384	6.906.038.514	123.906.130	1,83	
Jumlah Belanja Barang		6.782.132.384	6.906.038.514	123.906.130	1,83	
7.01.03.2.02.03 5.1.02.02	Belanja Jasa					

KODE REKENING	URAIAN	JUMLAH (Rp)		BERTAMBAH / (BERKURANG)		PENJELASAN
		SEBELUM PERUBAHAN	SETELAH PERUBAHAN	(Rp)	%	
1	2	3	4	5 = 4 - 3	6	7
7.01.03.2.02.03 5.1.02.02.01	Belanja Jasa Kantor					
7.01.03.2.02.03 5.1.02.02.01.0064	Belanja Paket/Pengiriman	125.195.000	125.195.000	0	0	
7.01.03.2.02.03 5.1.02.02.01.0064	Belanja Paket/Pengiriman	115.804.000	115.804.000	0	0	
7.01.03.2.02.03 5.1.02.02.01.0064	Belanja Paket/Pengiriman	30.804.000	30.804.000	0	0	
7.01.03.2.02.03 5.1.02.02.01.0028	Belanja Jasa Tenaga Pelayanan Umum	7.200.000	7.200.000	0	0	
7.01.03.2.02.03 5.1.02.02.01.0028	Belanja Jasa Tenaga Pelayanan Umum	7.200.000	7.200.000	0	0	
7.01.03.2.02.03 5.1.02.02.01.0064	Belanja Paket/Pengiriman	104.746.000	104.746.000	0	0	
7.01.03.2.02.03 5.1.02.02.01.0028	Belanja Jasa Tenaga Pelayanan Umum	7.200.000	7.200.000	0	0	
7.01.03.2.02.03 5.1.02.02.01.0028	Belanja Jasa Tenaga Pelayanan Umum	14.400.000	14.400.000	0	0	
Jumlah Belanja Jasa Kantor		412.549.000	412.549.000	0	0	
Jumlah Belanja Jasa		412.549.000	412.549.000	0	0	
Jumlah Belanja Barang dan Jasa		7.194.681.384	7.318.587.514	123.906.130	1,72	
Jumlah Sub Kegiatan Pemberdayaan Masyarakat di Kelurahan		7.194.681.384	7.318.587.514	123.906.130	1,72	
Jumlah Kegiatan Kegiatan Pemberdayaan Kelurahan		7.194.681.384	7.318.587.514	123.906.130	1,72	
Jumlah PROGRAM PEMBERDAYAAN MASYARAKAT DESA DAN KELURAHAN		7.194.681.384	7.318.587.514	123.906.130	1,72	
Jumlah Belanja Operasi		10.298.956.384	10.804.612.514	505.656.130	4,91	
Jumlah Belanja Daerah		10.298.956.384	10.804.612.514	505.656.130	4,91	

**PEMERINTAH KOTA SURABAYA
PENJABARAN PERUBAHAN APBD
TAHUN ANGGARAN 2021**

URUSAN PEMERINTAHAN : 1 20 Otonomi Daerah, Pemerintahan Umum, Administrasi Keuangan Daerah, Perangkat Daerah, Kepegawaian dan Persandian

ORGANISASI : 1 20 0902 Kecamatan Simokerto

KODE REKENING	URAIAN	JUMLAH (Rp)		BERTAMBAH / (BERKURANG)		PENJELASAN
		SEBELUM PERUBAHAN	SETELAH PERUBAHAN	(Rp)	%	
1	2	3	4	5 = 4 - 3	6	7
5	Belanja Daerah					
5.1	Belanja Operasi					
7.01.02	PROGRAM PENYELENGGARAAN PEMERINTAHAN DAN PELAYANAN PUBLIK					
7.01.02.2.04	Kegiatan Pelaksanaan Urusan Pemerintahan yang Dilimpahkan kepada Camat					
7.01.02.2.04.02	Sub Kegiatan Pelaksanaan Urusan Pemerintahan yang terkait dengan Nonperizinan					
7.01.02.2.04.02 5.1.01	Belanja Pegawai					
7.01.02.2.04.02 5.1.01.03	Tambahan Penghasilan Berdasarkan Pertimbangan Objektif Lainnya ASN					
7.01.02.2.04.02 5.1.01.03.07	Belanja Honorarium					
7.01.02.2.04.02 5.1.01.03.07.0002	Belanja Honorarium Pengadaan Barang/Jasa	475.000	475.000	0	0	
	Jumlah Belanja Honorarium	475.000	475.000	0	0	
	Jumlah Tambahan Penghasilan Berdasarkan Pertimbangan Objektif Lainnya ASN	475.000	475.000	0	0	
	Jumlah Belanja Pegawai	475.000	475.000	0	0	
7.01.02.2.04.02 5.1.02	Belanja Barang dan Jasa					
7.01.02.2.04.02 5.1.02.02	Belanja Jasa					

KODE REKENING	URAIAN	JUMLAH (Rp)		BERTAMBAH / (BERKURANG)		PENJELASAN
		SEBELUM PERUBAHAN	SETELAH PERUBAHAN	(Rp)	%	
1	2	3	4	5 = 4 - 3	6	7
7.01.02.2.04.02 5.1.02.02.01	Belanja Jasa Kantor					
7.01.02.2.04.02 5.1.02.02.01.0028	Belanja Jasa Tenaga Pelayanan Umum	2.819.850.000	3.190.350.000	370.500.000	13,14	
7.01.02.2.04.02 5.1.02.02.01.0063	Belanja Kawat/Faksimili/Internet/TV Berlangganan	158.400.000	158.400.000	0	0	
Jumlah Belanja Jasa Kantor		2.978.250.000	3.348.750.000	370.500.000	12,44	
Jumlah Belanja Jasa		2.978.250.000	3.348.750.000	370.500.000	12,44	
Jumlah Belanja Barang dan Jasa		2.978.250.000	3.348.750.000	370.500.000	12,44	
Jumlah Sub Kegiatan Pelaksanaan Urusan Pemerintahan yang terkait dengan Nonperizinan		2.978.725.000	3.349.225.000	370.500.000	12,44	
Jumlah Kegiatan Pelaksanaan Urusan Pemerintahan yang Dilimpahkan kepada Camat		2.978.725.000	3.349.225.000	370.500.000	12,44	
Jumlah PROGRAM PENYELENGGARAAN PEMERINTAHAN DAN PELAYANAN PUBLIK		2.978.725.000	3.349.225.000	370.500.000	12,44	
7.01.03	PROGRAM PEMBERDAYAAN MASYARAKAT DESA DAN KELURAHAN					
7.01.03.2.02	Kegiatan Kegiatan Pemberdayaan Kelurahan					
7.01.03.2.02.03	Sub Kegiatan Pemberdayaan Masyarakat di Kelurahan					
7.01.03.2.02.03 5.1.01	Belanja Pegawai					
7.01.03.2.02.03 5.1.01.03	Tambahan Penghasilan Berdasarkan Pertimbangan Objektif Lainnya ASN					
7.01.03.2.02.03 5.1.01.03.07	Belanja Honorarium					
7.01.03.2.02.03 5.1.01.03.07.0002	Belanja Honorarium Pengadaan Barang/Jasa	8.750.000	8.750.000	0	0	
Jumlah Belanja Honorarium		8.750.000	8.750.000	0	0	
Jumlah Tambahan Penghasilan Berdasarkan Pertimbangan Objektif Lainnya ASN		8.750.000	8.750.000	0	0	
Jumlah Belanja Pegawai		8.750.000	8.750.000	0	0	
7.01.03.2.02.03 5.1.02	Belanja Barang dan Jasa					
7.01.03.2.02.03 5.1.02.01	Belanja Barang					
7.01.03.2.02.03 5.1.02.01.01	Belanja Bahan Pakai Habis					
7.01.03.2.02.03 5.1.02.01.01.0039	Belanja Barang untuk Dijual/Diserahkan kepada Masyarakat	827.629.955	827.629.955	0	0	
7.01.03.2.02.03 5.1.02.01.01.0057	Belanja Makanan dan Minuman pada Fasilitas Pelayanan Urusan Sosial	792.669.250	907.971.900	115.302.650	14,55	
7.01.03.2.02.03 5.1.02.01.01.0039	Belanja Barang untuk Dijual/Diserahkan kepada Masyarakat	2.311.518.917	2.311.518.917	0	0	
7.01.03.2.02.03 5.1.02.01.01.0039	Belanja Barang untuk Dijual/Diserahkan kepada Masyarakat	883.234.491	883.234.491	0	0	

KODE REKENING	URAIAN	JUMLAH (Rp)		BERTAMBAH / (BERKURANG)		PENJELASAN
		SEBELUM PERUBAHAN	SETELAH PERUBAHAN	(Rp)	%	
1	2	3	4	5 = 4 - 3	6	7
7.01.03.2.02.03 5.1.02.01.01.0057	Belanja Makanan dan Minuman pada Fasilitas Pelayanan Urusan Sosial	882.640.002	1.009.599.800	126.959.798	14,38	
7.01.03.2.02.03 5.1.02.01.01.0057	Belanja Makanan dan Minuman pada Fasilitas Pelayanan Urusan Sosial	765.930.000	902.393.800	136.463.800	17,82	
7.01.03.2.02.03 5.1.02.01.01.0057	Belanja Makanan dan Minuman pada Fasilitas Pelayanan Urusan Sosial	1.615.350.000	1.880.412.600	265.062.600	16,41	
7.01.03.2.02.03 5.1.02.01.01.0039	Belanja Barang untuk Dijual/Diserahkan kepada Masyarakat	38.579.200	38.579.200	0	0	
7.01.03.2.02.03 5.1.02.01.01.0039	Belanja Barang untuk Dijual/Diserahkan kepada Masyarakat	1.011.408.570	1.011.408.570	0	0	
7.01.03.2.02.03 5.1.02.01.01.0057	Belanja Makanan dan Minuman pada Fasilitas Pelayanan Urusan Sosial	1.601.917.250	1.753.265.800	151.348.550	9,45	
Jumlah Belanja Bahan Pakai Habis		10.730.877.635	11.526.015.033	795.137.398	7,41	
Jumlah Belanja Barang		10.730.877.635	11.526.015.033	795.137.398	7,41	
7.01.03.2.02.03 5.1.02.02	Belanja Jasa					
7.01.03.2.02.03 5.1.02.02.01	Belanja Jasa Kantor					
7.01.03.2.02.03 5.1.02.02.01.0064	Belanja Paket/Pengiriman	156.950.000	156.950.000	0	0	
7.01.03.2.02.03 5.1.02.02.01.0064	Belanja Paket/Pengiriman	73.687.999	78.577.400	4.889.401	6,64	
7.01.03.2.02.03 5.1.02.02.01.0064	Belanja Paket/Pengiriman	63.722.000	72.648.400	8.926.400	14,01	
7.01.03.2.02.03 5.1.02.02.01.0028	Belanja Jasa Tenaga Pelayanan Umum	7.200.000	7.200.000	0	0	
7.01.03.2.02.03 5.1.02.02.01.0064	Belanja Paket/Pengiriman	134.390.000	152.460.000	18.070.000	13,45	
7.01.03.2.02.03 5.1.02.02.01.0028	Belanja Jasa Tenaga Pelayanan Umum	7.200.000	7.200.000	0	0	
7.01.03.2.02.03 5.1.02.02.01.0028	Belanja Jasa Tenaga Pelayanan Umum	7.200.000	7.200.000	0	0	
7.01.03.2.02.03 5.1.02.02.01.0028	Belanja Jasa Tenaga Pelayanan Umum	10.800.000	10.800.000	0	0	
7.01.03.2.02.03 5.1.02.02.01.0064	Belanja Paket/Pengiriman	76.650.000	76.650.000	0	0	
7.01.03.2.02.03 5.1.02.02.01.0028	Belanja Jasa Tenaga Pelayanan Umum	7.200.000	7.200.000	0	0	
Jumlah Belanja Jasa Kantor		544.999.999	576.885.800	31.885.801	5,85	
7.01.03.2.02.03 5.1.02.02.12	Belanja Kursus/Pelatihan, Sosialisasi, Bimbingan Teknis serta Pendidikan dan Pelatihan					
7.01.03.2.02.03 5.1.02.02.12.0001	Belanja Kursus Singkat/Pelatihan	3.000.000	3.000.000	0	0	
Jumlah Belanja Kursus/Pelatihan, Sosialisasi, Bimbingan Teknis serta Pendidikan dan Pelatihan		3.000.000	3.000.000	0	0	
Jumlah Belanja Jasa		547.999.999	579.885.800	31.885.801	5,82	
7.01.03.2.02.03 5.1.02.05	Belanja Uang dan/atau Jasa untuk Diberikan kepada Pihak Ketiga/Pihak Lain/Masyarakat					
7.01.03.2.02.03 5.1.02.05.02	Belanja Jasa yang Diberikan kepada Pihak Ketiga/Pihak Lain/Masyarakat					

KODE REKENING	URAIAN	JUMLAH (Rp)		BERTAMBAH / (BERKURANG)		PENJELASAN
		SEBELUM PERUBAHAN	SETELAH PERUBAHAN	(Rp)	%	
1	2	3	4	5 = 4 - 3	6	7
7.01.03.2.02.03 5.1.02.05.02.0002	Belanja Jasa yang Diberikan kepada Masyarakat	4.500.000	4.500.000	0	0	
	Jumlah Belanja Jasa yang Diberikan kepada Pihak Ketiga/Pihak Lain/Masyarakat	4.500.000	4.500.000	0	0	
	Jumlah Belanja Uang dan/atau Jasa untuk Diberikan kepada Pihak Ketiga/Pihak Lain/Masyarakat	4.500.000	4.500.000	0	0	
	Jumlah Belanja Barang dan Jasa	11.283.377.634	12.110.400.833	827.023.199	7,33	
	Jumlah Sub Kegiatan Pemberdayaan Masyarakat di Kelurahan	11.292.127.634	12.119.150.833	827.023.199	7,32	
	Jumlah Kegiatan Kegiatan Pemberdayaan Kelurahan	11.292.127.634	12.119.150.833	827.023.199	7,32	
	Jumlah PROGRAM PEMBERDAYAAN MASYARAKAT DESA DAN KELURAHAN	11.292.127.634	12.119.150.833	827.023.199	7,32	
	Jumlah Belanja Operasi	14.270.852.634	15.468.375.833	1.197.523.199	8,39	
	Jumlah Belanja Daerah	14.270.852.634	15.468.375.833	1.197.523.199	8,39	

**PEMERINTAH KOTA SURABAYA
PENJABARAN PERUBAHAN APBD
TAHUN ANGGARAN 2021**

URUSAN PEMERINTAHAN : 1 20 Otonomi Daerah, Pemerintahan Umum, Administrasi Keuangan Daerah, Perangkat Daerah, Kepegawaian dan Persandian

ORGANISASI : 1 20 0903 Kecamatan Tegalsari

KODE REKENING	URAIAN	JUMLAH (Rp)		BERTAMBAH / (BERKURANG)		PENJELASAN
		SEBELUM PERUBAHAN	SETELAH PERUBAHAN	(Rp)	%	
1	2	3	4	5 = 4 - 3	6	7
5	Belanja Daerah					
5.1	Belanja Operasi					
7.01.02	PROGRAM PENYELENGGARAAN PEMERINTAHAN DAN PELAYANAN PUBLIK					
7.01.02.2.04	Kegiatan Pelaksanaan Urusan Pemerintahan yang Dilimpahkan kepada Camat					
7.01.02.2.04.02	Sub Kegiatan Pelaksanaan Urusan Pemerintahan yang terkait dengan Nonperizinan					
7.01.02.2.04.02 5.1.01	Belanja Pegawai					
7.01.02.2.04.02 5.1.01.03	Tambahan Penghasilan Berdasarkan Pertimbangan Objektif Lainnya ASN					
7.01.02.2.04.02 5.1.01.03.07	Belanja Honorarium					
7.01.02.2.04.02 5.1.01.03.07.0002	Belanja Honorarium Pengadaan Barang/Jasa	475.000	475.000	0	0	
	Jumlah Belanja Honorarium	475.000	475.000	0	0	
	Jumlah Tambahan Penghasilan Berdasarkan Pertimbangan Objektif Lainnya ASN	475.000	475.000	0	0	
	Jumlah Belanja Pegawai	475.000	475.000	0	0	
7.01.02.2.04.02 5.1.02	Belanja Barang dan Jasa					
7.01.02.2.04.02 5.1.02.02	Belanja Jasa					

KODE REKENING	URAIAN	JUMLAH (Rp)		BERTAMBAH / (BERKURANG)		PENJELASAN
		SEBELUM PERUBAHAN	SETELAH PERUBAHAN	(Rp)	%	
1	2	3	4	5 = 4 - 3	6	7
7.01.02.2.04.02 5.1.02.02.01	Belanja Jasa Kantor					
7.01.02.2.04.02 5.1.02.02.01.0028	Belanja Jasa Tenaga Pelayanan Umum	2.888.700.000	3.268.200.000	379.500.000	13,14	
7.01.02.2.04.02 5.1.02.02.01.0063	Belanja Kawat/Faksimili/Internet/TV Berlangganan	158.400.000	158.400.000	0	0	
Jumlah Belanja Jasa Kantor		3.047.100.000	3.426.600.000	379.500.000	12,45	
Jumlah Belanja Jasa		3.047.100.000	3.426.600.000	379.500.000	12,45	
Jumlah Belanja Barang dan Jasa		3.047.100.000	3.426.600.000	379.500.000	12,45	
Jumlah Sub Kegiatan Pelaksanaan Urusan Pemerintahan yang terkait dengan Nonperizinan		3.047.575.000	3.427.075.000	379.500.000	12,45	
Jumlah Kegiatan Pelaksanaan Urusan Pemerintahan yang Dilimpahkan kepada Camat		3.047.575.000	3.427.075.000	379.500.000	12,45	
Jumlah PROGRAM PENYELENGGARAAN PEMERINTAHAN DAN PELAYANAN PUBLIK		3.047.575.000	3.427.075.000	379.500.000	12,45	
7.01.03	PROGRAM PEMBERDAYAAN MASYARAKAT DESA DAN KELURAHAN					
7.01.03.2.02	Kegiatan Kegiatan Pemberdayaan Kelurahan					
7.01.03.2.02.03	Sub Kegiatan Pemberdayaan Masyarakat di Kelurahan					
7.01.03.2.02.03 5.1.02	Belanja Barang dan Jasa					
7.01.03.2.02.03 5.1.02.01	Belanja Barang					
7.01.03.2.02.03 5.1.02.01.01	Belanja Bahan Pakai Habis					
7.01.03.2.02.03 5.1.02.01.01.0057	Belanja Makanan dan Minuman pada Fasilitas Pelayanan Urusan Sosial	989.296.000	1.018.348.100	29.052.100	2,94	
7.01.03.2.02.03 5.1.02.01.01.0057	Belanja Makanan dan Minuman pada Fasilitas Pelayanan Urusan Sosial	973.667.032	1.192.455.000	218.787.968	22,47	
7.01.03.2.02.03 5.1.02.01.01.0039	Belanja Barang untuk Dijual/Diserahkan kepada Masyarakat	59.181.100	59.181.100	0	0	
7.01.03.2.02.03 5.1.02.01.01.0057	Belanja Makanan dan Minuman pada Fasilitas Pelayanan Urusan Sosial	917.628.642	1.086.217.000	168.588.358	18,37	
7.01.03.2.02.03 5.1.02.01.01.0039	Belanja Barang untuk Dijual/Diserahkan kepada Masyarakat	526.720.343	526.720.343	0	0	
7.01.03.2.02.03 5.1.02.01.01.0057	Belanja Makanan dan Minuman pada Fasilitas Pelayanan Urusan Sosial	753.015.884	904.087.800	151.071.916	20,06	
7.01.03.2.02.03 5.1.02.01.01.0039	Belanja Barang untuk Dijual/Diserahkan kepada Masyarakat	50.875.000	50.875.000	0	0	
7.01.03.2.02.03 5.1.02.01.01.0039	Belanja Barang untuk Dijual/Diserahkan kepada Masyarakat	390.733.300	390.733.300	0	0	
7.01.03.2.02.03 5.1.02.01.01.0057	Belanja Makanan dan Minuman pada Fasilitas Pelayanan Urusan Sosial	1.194.318.195	1.436.947.600	242.629.405	20,32	
Jumlah Belanja Bahan Pakai Habis		5.855.435.496	6.665.565.243	810.129.747	13,84	
Jumlah Belanja Barang		5.855.435.496	6.665.565.243	810.129.747	13,84	

KODE REKENING	URAIAN	JUMLAH (Rp)		BERTAMBAH / (BERKURANG)		PENJELASAN
		SEBELUM PERUBAHAN	SETELAH PERUBAHAN	(Rp)	%	
1	2	3	4	5 = 4 - 3	6	7
7.01.03.2.02.03 5.1.02.02	Belanja Jasa					
7.01.03.2.02.03 5.1.02.02.01	Belanja Jasa Kantor					
7.01.03.2.02.03 5.1.02.02.01.0028	Belanja Jasa Tenaga Pelayanan Umum	10.800.000	10.800.000	0	0	
7.01.03.2.02.03 5.1.02.02.01.0028	Belanja Jasa Tenaga Pelayanan Umum	7.200.000	7.200.000	0	0	
7.01.03.2.02.03 5.1.02.02.01.0064	Belanja Paket/Pengiriman	71.272.000	81.239.400	9.967.400	13,99	
7.01.03.2.02.03 5.1.02.02.01.0028	Belanja Jasa Tenaga Pelayanan Umum	14.400.000	14.400.000	0	0	
7.01.03.2.02.03 5.1.02.02.01.0028	Belanja Jasa Tenaga Pelayanan Umum	7.200.000	7.200.000	0	0	
7.01.03.2.02.03 5.1.02.02.01.0064	Belanja Paket/Pengiriman	102.982.000	116.644.000	13.662.000	13,27	
7.01.03.2.02.03 5.1.02.02.01.0028	Belanja Jasa Tenaga Pelayanan Umum	10.800.000	10.800.000	0	0	
7.01.03.2.02.03 5.1.02.02.01.0064	Belanja Paket/Pengiriman	64.930.000	72.442.700	7.512.700	11,57	
7.01.03.2.02.03 5.1.02.02.01.0064	Belanja Paket/Pengiriman	83.956.000	95.795.700	11.839.700	14,1	
7.01.03.2.02.03 5.1.02.02.01.0064	Belanja Paket/Pengiriman	79.124.000	85.689.928	6.565.928	8,3	
Jumlah Belanja Jasa Kantor		452.664.000	502.211.728	49.547.728	10,95	
Jumlah Belanja Jasa		452.664.000	502.211.728	49.547.728	10,95	
Jumlah Belanja Barang dan Jasa		6.308.099.496	7.167.776.971	859.677.475	13,63	
Jumlah Sub Kegiatan Pemberdayaan Masyarakat di Kelurahan		6.308.099.496	7.167.776.971	859.677.475	13,63	
Jumlah Kegiatan Kegiatan Pemberdayaan Kelurahan		6.308.099.496	7.167.776.971	859.677.475	13,63	
Jumlah PROGRAM PEMBERDAYAAN MASYARAKAT DESA DAN KELURAHAN		6.308.099.496	7.167.776.971	859.677.475	13,63	
Jumlah Belanja Operasi		9.355.674.496	10.594.851.971	1.239.177.475	13,25	
Jumlah Belanja Daerah		9.355.674.496	10.594.851.971	1.239.177.475	13,25	

**PEMERINTAH KOTA SURABAYA
PENJABARAN PERUBAHAN APBD
TAHUN ANGGARAN 2021**

URUSAN PEMERINTAHAN : 1 20 Otonomi Daerah, Pemerintahan Umum, Administrasi Keuangan Daerah, Perangkat Daerah, Kepegawaian dan Persandian

ORGANISASI : 1 20 0904 Kecamatan Bubutan

KODE REKENING	URAIAN	JUMLAH (Rp)		BERTAMBAH / (BERKURANG)		PENJELASAN
		SEBELUM PERUBAHAN	SETELAH PERUBAHAN	(Rp)	%	
1	2	3	4	5 = 4 - 3	6	7
5	Belanja Daerah					
5.1	Belanja Operasi					
7.01.02	PROGRAM PENYELENGGARAAN PEMERINTAHAN DAN PELAYANAN PUBLIK					
7.01.02.2.04	Kegiatan Pelaksanaan Urusan Pemerintahan yang Dilimpahkan kepada Camat					
7.01.02.2.04.02	Sub Kegiatan Pelaksanaan Urusan Pemerintahan yang terkait dengan Nonperizinan					
7.01.02.2.04.02 5.1.01	Belanja Pegawai					
7.01.02.2.04.02 5.1.01.03	Tambahan Penghasilan Berdasarkan Pertimbangan Objektif Lainnya ASN					
7.01.02.2.04.02 5.1.01.03.07	Belanja Honorarium					
7.01.02.2.04.02 5.1.01.03.07.0002	Belanja Honorarium Pengadaan Barang/Jasa	475.000	475.000	0	0	
	Jumlah Belanja Honorarium	475.000	475.000	0	0	
	Jumlah Tambahan Penghasilan Berdasarkan Pertimbangan Objektif Lainnya ASN	475.000	475.000	0	0	
	Jumlah Belanja Pegawai	475.000	475.000	0	0	
7.01.02.2.04.02 5.1.02	Belanja Barang dan Jasa					
7.01.02.2.04.02 5.1.02.02	Belanja Jasa					

KODE REKENING	URAIAN	JUMLAH (Rp)		BERTAMBAH / (BERKURANG)		PENJELASAN
		SEBELUM PERUBAHAN	SETELAH PERUBAHAN	(Rp)	%	
1	2	3	4	5 = 4 - 3	6	7
7.01.02.2.04.02 5.1.02.02.01	Belanja Jasa Kantor					
7.01.02.2.04.02 5.1.02.02.01.0028	Belanja Jasa Tenaga Pelayanan Umum	3.256.950.000	3.684.450.000	427.500.000	13,13	
7.01.02.2.04.02 5.1.02.02.01.0063	Belanja Kawat/Faksimili/Internet/TV Berlangganan	145.200.000	145.200.000	0	0	
Jumlah Belanja Jasa Kantor		3.402.150.000	3.829.650.000	427.500.000	12,57	
Jumlah Belanja Jasa		3.402.150.000	3.829.650.000	427.500.000	12,57	
Jumlah Belanja Barang dan Jasa		3.402.150.000	3.829.650.000	427.500.000	12,57	
Jumlah Sub Kegiatan Pelaksanaan Urusan Pemerintahan yang terkait dengan Nonperizinan		3.402.625.000	3.830.125.000	427.500.000	12,56	
Jumlah Kegiatan Pelaksanaan Urusan Pemerintahan yang Dilimpahkan kepada Camat		3.402.625.000	3.830.125.000	427.500.000	12,56	
Jumlah PROGRAM PENYELENGGARAAN PEMERINTAHAN DAN PELAYANAN PUBLIK		3.402.625.000	3.830.125.000	427.500.000	12,56	
7.01.03	PROGRAM PEMBERDAYAAN MASYARAKAT DESA DAN KELURAHAN					
7.01.03.2.02	Kegiatan Kegiatan Pemberdayaan Kelurahan					
7.01.03.2.02.03	Sub Kegiatan Pemberdayaan Masyarakat di Kelurahan					
7.01.03.2.02.03 5.1.02	Belanja Barang dan Jasa					
7.01.03.2.02.03 5.1.02.01	Belanja Barang					
7.01.03.2.02.03 5.1.02.01.01	Belanja Bahan Pakai Habis					
7.01.03.2.02.03 5.1.02.01.01.0057	Belanja Makanan dan Minuman pada Fasilitas Pelayanan Urusan Sosial	1.537.370.500	1.631.660.800	94.290.300	6,13	
7.01.03.2.02.03 5.1.02.01.01.0039	Belanja Barang untuk Dijual/Diserahkan kepada Masyarakat	498.485.755	498.485.755	0	0	
7.01.03.2.02.03 5.1.02.01.01.0039	Belanja Barang untuk Dijual/Diserahkan kepada Masyarakat	489.560.500	489.560.500	0	0	
7.01.03.2.02.03 5.1.02.01.01.0039	Belanja Barang untuk Dijual/Diserahkan kepada Masyarakat	12.534.830	12.534.830	0	0	
7.01.03.2.02.03 5.1.02.01.01.0057	Belanja Makanan dan Minuman pada Fasilitas Pelayanan Urusan Sosial	1.263.599.142	1.392.952.000	129.352.858	10,24	
7.01.03.2.02.03 5.1.02.01.01.0057	Belanja Makanan dan Minuman pada Fasilitas Pelayanan Urusan Sosial	1.024.840.000	1.100.531.300	75.691.300	7,39	
7.01.03.2.02.03 5.1.02.01.01.0039	Belanja Barang untuk Dijual/Diserahkan kepada Masyarakat	211.762.500	211.762.500	0	0	
7.01.03.2.02.03 5.1.02.01.01.0057	Belanja Makanan dan Minuman pada Fasilitas Pelayanan Urusan Sosial	1.080.536.395	1.153.251.000	72.714.605	6,73	
Jumlah Belanja Bahan Pakai Habis		6.118.689.622	6.490.738.685	372.049.063	6,08	
Jumlah Belanja Barang		6.118.689.622	6.490.738.685	372.049.063	6,08	
7.01.03.2.02.03 5.1.02.02	Belanja Jasa					

KODE REKENING	URAIAN	JUMLAH (Rp)		BERTAMBAH / (BERKURANG)		PENJELASAN
		SEBELUM PERUBAHAN	SETELAH PERUBAHAN	(Rp)	%	
1	2	3	4	5 = 4 - 3	6	7
7.01.03.2.02.03 5.1.02.02.01	Belanja Jasa Kantor					
7.01.03.2.02.03 5.1.02.02.01.0028	Belanja Jasa Tenaga Pelayanan Umum	10.800.000	10.800.000	0	0	
7.01.03.2.02.03 5.1.02.02.01.0028	Belanja Jasa Tenaga Pelayanan Umum	10.800.000	10.800.000	0	0	
7.01.03.2.02.03 5.1.02.02.01.0064	Belanja Paket/Pengiriman	94.942.632	94.942.632	0	0	
7.01.03.2.02.03 5.1.02.02.01.0064	Belanja Paket/Pengiriman	118.260.000	118.260.000	0	0	
7.01.03.2.02.03 5.1.02.02.01.0028	Belanja Jasa Tenaga Pelayanan Umum	14.400.000	14.400.000	0	0	
7.01.03.2.02.03 5.1.02.02.01.0028	Belanja Jasa Tenaga Pelayanan Umum	7.200.000	7.200.000	0	0	
7.01.03.2.02.03 5.1.02.02.01.0064	Belanja Paket/Pengiriman	94.900.000	94.900.000	0	0	
7.01.03.2.02.03 5.1.02.02.01.0011	Honorarium Penyelenggaraan Kegiatan Pendidikan dan Pelatihan	3.200.000	3.200.000	0	0	
7.01.03.2.02.03 5.1.02.02.01.0064	Belanja Paket/Pengiriman	128.549.459	128.549.459	0	0	
Jumlah Belanja Jasa Kantor		483.052.091	483.052.091	0	0	
Jumlah Belanja Jasa		483.052.091	483.052.091	0	0	
7.01.03.2.02.03 5.1.02.05	Belanja Uang dan/atau Jasa untuk Diberikan kepada Pihak Ketiga/Pihak Lain/Masyarakat					
7.01.03.2.02.03 5.1.02.05.02	Belanja Jasa yang Diberikan kepada Pihak Ketiga/Pihak Lain/Masyarakat					
7.01.03.2.02.03 5.1.02.05.02.0002	Belanja Jasa yang Diberikan kepada Masyarakat	7.200.000	7.200.000	0	0	
Jumlah Belanja Jasa yang Diberikan kepada Pihak Ketiga/Pihak Lain/Masyarakat		7.200.000	7.200.000	0	0	
Jumlah Belanja Uang dan/atau Jasa untuk Diberikan kepada Pihak Ketiga/Pihak Lain/Masyarakat		7.200.000	7.200.000	0	0	
Jumlah Belanja Barang dan Jasa		6.608.941.713	6.980.990.776	372.049.063	5,63	
Jumlah Sub Kegiatan Pemberdayaan Masyarakat di Kelurahan		6.608.941.713	6.980.990.776	372.049.063	5,63	
Jumlah Kegiatan Kegiatan Pemberdayaan Kelurahan		6.608.941.713	6.980.990.776	372.049.063	5,63	
Jumlah PROGRAM PEMBERDAYAAN MASYARAKAT DESA DAN KELURAHAN		6.608.941.713	6.980.990.776	372.049.063	5,63	
Jumlah Belanja Operasi		10.011.566.713	10.811.115.776	799.549.063	7,99	
Jumlah Belanja Daerah		10.011.566.713	10.811.115.776	799.549.063	7,99	

**PEMERINTAH KOTA SURABAYA
PENJABARAN PERUBAHAN APBD
TAHUN ANGGARAN 2021**

URUSAN PEMERINTAHAN : 1 20 Otonomi Daerah, Pemerintahan Umum, Administrasi Keuangan Daerah, Perangkat Daerah, Kepegawaian dan Persandian

ORGANISASI : 1 20 0905 Kecamatan Kenjeran

KODE REKENING	URAIAN	JUMLAH (Rp)		BERTAMBAH / (BERKURANG)		PENJELASAN
		SEBELUM PERUBAHAN	SETELAH PERUBAHAN	(Rp)	%	
1	2	3	4	5 = 4 - 3	6	7
5	Belanja Daerah					
5.1	Belanja Operasi					
7.01.02	PROGRAM PENYELENGGARAAN PEMERINTAHAN DAN PELAYANAN PUBLIK					
7.01.02.2.04	Kegiatan Pelaksanaan Urusan Pemerintahan yang Dilimpahkan kepada Camat					
7.01.02.2.04.02	Sub Kegiatan Pelaksanaan Urusan Pemerintahan yang terkait dengan Nonperizinan					
7.01.02.2.04.02 5.1.01	Belanja Pegawai					
7.01.02.2.04.02 5.1.01.03	Tambahan Penghasilan Berdasarkan Pertimbangan Objektif Lainnya ASN					
7.01.02.2.04.02 5.1.01.03.07	Belanja Honorarium					
7.01.02.2.04.02 5.1.01.03.07.0002	Belanja Honorarium Pengadaan Barang/Jasa	475.000	475.000	0	0	
	Jumlah Belanja Honorarium	475.000	475.000	0	0	
	Jumlah Tambahan Penghasilan Berdasarkan Pertimbangan Objektif Lainnya ASN	475.000	475.000	0	0	
	Jumlah Belanja Pegawai	475.000	475.000	0	0	
7.01.02.2.04.02 5.1.02	Belanja Barang dan Jasa					
7.01.02.2.04.02 5.1.02.02	Belanja Jasa					

KODE REKENING	URAIAN	JUMLAH (Rp)		BERTAMBAH / (BERKURANG)		PENJELASAN
		SEBELUM PERUBAHAN	SETELAH PERUBAHAN	(Rp)	%	
1	2	3	4	5 = 4 - 3	6	7
7.01.02.2.04.02 5.1.02.02.01	Belanja Jasa Kantor					
7.01.02.2.04.02 5.1.02.02.01.0028	Belanja Jasa Tenaga Pelayanan Umum	3.595.500.000	4.067.000.000	471.500.000	13,11	
7.01.02.2.04.02 5.1.02.02.01.0063	Belanja Kawat/Faksimili/Internet/TV Berlangganan	125.400.000	125.400.000	0	0	
Jumlah Belanja Jasa Kantor		3.720.900.000	4.192.400.000	471.500.000	12,67	
Jumlah Belanja Jasa		3.720.900.000	4.192.400.000	471.500.000	12,67	
Jumlah Belanja Barang dan Jasa		3.720.900.000	4.192.400.000	471.500.000	12,67	
Jumlah Sub Kegiatan Pelaksanaan Urusan Pemerintahan yang terkait dengan Nonperizinan		3.721.375.000	4.192.875.000	471.500.000	12,67	
Jumlah Kegiatan Pelaksanaan Urusan Pemerintahan yang Dilimpahkan kepada Camat		3.721.375.000	4.192.875.000	471.500.000	12,67	
Jumlah PROGRAM PENYELENGGARAAN PEMERINTAHAN DAN PELAYANAN PUBLIK		3.721.375.000	4.192.875.000	471.500.000	12,67	
7.01.03	PROGRAM PEMBERDAYAAN MASYARAKAT DESA DAN KELURAHAN					
7.01.03.2.02	Kegiatan Kegiatan Pemberdayaan Kelurahan					
7.01.03.2.02.03	Sub Kegiatan Pemberdayaan Masyarakat di Kelurahan					
7.01.03.2.02.03 5.1.02	Belanja Barang dan Jasa					
7.01.03.2.02.03 5.1.02.01	Belanja Barang					
7.01.03.2.02.03 5.1.02.01.01	Belanja Bahan Pakai Habis					
7.01.03.2.02.03 5.1.02.01.01.0039	Belanja Barang untuk Dijual/Diserahkan kepada Masyarakat	689.243.830	689.243.830	0	0	
7.01.03.2.02.03 5.1.02.01.01.0057	Belanja Makanan dan Minuman pada Fasilitas Pelayanan Urusan Sosial	1.029.952.000	1.236.620.000	206.668.000	20,07	
7.01.03.2.02.03 5.1.02.01.01.0039	Belanja Barang untuk Dijual/Diserahkan kepada Masyarakat	475.535.500	475.535.500	0	0	
7.01.03.2.02.03 5.1.02.01.01.0039	Belanja Barang untuk Dijual/Diserahkan kepada Masyarakat	428.313.820	428.313.820	0	0	
7.01.03.2.02.03 5.1.02.01.01.0057	Belanja Makanan dan Minuman pada Fasilitas Pelayanan Urusan Sosial	638.311.076	764.054.500	125.743.424	19,7	
7.01.03.2.02.03 5.1.02.01.01.0057	Belanja Makanan dan Minuman pada Fasilitas Pelayanan Urusan Sosial	1.048.344.000	1.258.702.500	210.358.500	20,07	
7.01.03.2.02.03 5.1.02.01.01.0039	Belanja Barang untuk Dijual/Diserahkan kepada Masyarakat	2.415.251.150	2.415.251.150	0	0	
7.01.03.2.02.03 5.1.02.01.01.0057	Belanja Makanan dan Minuman pada Fasilitas Pelayanan Urusan Sosial	1.500.787.200	1.801.932.000	301.144.800	20,07	
Jumlah Belanja Bahan Pakai Habis		8.225.738.576	9.069.653.300	843.914.724	10,26	
Jumlah Belanja Barang		8.225.738.576	9.069.653.300	843.914.724	10,26	
7.01.03.2.02.03 5.1.02.02	Belanja Jasa					

KODE REKENING	URAIAN	JUMLAH (Rp)		BERTAMBAH / (BERKURANG)		PENJELASAN
		SEBELUM PERUBAHAN	SETELAH PERUBAHAN	(Rp)	%	
1	2	3	4	5 = 4 - 3	6	7
7.01.03.2.02.03 5.1.02.02.01	Belanja Jasa Kantor					
7.01.03.2.02.03 5.1.02.02.01.0028	Belanja Jasa Tenaga Pelayanan Umum	6.000.000	7.200.000	1.200.000	20	
7.01.03.2.02.03 5.1.02.02.01.0028	Belanja Jasa Tenaga Pelayanan Umum	6.000.000	7.200.000	1.200.000	20	
7.01.03.2.02.03 5.1.02.02.01.0028	Belanja Jasa Tenaga Pelayanan Umum	12.000.000	14.400.000	2.400.000	20	
7.01.03.2.02.03 5.1.02.02.01.0064	Belanja Paket/Pengiriman	85.120.000	102.200.000	17.080.000	20,07	
7.01.03.2.02.03 5.1.02.02.01.0064	Belanja Paket/Pengiriman	86.640.000	104.025.000	17.385.000	20,07	
7.01.03.2.02.03 5.1.02.02.01.0028	Belanja Jasa Tenaga Pelayanan Umum	9.000.000	10.800.000	1.800.000	20	
7.01.03.2.02.03 5.1.02.02.01.0064	Belanja Paket/Pengiriman	124.032.000	148.920.000	24.888.000	20,07	
7.01.03.2.02.03 5.1.02.02.01.0064	Belanja Paket/Pengiriman	52.592.000	63.145.000	10.553.000	20,07	
Jumlah Belanja Jasa Kantor		381.384.000	457.890.000	76.506.000	20,06	
Jumlah Belanja Jasa		381.384.000	457.890.000	76.506.000	20,06	
Jumlah Belanja Barang dan Jasa		8.607.122.576	9.527.543.300	920.420.724	10,69	
Jumlah Sub Kegiatan Pemberdayaan Masyarakat di Kelurahan		8.607.122.576	9.527.543.300	920.420.724	10,69	
Jumlah Kegiatan Kegiatan Pemberdayaan Kelurahan		8.607.122.576	9.527.543.300	920.420.724	10,69	
Jumlah PROGRAM PEMBERDAYAAN MASYARAKAT DESA DAN KELURAHAN		8.607.122.576	9.527.543.300	920.420.724	10,69	
Jumlah Belanja Operasi		12.328.497.576	13.720.418.300	1.391.920.724	11,29	
Jumlah Belanja Daerah		12.328.497.576	13.720.418.300	1.391.920.724	11,29	

**PEMERINTAH KOTA SURABAYA
PENJABARAN PERUBAHAN APBD
TAHUN ANGGARAN 2021**

URUSAN PEMERINTAHAN : 1 20 Otonomi Daerah, Pemerintahan Umum, Administrasi Keuangan Daerah, Perangkat Daerah, Kepegawaian dan Persandian

ORGANISASI : 1 20 0906 Kecamatan Pabean Cantian

KODE REKENING	URAIAN	JUMLAH (Rp)		BERTAMBAH / (BERKURANG)		PENJELASAN
		SEBELUM PERUBAHAN	SETELAH PERUBAHAN	(Rp)	%	
1	2	3	4	5 = 4 - 3	6	7
5	Belanja Daerah					
5.1	Belanja Operasi					
7.01.02	PROGRAM PENYELENGGARAAN PEMERINTAHAN DAN PELAYANAN PUBLIK					
7.01.02.2.04	Kegiatan Pelaksanaan Urusan Pemerintahan yang Dilimpahkan kepada Camat					
7.01.02.2.04.02	Sub Kegiatan Pelaksanaan Urusan Pemerintahan yang terkait dengan Nonperizinan					
7.01.02.2.04.02 5.1.01	Belanja Pegawai					
7.01.02.2.04.02 5.1.01.03	Tambahan Penghasilan Berdasarkan Pertimbangan Objektif Lainnya ASN					
7.01.02.2.04.02 5.1.01.03.07	Belanja Honorarium					
7.01.02.2.04.02 5.1.01.03.07.0002	Belanja Honorarium Pengadaan Barang/Jasa	475.000	475.000	0	0	
	Jumlah Belanja Honorarium	475.000	475.000	0	0	
	Jumlah Tambahan Penghasilan Berdasarkan Pertimbangan Objektif Lainnya ASN	475.000	475.000	0	0	
	Jumlah Belanja Pegawai	475.000	475.000	0	0	
7.01.02.2.04.02 5.1.02	Belanja Barang dan Jasa					

KODE REKENING	URAIAN	JUMLAH (Rp)		BERTAMBAH / (BERKURANG)		PENJELASAN
		SEBELUM PERUBAHAN	SETELAH PERUBAHAN	(Rp)	%	
1	2	3	4	5 = 4 - 3	6	7
7.01.02.2.04.02 5.1.02.02	Belanja Jasa					
7.01.02.2.04.02 5.1.02.02.01	Belanja Jasa Kantor					
7.01.02.2.04.02 5.1.02.02.01.0063	Belanja Kawat/Faksimili/Internet/TV Berlangganan	171.600.000	171.600.000	0	0	
7.01.02.2.04.02 5.1.02.02.01.0028	Belanja Jasa Tenaga Pelayanan Umum	2.979.450.000	3.370.950.000	391.500.000	13,14	
Jumlah Belanja Jasa Kantor		3.151.050.000	3.542.550.000	391.500.000	12,42	
Jumlah Belanja Jasa		3.151.050.000	3.542.550.000	391.500.000	12,42	
Jumlah Belanja Barang dan Jasa		3.151.050.000	3.542.550.000	391.500.000	12,42	
Jumlah Sub Kegiatan Pelaksanaan Urusan Pemerintahan yang terkait dengan Nonperizinan		3.151.525.000	3.543.025.000	391.500.000	12,42	
Jumlah Kegiatan Pelaksanaan Urusan Pemerintahan yang Dilimpahkan kepada Camat		3.151.525.000	3.543.025.000	391.500.000	12,42	
Jumlah PROGRAM PENYELENGGARAAN PEMERINTAHAN DAN PELAYANAN PUBLIK		3.151.525.000	3.543.025.000	391.500.000	12,42	
7.01.03	PROGRAM PEMBERDAYAAN MASYARAKAT DESA DAN KELURAHAN					
7.01.03.2.02	Kegiatan Kegiatan Pemberdayaan Kelurahan					
7.01.03.2.02.03	Sub Kegiatan Pemberdayaan Masyarakat di Kelurahan					
7.01.03.2.02.03 5.1.02	Belanja Barang dan Jasa					
7.01.03.2.02.03 5.1.02.01	Belanja Barang					
7.01.03.2.02.03 5.1.02.01.01	Belanja Bahan Pakai Habis					
7.01.03.2.02.03 5.1.02.01.01.0039	Belanja Barang untuk Dijual/Diserahkan kepada Masyarakat	2.041.245.030	2.041.245.030	0	0	
7.01.03.2.02.03 5.1.02.01.01.0057	Belanja Makanan dan Minuman pada Fasilitas Pelayanan Urusan Sosial	1.214.602.400	1.215.541.800	939.400	0,08	
7.01.03.2.02.03 5.1.02.01.01.0057	Belanja Makanan dan Minuman pada Fasilitas Pelayanan Urusan Sosial	2.042.100.484	2.066.256.500	24.156.016	1,18	
7.01.03.2.02.03 5.1.02.01.01.0039	Belanja Barang untuk Dijual/Diserahkan kepada Masyarakat	589.435.770	589.435.770	0	0	
Jumlah Belanja Bahan Pakai Habis		5.887.383.684	5.912.479.100	25.095.416	0,43	
Jumlah Belanja Barang		5.887.383.684	5.912.479.100	25.095.416	0,43	
7.01.03.2.02.03 5.1.02.02	Belanja Jasa					
7.01.03.2.02.03 5.1.02.02.01	Belanja Jasa Kantor					
7.01.03.2.02.03 5.1.02.02.01.0064	Belanja Paket/Pengiriman	159.079.500	159.079.500	0	0	
7.01.03.2.02.03 5.1.02.02.01.0064	Belanja Paket/Pengiriman	109.500.000	109.500.000	0	0	
7.01.03.2.02.03 5.1.02.02.01.0028	Belanja Jasa Tenaga Pelayanan Umum	10.800.000	10.800.000	0	0	

KODE REKENING	URAIAN	JUMLAH (Rp)		BERTAMBAH / (BERKURANG)		PENJELASAN
		SEBELUM PERUBAHAN	SETELAH PERUBAHAN	(Rp)	%	
1	2	3	4	5 = 4 - 3	6	7
7.01.03.2.02.03 5.1.02.02.01.0028	Belanja Jasa Tenaga Pelayanan Umum	7.200.000	7.200.000	0	0	
Jumlah Belanja Jasa Kantor		286.579.500	286.579.500	0	0	
Jumlah Belanja Jasa		286.579.500	286.579.500	0	0	
Jumlah Belanja Barang dan Jasa		6.173.963.184	6.199.058.600	25.095.416	0,41	
Jumlah Sub Kegiatan Pemberdayaan Masyarakat di Kelurahan		6.173.963.184	6.199.058.600	25.095.416	0,41	
Jumlah Kegiatan Kegiatan Pemberdayaan Kelurahan		6.173.963.184	6.199.058.600	25.095.416	0,41	
Jumlah PROGRAM PEMBERDAYAAN MASYARAKAT DESA DAN KELURAHAN		6.173.963.184	6.199.058.600	25.095.416	0,41	
Jumlah Belanja Operasi		9.325.488.184	9.742.083.600	416.595.416	4,47	
Jumlah Belanja Daerah		9.325.488.184	9.742.083.600	416.595.416	4,47	

**PEMERINTAH KOTA SURABAYA
PENJABARAN PERUBAHAN APBD
TAHUN ANGGARAN 2021**

URUSAN PEMERINTAHAN : 1 20 Otonomi Daerah, Pemerintahan Umum, Administrasi Keuangan Daerah, Perangkat Daerah, Kepegawaian dan Persandian

ORGANISASI : 1 20 0907 Kecamatan Semampir

KODE REKENING	URAIAN	JUMLAH (Rp)		BERTAMBAH / (BERKURANG)		PENJELASAN
		SEBELUM PERUBAHAN	SETELAH PERUBAHAN	(Rp)	%	
1	2	3	4	5 = 4 - 3	6	7
5	Belanja Daerah					
5.1	Belanja Operasi					
7.01.02	PROGRAM PENYELENGGARAAN PEMERINTAHAN DAN PELAYANAN PUBLIK					
7.01.02.2.04	Kegiatan Pelaksanaan Urusan Pemerintahan yang Dilimpahkan kepada Camat					
7.01.02.2.04.02	Sub Kegiatan Pelaksanaan Urusan Pemerintahan yang terkait dengan Nonperizinan					
7.01.02.2.04.02 5.1.01	Belanja Pegawai					
7.01.02.2.04.02 5.1.01.03	Tambahan Penghasilan Berdasarkan Pertimbangan Objektif Lainnya ASN					
7.01.02.2.04.02 5.1.01.03.07	Belanja Honorarium					
7.01.02.2.04.02 5.1.01.03.07.0002	Belanja Honorarium Pengadaan Barang/Jasa	525.000	525.000	0	0	
Jumlah Belanja Honorarium		525.000	525.000	0	0	
Jumlah Tambahan Penghasilan Berdasarkan Pertimbangan Objektif Lainnya ASN		525.000	525.000	0	0	

KODE REKENING	URAIAN	JUMLAH (Rp)		BERTAMBAH / (BERKURANG)		PENJELASAN
		SEBELUM PERUBAHAN	SETELAH PERUBAHAN	(Rp)	%	
1	2	3	4	5 = 4 - 3	6	7
Jumlah Belanja Pegawai		525.000	525.000	0	0	
7.01.02.2.04.02 5.1.02	Belanja Barang dan Jasa					
7.01.02.2.04.02 5.1.02.02	Belanja Jasa					
7.01.02.2.04.02 5.1.02.02.01	Belanja Jasa Kantor					
7.01.02.2.04.02 5.1.02.02.01.0063	Belanja Kawat/Faksimili/Internet/TV Berlangganan	231.000.000	231.000.000	0	0	
7.01.02.2.04.02 5.1.02.02.01.0028	Belanja Jasa Tenaga Pelayanan Umum	4.998.150.000	5.654.150.000	656.000.000	13,12	
Jumlah Belanja Jasa Kantor		5.229.150.000	5.885.150.000	656.000.000	12,55	
Jumlah Belanja Jasa		5.229.150.000	5.885.150.000	656.000.000	12,55	
Jumlah Belanja Barang dan Jasa		5.229.150.000	5.885.150.000	656.000.000	12,55	
Jumlah Sub Kegiatan Pelaksanaan Urusan Pemerintahan yang terkait dengan Nonperizinan		5.229.675.000	5.885.675.000	656.000.000	12,54	
Jumlah Kegiatan Pelaksanaan Urusan Pemerintahan yang Dilimpahkan kepada Camat		5.229.675.000	5.885.675.000	656.000.000	12,54	
Jumlah PROGRAM PENYELENGGARAAN PEMERINTAHAN DAN PELAYANAN PUBLIK		5.229.675.000	5.885.675.000	656.000.000	12,54	
7.01.03	PROGRAM PEMBERDAYAAN MASYARAKAT DESA DAN KELURAHAN					
7.01.03.2.02	Kegiatan Kegiatan Pemberdayaan Kelurahan					
7.01.03.2.02.03	Sub Kegiatan Pemberdayaan Masyarakat di Kelurahan					
7.01.03.2.02.03 5.1.01	Belanja Pegawai					
7.01.03.2.02.03 5.1.01.03	Tambahan Penghasilan Berdasarkan Pertimbangan Objektif Lainnya ASN					
7.01.03.2.02.03 5.1.01.03.07	Belanja Honorarium					
7.01.03.2.02.03 5.1.01.03.07.0002	Belanja Honorarium Pengadaan Barang/Jasa	10.200.000	10.200.000	0	0	
7.01.03.2.02.03 5.1.01.03.07.0002	Belanja Honorarium Pengadaan Barang/Jasa	1.900.000	1.900.000	0	0	
7.01.03.2.02.03 5.1.01.03.07.0002	Belanja Honorarium Pengadaan Barang/Jasa	6.000.000	6.000.000	0	0	
7.01.03.2.02.03 5.1.01.03.07.0002	Belanja Honorarium Pengadaan Barang/Jasa	4.000.000	4.000.000	0	0	
Jumlah Belanja Honorarium		22.100.000	22.100.000	0	0	
Jumlah Tambahan Penghasilan Berdasarkan Pertimbangan Objektif Lainnya ASN		22.100.000	22.100.000	0	0	
Jumlah Belanja Pegawai		22.100.000	22.100.000	0	0	
7.01.03.2.02.03 5.1.02	Belanja Barang dan Jasa					

KODE REKENING	URAIAN	JUMLAH (Rp)		BERTAMBAH / (BERKURANG)		PENJELASAN
		SEBELUM PERUBAHAN	SETELAH PERUBAHAN	(Rp)	%	
1	2	3	4	5 = 4 - 3	6	7
7.01.03.2.02.03 5.1.02.01	Belanja Barang					
7.01.03.2.02.03 5.1.02.01.01	Belanja Bahan Pakai Habis					
7.01.03.2.02.03 5.1.02.01.01.0039	Belanja Barang untuk Dijual/Diserahkan kepada Masyarakat	1.470.983.800	1.470.983.800	0	0	
7.01.03.2.02.03 5.1.02.01.01.0057	Belanja Makanan dan Minuman pada Fasilitas Pelayanan Urusan Sosial	948.143.900	998.177.400	50.033.500	5,28	
7.01.03.2.02.03 5.1.02.01.01.0057	Belanja Makanan dan Minuman pada Fasilitas Pelayanan Urusan Sosial	1.635.121.400	1.787.787.100	152.665.700	9,34	
7.01.03.2.02.03 5.1.02.01.01.0039	Belanja Barang untuk Dijual/Diserahkan kepada Masyarakat	445.374.930	445.374.930	0	0	
7.01.03.2.02.03 5.1.02.01.01.0057	Belanja Makanan dan Minuman pada Fasilitas Pelayanan Urusan Sosial	1.667.157.131	1.828.927.100	161.769.969	9,7	
7.01.03.2.02.03 5.1.02.01.01.0057	Belanja Makanan dan Minuman pada Fasilitas Pelayanan Urusan Sosial	1.345.943.500	1.429.191.500	83.248.000	6,19	
7.01.03.2.02.03 5.1.02.01.01.0039	Belanja Barang untuk Dijual/Diserahkan kepada Masyarakat	1.303.818.020	1.303.818.020	0	0	
7.01.03.2.02.03 5.1.02.01.01.0057	Belanja Makanan dan Minuman pada Fasilitas Pelayanan Urusan Sosial	1.988.949.600	2.111.183.799	122.234.199	6,15	
7.01.03.2.02.03 5.1.02.01.01.0039	Belanja Barang untuk Dijual/Diserahkan kepada Masyarakat	372.854.369	372.854.369	0	0	
7.01.03.2.02.03 5.1.02.01.01.0039	Belanja Barang untuk Dijual/Diserahkan kepada Masyarakat	1.183.857.328	1.183.857.328	0	0	
Jumlah Belanja Bahan Pakai Habis		12.362.203.978	12.932.155.346	569.951.368	4,61	
Jumlah Belanja Barang		12.362.203.978	12.932.155.346	569.951.368	4,61	
7.01.03.2.02.03 5.1.02.02	Belanja Jasa					
7.01.03.2.02.03 5.1.02.02.01	Belanja Jasa Kantor					
7.01.03.2.02.03 5.1.02.02.01.0064	Belanja Paket/Pengiriman	151.890.000	151.890.000	0	0	
7.01.03.2.02.03 5.1.02.02.01.0028	Belanja Jasa Tenaga Pelayanan Umum	7.200.000	7.200.000	0	0	
7.01.03.2.02.03 5.1.02.02.01.0064	Belanja Paket/Pengiriman	120.450.000	120.450.000	0	0	
7.01.03.2.02.03 5.1.02.02.01.0064	Belanja Paket/Pengiriman	177.390.000	177.390.000	0	0	
7.01.03.2.02.03 5.1.02.02.01.0064	Belanja Paket/Pengiriman	151.475.000	151.475.000	0	0	
7.01.03.2.02.03 5.1.02.02.01.0028	Belanja Jasa Tenaga Pelayanan Umum	10.800.000	10.800.000	0	0	
7.01.03.2.02.03 5.1.02.02.01.0028	Belanja Jasa Tenaga Pelayanan Umum	7.200.000	7.200.000	0	0	
7.01.03.2.02.03 5.1.02.02.01.0028	Belanja Jasa Tenaga Pelayanan Umum	7.200.000	7.200.000	0	0	
7.01.03.2.02.03 5.1.02.02.01.0064	Belanja Paket/Pengiriman	87.600.000	87.600.000	0	0	

KODE REKENING	URAIAN	JUMLAH (Rp)		BERTAMBAH / (BERKURANG)		PENJELASAN
		SEBELUM PERUBAHAN	SETELAH PERUBAHAN	(Rp)	%	
1	2	3	4	5 = 4 - 3	6	7
7.01.03.2.02.03 5.1.02.02.01.0028	Belanja Jasa Tenaga Pelayanan Umum	7.200.000	7.200.000	0	0	
Jumlah Belanja Jasa Kantor		728.405.000	728.405.000	0	0	
Jumlah Belanja Jasa		728.405.000	728.405.000	0	0	
Jumlah Belanja Barang dan Jasa		13.090.608.978	13.660.560.346	569.951.368	4,35	
Jumlah Sub Kegiatan Pemberdayaan Masyarakat di Kelurahan		13.112.708.978	13.682.660.346	569.951.368	4,35	
Jumlah Kegiatan Kegiatan Pemberdayaan Kelurahan		13.112.708.978	13.682.660.346	569.951.368	4,35	
Jumlah PROGRAM PEMBERDAYAAN MASYARAKAT DESA DAN KELURAHAN		13.112.708.978	13.682.660.346	569.951.368	4,35	
Jumlah Belanja Operasi		18.342.383.978	19.568.335.346	1.225.951.368	6,68	
Jumlah Belanja Daerah		18.342.383.978	19.568.335.346	1.225.951.368	6,68	

**PEMERINTAH KOTA SURABAYA
PENJABARAN PERUBAHAN APBD
TAHUN ANGGARAN 2021**

URUSAN PEMERINTAHAN : 1 20 Otonomi Daerah, Pemerintahan Umum, Administrasi Keuangan Daerah, Perangkat Daerah, Kepegawaian dan Persandian

ORGANISASI : 1 20 0908 Kecamatan Krembangan

KODE REKENING	URAIAN	JUMLAH (Rp)		BERTAMBAH / (BERKURANG)		PENJELASAN
		SEBELUM PERUBAHAN	SETELAH PERUBAHAN	(Rp)	%	
1	2	3	4	5 = 4 - 3	6	7
5	Belanja Daerah					
5.1	Belanja Operasi					
7.01.02	PROGRAM PENYELENGGARAAN PEMERINTAHAN DAN PELAYANAN PUBLIK					
7.01.02.2.04	Kegiatan Pelaksanaan Urusan Pemerintahan yang Dilimpahkan kepada Camat					
7.01.02.2.04.02	Sub Kegiatan Pelaksanaan Urusan Pemerintahan yang terkait dengan Nonperizinan					
7.01.02.2.04.02 5.1.02	Belanja Barang dan Jasa					
7.01.02.2.04.02 5.1.02.02	Belanja Jasa					
7.01.02.2.04.02 5.1.02.02.01	Belanja Jasa Kantor					
7.01.02.2.04.02 5.1.02.02.01.0063	Belanja Kawat/Faksimili/Internet/TV Berlangganan	145.200.000	145.200.000	0	0	
7.01.02.2.04.02 5.1.02.02.01.0028	Belanja Jasa Tenaga Pelayanan Umum	3.387.000.000	3.831.500.000	444.500.000	13,12	
	Jumlah Belanja Jasa Kantor	3.532.200.000	3.976.700.000	444.500.000	12,58	
	Jumlah Belanja Jasa	3.532.200.000	3.976.700.000	444.500.000	12,58	
	Jumlah Belanja Barang dan Jasa	3.532.200.000	3.976.700.000	444.500.000	12,58	
	Jumlah Sub Kegiatan Pelaksanaan Urusan Pemerintahan yang terkait dengan Nonperizinan	3.532.200.000	3.976.700.000	444.500.000	12,58	

KODE REKENING	URAIAN	JUMLAH (Rp)		BERTAMBAH / (BERKURANG)		PENJELASAN
		SEBELUM PERUBAHAN	SETELAH PERUBAHAN	(Rp)	%	
1	2	3	4	5 = 4 - 3	6	7
Jumlah Kegiatan Pelaksanaan Urusan Pemerintahan yang Dilimpahkan kepada Camat		3.532.200.000	3.976.700.000	444.500.000	12,58	
Jumlah PROGRAM PENYELENGGARAAN PEMERINTAHAN DAN PELAYANAN PUBLIK		3.532.200.000	3.976.700.000	444.500.000	12,58	
7.01.03	PROGRAM PEMBERDAYAAN MASYARAKAT DESA DAN KELURAHAN					
7.01.03.2.02	Kegiatan Kegiatan Pemberdayaan Kelurahan					
7.01.03.2.02.03	Sub Kegiatan Pemberdayaan Masyarakat di Kelurahan					
7.01.03.2.02.03 5.1.02	Belanja Barang dan Jasa					
7.01.03.2.02.03 5.1.02.01	Belanja Barang					
7.01.03.2.02.03 5.1.02.01.01	Belanja Bahan Pakai Habis					
7.01.03.2.02.03 5.1.02.01.01.0057	Belanja Makanan dan Minuman pada Fasilitas Pelayanan Urusan Sosial	1.172.039.164	1.254.455.400	82.416.236	7,03	
7.01.03.2.02.03 5.1.02.01.01.0057	Belanja Makanan dan Minuman pada Fasilitas Pelayanan Urusan Sosial	1.550.901.410	1.655.921.300	105.019.890	6,77	
7.01.03.2.02.03 5.1.02.01.01.0039	Belanja Barang untuk Dijual/Diserahkan kepada Masyarakat	350.881.896	350.881.896	0	0	
7.01.03.2.02.03 5.1.02.01.01.0039	Belanja Barang untuk Dijual/Diserahkan kepada Masyarakat	436.646	436.646	0	0	
7.01.03.2.02.03 5.1.02.01.01.0057	Belanja Makanan dan Minuman pada Fasilitas Pelayanan Urusan Sosial	1.118.766.000	1.205.498.800	86.732.800	7,75	
7.01.03.2.02.03 5.1.02.01.01.0057	Belanja Makanan dan Minuman pada Fasilitas Pelayanan Urusan Sosial	246.525.400	300.225.200	53.699.800	21,78	
7.01.03.2.02.03 5.1.02.01.01.0039	Belanja Barang untuk Dijual/Diserahkan kepada Masyarakat	58.789.499	58.789.499	0	0	
7.01.03.2.02.03 5.1.02.01.01.0057	Belanja Makanan dan Minuman pada Fasilitas Pelayanan Urusan Sosial	647.948.950	751.975.091	104.026.141	16,05	
7.01.03.2.02.03 5.1.02.01.01.0039	Belanja Barang untuk Dijual/Diserahkan kepada Masyarakat	1.127.754	1.127.754	0	0	
Jumlah Belanja Bahan Pakai Habis		5.147.416.719	5.579.311.586	431.894.867	8,39	
Jumlah Belanja Barang		5.147.416.719	5.579.311.586	431.894.867	8,39	
7.01.03.2.02.03 5.1.02.02	Belanja Jasa					
7.01.03.2.02.03 5.1.02.02.01	Belanja Jasa Kantor					
7.01.03.2.02.03 5.1.02.02.01.0064	Belanja Paket/Pengiriman	53.166.268	61.081.000	7.914.732	14,89	
7.01.03.2.02.03 5.1.02.02.01.0028	Belanja Jasa Tenaga Pelayanan Umum	9.000.000	10.800.000	1.800.000	20	
7.01.03.2.02.03 5.1.02.02.01.0064	Belanja Paket/Pengiriman	18.864.000	21.752.550	2.888.550	15,31	
7.01.03.2.02.03 5.1.02.02.01.0064	Belanja Paket/Pengiriman	88.200.240	94.104.735	5.904.495	6,69	
7.01.03.2.02.03 5.1.02.02.01.0028	Belanja Jasa Tenaga Pelayanan Umum	9.000.000	10.800.000	1.800.000	20	
7.01.03.2.02.03 5.1.02.02.01.0064	Belanja Paket/Pengiriman	117.104.160	132.432.152	15.327.992	13,09	

KODE REKENING	URAIAN	JUMLAH (Rp)		BERTAMBAH / (BERKURANG)		PENJELASAN
		SEBELUM PERUBAHAN	SETELAH PERUBAHAN	(Rp)	%	
1	2	3	4	5 = 4 - 3	6	7
7.01.03.2.02.03 5.1.02.02.01.0064	Belanja Paket/Pengiriman	83.950.000	95.811.291	11.861.291	14,13	
7.01.03.2.02.03 5.1.02.02.01.0028	Belanja Jasa Tenaga Pelayanan Umum	6.600.000	7.200.000	600.000	9,09	
7.01.03.2.02.03 5.1.02.02.01.0028	Belanja Jasa Tenaga Pelayanan Umum	9.000.000	10.800.000	1.800.000	20	
7.01.03.2.02.03 5.1.02.02.01.0028	Belanja Jasa Tenaga Pelayanan Umum	12.000.000	14.400.000	2.400.000	20	
Jumlah Belanja Jasa Kantor		406.884.668	459.181.728	52.297.060	12,85	
Jumlah Belanja Jasa		406.884.668	459.181.728	52.297.060	12,85	
Jumlah Belanja Barang dan Jasa		5.554.301.387	6.038.493.314	484.191.927	8,72	
Jumlah Sub Kegiatan Pemberdayaan Masyarakat di Kelurahan		5.554.301.387	6.038.493.314	484.191.927	8,72	
Jumlah Kegiatan Kegiatan Pemberdayaan Kelurahan		5.554.301.387	6.038.493.314	484.191.927	8,72	
Jumlah PROGRAM PEMBERDAYAAN MASYARAKAT DESA DAN KELURAHAN		5.554.301.387	6.038.493.314	484.191.927	8,72	
Jumlah Belanja Operasi		9.086.501.387	10.015.193.314	928.691.927	10,22	
Jumlah Belanja Daerah		9.086.501.387	10.015.193.314	928.691.927	10,22	

**PEMERINTAH KOTA SURABAYA
PENJABARAN PERUBAHAN APBD
TAHUN ANGGARAN 2021**

URUSAN PEMERINTAHAN : 1 20 Otonomi Daerah, Pemerintahan Umum, Administrasi Keuangan Daerah, Perangkat Daerah, Kepegawaian dan Persandian

ORGANISASI : 1 20 0909 Kecamatan Tambaksari

KODE REKENING	URAIAN	JUMLAH (Rp)		BERTAMBAH / (BERKURANG)		PENJELASAN
		SEBELUM PERUBAHAN	SETELAH PERUBAHAN	(Rp)	%	
1	2	3	4	5 = 4 - 3	6	7
5	Belanja Daerah					
5.1	Belanja Operasi					
7.01.02	PROGRAM PENYELENGGARAAN PEMERINTAHAN DAN PELAYANAN PUBLIK					
7.01.02.2.04	Kegiatan Pelaksanaan Urusan Pemerintahan yang Dilimpahkan kepada Camat					
7.01.02.2.04.02	Sub Kegiatan Pelaksanaan Urusan Pemerintahan yang terkait dengan Nonperizinan					
7.01.02.2.04.02 5.1.02	Belanja Barang dan Jasa					
7.01.02.2.04.02 5.1.02.02	Belanja Jasa					
7.01.02.2.04.02 5.1.02.02.01	Belanja Jasa Kantor					
7.01.02.2.04.02 5.1.02.02.01.0063	Belanja Kawat/Faksimili/Internet/TV Berlangganan	257.400.000	257.400.000	0	0	
7.01.02.2.04.02 5.1.02.02.01.0028	Belanja Jasa Tenaga Pelayanan Umum	5.886.150.000	6.658.650.000	772.500.000	13,12	
	Jumlah Belanja Jasa Kantor	6.143.550.000	6.916.050.000	772.500.000	12,57	
	Jumlah Belanja Jasa	6.143.550.000	6.916.050.000	772.500.000	12,57	
	Jumlah Belanja Barang dan Jasa	6.143.550.000	6.916.050.000	772.500.000	12,57	
	Jumlah Sub Kegiatan Pelaksanaan Urusan Pemerintahan yang terkait dengan Nonperizinan	6.143.550.000	6.916.050.000	772.500.000	12,57	

KODE REKENING	URAIAN	JUMLAH (Rp)		BERTAMBAH / (BERKURANG)		PENJELASAN
		SEBELUM PERUBAHAN	SETELAH PERUBAHAN	(Rp)	%	
1	2	3	4	5 = 4 - 3	6	7
	Jumlah Kegiatan Pelaksanaan Urusan Pemerintahan yang Dilimpahkan kepada Camat	6.143.550.000	6.916.050.000	772.500.000	12,57	
	Jumlah PROGRAM PENYELENGGARAAN PEMERINTAHAN DAN PELAYANAN PUBLIK	6.143.550.000	6.916.050.000	772.500.000	12,57	
7.01.03	PROGRAM PEMBERDAYAAN MASYARAKAT DESA DAN KELURAHAN					
7.01.03.2.02	Kegiatan Kegiatan Pemberdayaan Kelurahan					
7.01.03.2.02.03	Sub Kegiatan Pemberdayaan Masyarakat di Kelurahan					
7.01.03.2.02.03 5.1.01	Belanja Pegawai					
7.01.03.2.02.03 5.1.01.03	Tambahan Penghasilan Berdasarkan Pertimbangan Objektif Lainnya ASN					
7.01.03.2.02.03 5.1.01.03.07	Belanja Honorarium					
7.01.03.2.02.03 5.1.01.03.07.0002	Belanja Honorarium Pengadaan Barang/Jasa	8.900.000	8.900.000	0	0	
7.01.03.2.02.03 5.1.01.03.07.0002	Belanja Honorarium Pengadaan Barang/Jasa	475.000	475.000	0	0	
	Jumlah Belanja Honorarium	9.375.000	9.375.000	0	0	
	Jumlah Tambahan Penghasilan Berdasarkan Pertimbangan Objektif Lainnya ASN	9.375.000	9.375.000	0	0	
	Jumlah Belanja Pegawai	9.375.000	9.375.000	0	0	
7.01.03.2.02.03 5.1.02	Belanja Barang dan Jasa					
7.01.03.2.02.03 5.1.02.01	Belanja Barang					
7.01.03.2.02.03 5.1.02.01.01	Belanja Bahan Pakai Habis					
7.01.03.2.02.03 5.1.02.01.01.0057	Belanja Makanan dan Minuman pada Fasilitas Pelayanan Urusan Sosial	304.920.000	401.526.400	96.606.400	31,68	
7.01.03.2.02.03 5.1.02.01.01.0039	Belanja Barang untuk Dijual/Diserahkan kepada Masyarakat	48.888.314	48.888.314	0	0	
7.01.03.2.02.03 5.1.02.01.01.0057	Belanja Makanan dan Minuman pada Fasilitas Pelayanan Urusan Sosial	1.934.427.000	1.936.471.900	2.044.900	0,11	
7.01.03.2.02.03 5.1.02.01.01.0039	Belanja Barang untuk Dijual/Diserahkan kepada Masyarakat	144.727.000	144.727.000	0	0	
7.01.03.2.02.03 5.1.02.01.01.0039	Belanja Barang untuk Dijual/Diserahkan kepada Masyarakat	105.236.300	105.236.300	0	0	
7.01.03.2.02.03 5.1.02.01.01.0057	Belanja Makanan dan Minuman pada Fasilitas Pelayanan Urusan Sosial	1.357.620.000	1.528.096.900	170.476.900	12,56	
7.01.03.2.02.03 5.1.02.01.01.0057	Belanja Makanan dan Minuman pada Fasilitas Pelayanan Urusan Sosial	1.103.520.000	1.291.142.600	187.622.600	17	
7.01.03.2.02.03 5.1.02.01.01.0039	Belanja Barang untuk Dijual/Diserahkan kepada Masyarakat	1.099.377.650	1.099.377.650	0	0	
7.01.03.2.02.03 5.1.02.01.01.0057	Belanja Makanan dan Minuman pada Fasilitas Pelayanan Urusan Sosial	747.780.000	858.216.700	110.436.700	14,77	
7.01.03.2.02.03 5.1.02.01.01.0057	Belanja Makanan dan Minuman pada Fasilitas Pelayanan Urusan Sosial	758.670.000	878.012.300	119.342.300	15,73	

KODE REKENING	URAIAN	JUMLAH (Rp)		BERTAMBAH / (BERKURANG)		PENJELASAN
		SEBELUM PERUBAHAN	SETELAH PERUBAHAN	(Rp)	%	
1	2	3	4	5 = 4 - 3	6	7
7.01.03.2.02.03 5.1.02.01.01.0039	Belanja Barang untuk Dijual/Diserahkan kepada Masyarakat	47.011.629	47.011.629	0	0	
7.01.03.2.02.03 5.1.02.01.01.0039	Belanja Barang untuk Dijual/Diserahkan kepada Masyarakat	209.033.000	209.033.000	0	0	
Jumlah Belanja Bahan Pakai Habis		7.861.210.893	8.547.740.693	686.529.800	8,73	
Jumlah Belanja Barang		7.861.210.893	8.547.740.693	686.529.800	8,73	
7.01.03.2.02.03 5.1.02.02	Belanja Jasa					
7.01.03.2.02.03 5.1.02.02.01	Belanja Jasa Kantor					
7.01.03.2.02.03 5.1.02.02.01.0028	Belanja Jasa Tenaga Pelayanan Umum	7.200.000	7.200.000	0	0	
7.01.03.2.02.03 5.1.02.02.01.0064	Belanja Paket/Pengiriman	63.118.000	70.760.800	7.642.800	12,11	
7.01.03.2.02.03 5.1.02.02.01.0064	Belanja Paket/Pengiriman	91.808.000	105.245.800	13.437.800	14,64	
7.01.03.2.02.03 5.1.02.02.01.0064	Belanja Paket/Pengiriman	112.948.000	112.948.000	0	0	
7.01.03.2.02.03 5.1.02.02.01.0028	Belanja Jasa Tenaga Pelayanan Umum	7.200.000	7.200.000	0	0	
7.01.03.2.02.03 5.1.02.02.01.0064	Belanja Paket/Pengiriman	159.870.000	159.870.000	0	0	
7.01.03.2.02.03 5.1.02.02.01.0064	Belanja Paket/Pengiriman	25.368.000	29.318.300	3.950.300	15,57	
7.01.03.2.02.03 5.1.02.02.01.0028	Belanja Jasa Tenaga Pelayanan Umum	7.200.000	7.200.000	0	0	
7.01.03.2.02.03 5.1.02.02.01.0028	Belanja Jasa Tenaga Pelayanan Umum	10.800.000	10.800.000	0	0	
7.01.03.2.02.03 5.1.02.02.01.0028	Belanja Jasa Tenaga Pelayanan Umum	7.200.000	7.200.000	0	0	
7.01.03.2.02.03 5.1.02.02.01.0028	Belanja Jasa Tenaga Pelayanan Umum	7.200.000	7.200.000	0	0	
7.01.03.2.02.03 5.1.02.02.01.0064	Belanja Paket/Pengiriman	62.212.000	66.332.200	4.120.200	6,62	
Jumlah Belanja Jasa Kantor		562.124.000	591.275.100	29.151.100	5,19	
Jumlah Belanja Jasa		562.124.000	591.275.100	29.151.100	5,19	
Jumlah Belanja Barang dan Jasa		8.423.334.893	9.139.015.793	715.680.900	8,5	
Jumlah Sub Kegiatan Pemberdayaan Masyarakat di Kelurahan		8.432.709.893	9.148.390.793	715.680.900	8,49	
Jumlah Kegiatan Kegiatan Pemberdayaan Kelurahan		8.432.709.893	9.148.390.793	715.680.900	8,49	
Jumlah PROGRAM PEMBERDAYAAN MASYARAKAT DESA DAN KELURAHAN		8.432.709.893	9.148.390.793	715.680.900	8,49	
Jumlah Belanja Operasi		14.576.259.893	16.064.440.793	1.488.180.900	10,21	
Jumlah Belanja Daerah		14.576.259.893	16.064.440.793	1.488.180.900	10,21	

**PEMERINTAH KOTA SURABAYA
PENJABARAN PERUBAHAN APBD
TAHUN ANGGARAN 2021**

URUSAN PEMERINTAHAN : 1 20 Otonomi Daerah, Pemerintahan Umum, Administrasi Keuangan Daerah, Perangkat Daerah, Kepegawaian dan Persandian

ORGANISASI : 1 20 0910 Kecamatan Gubeng

KODE REKENING	URAIAN	JUMLAH (Rp)		BERTAMBAH / (BERKURANG)		PENJELASAN
		SEBELUM PERUBAHAN	SETELAH PERUBAHAN	(Rp)	%	
1	2	3	4	5 = 4 - 3	6	7
5	Belanja Daerah					
5.1	Belanja Operasi					
7.01.02	PROGRAM PENYELENGGARAAN PEMERINTAHAN DAN PELAYANAN PUBLIK					
7.01.02.2.04	Kegiatan Pelaksanaan Urusan Pemerintahan yang Dilimpahkan kepada Camat					
7.01.02.2.04.02	Sub Kegiatan Pelaksanaan Urusan Pemerintahan yang terkait dengan Nonperizinan					
7.01.02.2.04.02 5.1.01	Belanja Pegawai					
7.01.02.2.04.02 5.1.01.03	Tambahan Penghasilan Berdasarkan Pertimbangan Objektif Lainnya ASN					
7.01.02.2.04.02 5.1.01.03.07	Belanja Honorarium					
7.01.02.2.04.02 5.1.01.03.07.0002	Belanja Honorarium Pengadaan Barang/Jasa	475.000	475.000	0	0	
	Jumlah Belanja Honorarium	475.000	475.000	0	0	
	Jumlah Tambahan Penghasilan Berdasarkan Pertimbangan Objektif Lainnya ASN	475.000	475.000	0	0	
	Jumlah Belanja Pegawai	475.000	475.000	0	0	
7.01.02.2.04.02 5.1.02	Belanja Barang dan Jasa					
7.01.02.2.04.02 5.1.02.02	Belanja Jasa					

KODE REKENING	URAIAN	JUMLAH (Rp)		BERTAMBAH / (BERKURANG)		PENJELASAN
		SEBELUM PERUBAHAN	SETELAH PERUBAHAN	(Rp)	%	
1	2	3	4	5 = 4 - 3	6	7
7.01.02.2.04.02 5.1.02.02.01	Belanja Jasa Kantor					
7.01.02.2.04.02 5.1.02.02.01.0028	Belanja Jasa Tenaga Pelayanan Umum	3.778.500.000	4.274.500.000	496.000.000	13,13	
7.01.02.2.04.02 5.1.02.02.01.0063	Belanja Kawat/Faksimili/Internet/TV Berlangganan	171.599.999	171.599.999	0	0	
Jumlah Belanja Jasa Kantor		3.950.099.999	4.446.099.999	496.000.000	12,56	
Jumlah Belanja Jasa		3.950.099.999	4.446.099.999	496.000.000	12,56	
Jumlah Belanja Barang dan Jasa		3.950.099.999	4.446.099.999	496.000.000	12,56	
Jumlah Sub Kegiatan Pelaksanaan Urusan Pemerintahan yang terkait dengan Nonperizinan		3.950.574.999	4.446.574.999	496.000.000	12,56	
Jumlah Kegiatan Pelaksanaan Urusan Pemerintahan yang Dilimpahkan kepada Camat		3.950.574.999	4.446.574.999	496.000.000	12,56	
Jumlah PROGRAM PENYELENGGARAAN PEMERINTAHAN DAN PELAYANAN PUBLIK		3.950.574.999	4.446.574.999	496.000.000	12,56	
7.01.03	PROGRAM PEMBERDAYAAN MASYARAKAT DESA DAN KELURAHAN					
7.01.03.2.02	Kegiatan Kegiatan Pemberdayaan Kelurahan					
7.01.03.2.02.03	Sub Kegiatan Pemberdayaan Masyarakat di Kelurahan					
7.01.03.2.02.03 5.1.02	Belanja Barang dan Jasa					
7.01.03.2.02.03 5.1.02.01	Belanja Barang					
7.01.03.2.02.03 5.1.02.01.01	Belanja Bahan Pakai Habis					
7.01.03.2.02.03 5.1.02.01.01.0057	Belanja Makanan dan Minuman pada Fasilitas Pelayanan Urusan Sosial	978.919.709	997.390.899	18.471.190	1,89	
7.01.03.2.02.03 5.1.02.01.01.0039	Belanja Barang untuk Dijual/Diserahkan kepada Masyarakat	3.592.800.508	3.592.800.508	0	0	
7.01.03.2.02.03 5.1.02.01.01.0039	Belanja Barang untuk Dijual/Diserahkan kepada Masyarakat	1.759.892.693	1.759.892.693	0	0	
7.01.03.2.02.03 5.1.02.01.01.0057	Belanja Makanan dan Minuman pada Fasilitas Pelayanan Urusan Sosial	450.120.000	549.098.000	98.978.000	21,99	
7.01.03.2.02.03 5.1.02.01.01.0057	Belanja Makanan dan Minuman pada Fasilitas Pelayanan Urusan Sosial	556.406.400	640.186.800	83.780.400	15,06	
7.01.03.2.02.03 5.1.02.01.01.0057	Belanja Makanan dan Minuman pada Fasilitas Pelayanan Urusan Sosial	604.770.100	674.466.100	69.696.000	11,52	
7.01.03.2.02.03 5.1.02.01.01.0039	Belanja Barang untuk Dijual/Diserahkan kepada Masyarakat	708.493.500	708.493.500	0	0	
7.01.03.2.02.03 5.1.02.01.01.0039	Belanja Barang untuk Dijual/Diserahkan kepada Masyarakat	38.308.795	38.308.795	0	0	
7.01.03.2.02.03 5.1.02.01.01.0057	Belanja Makanan dan Minuman pada Fasilitas Pelayanan Urusan Sosial	584.865.600	639.908.499	55.042.899	9,41	
7.01.03.2.02.03 5.1.02.01.01.0039	Belanja Barang untuk Dijual/Diserahkan kepada Masyarakat	14.218.314	14.218.314	0	0	
Jumlah Belanja Bahan Pakai Habis		9.288.795.619	9.614.764.108	325.968.489	3,51	

KODE REKENING	URAIAN	JUMLAH (Rp)		BERTAMBAH / (BERKURANG)		PENJELASAN
		SEBELUM PERUBAHAN	SETELAH PERUBAHAN	(Rp)	%	
1	2	3	4	5 = 4 - 3	6	7
Jumlah Belanja Barang		9.288.795.619	9.614.764.108	325.968.489	3,51	
7.01.03.2.02.03 5.1.02.02	Belanja Jasa					
7.01.03.2.02.03 5.1.02.02.01	Belanja Jasa Kantor					
7.01.03.2.02.03 5.1.02.02.01.0028	Belanja Jasa Tenaga Pelayanan Umum	7.200.000	7.200.000	0	0	
7.01.03.2.02.03 5.1.02.02.01.0064	Belanja Paket/Pengiriman	58.035.000	58.035.000	0	0	
7.01.03.2.02.03 5.1.02.02.01.0064	Belanja Paket/Pengiriman	47.085.000	47.085.000	0	0	
7.01.03.2.02.03 5.1.02.02.01.0028	Belanja Jasa Tenaga Pelayanan Umum	10.800.000	10.800.000	0	0	
7.01.03.2.02.03 5.1.02.02.01.0028	Belanja Jasa Tenaga Pelayanan Umum	10.800.000	10.800.000	0	0	
7.01.03.2.02.03 5.1.02.02.01.0064	Belanja Paket/Pengiriman	82.125.000	82.125.000	0	0	
7.01.03.2.02.03 5.1.02.02.01.0064	Belanja Paket/Pengiriman	49.275.000	49.275.000	0	0	
7.01.03.2.02.03 5.1.02.02.01.0064	Belanja Paket/Pengiriman	58.765.000	58.765.000	0	0	
7.01.03.2.02.03 5.1.02.02.01.0028	Belanja Jasa Tenaga Pelayanan Umum	7.200.000	7.200.000	0	0	
7.01.03.2.02.03 5.1.02.02.01.0028	Belanja Jasa Tenaga Pelayanan Umum	7.200.000	7.200.000	0	0	
Jumlah Belanja Jasa Kantor		338.485.000	338.485.000	0	0	
Jumlah Belanja Jasa		338.485.000	338.485.000	0	0	
Jumlah Belanja Barang dan Jasa		9.627.280.619	9.953.249.108	325.968.489	3,39	
Jumlah Sub Kegiatan Pemberdayaan Masyarakat di Kelurahan		9.627.280.619	9.953.249.108	325.968.489	3,39	
Jumlah Kegiatan Kegiatan Pemberdayaan Kelurahan		9.627.280.619	9.953.249.108	325.968.489	3,39	
Jumlah PROGRAM PEMBERDAYAAN MASYARAKAT DESA DAN KELURAHAN		9.627.280.619	9.953.249.108	325.968.489	3,39	
Jumlah Belanja Operasi		13.577.855.618	14.399.824.107	821.968.489	6,05	
Jumlah Belanja Daerah		13.577.855.618	14.399.824.107	821.968.489	6,05	

**PEMERINTAH KOTA SURABAYA
PENJABARAN PERUBAHAN APBD
TAHUN ANGGARAN 2021**

URUSAN PEMERINTAHAN : 1 20 Otonomi Daerah, Pemerintahan Umum, Administrasi Keuangan Daerah, Perangkat Daerah, Kepegawaian dan Persandian

ORGANISASI : 1 20 0911 Kecamatan Rungkut

KODE REKENING	URAIAN	JUMLAH (Rp)		BERTAMBAH / (BERKURANG)		PENJELASAN
		SEBELUM PERUBAHAN	SETELAH PERUBAHAN	(Rp)	%	
1	2	3	4	5 = 4 - 3	6	7
5	Belanja Daerah					
5.1	Belanja Operasi					
7.01.02	PROGRAM PENYELENGGARAAN PEMERINTAHAN DAN PELAYANAN PUBLIK					
7.01.02.2.04	Kegiatan Pelaksanaan Urusan Pemerintahan yang Dilimpahkan kepada Camat					
7.01.02.2.04.02	Sub Kegiatan Pelaksanaan Urusan Pemerintahan yang terkait dengan Nonperizinan					
7.01.02.2.04.02 5.1.01	Belanja Pegawai					
7.01.02.2.04.02 5.1.01.03	Tambahan Penghasilan Berdasarkan Pertimbangan Objektif Lainnya ASN					
7.01.02.2.04.02 5.1.01.03.07	Belanja Honorarium					
7.01.02.2.04.02 5.1.01.03.07.0002	Belanja Honorarium Pengadaan Barang/Jasa	525.000	525.000	0	0	
	Jumlah Belanja Honorarium	525.000	525.000	0	0	
	Jumlah Tambahan Penghasilan Berdasarkan Pertimbangan Objektif Lainnya ASN	525.000	525.000	0	0	
	Jumlah Belanja Pegawai	525.000	525.000	0	0	
7.01.02.2.04.02 5.1.02	Belanja Barang dan Jasa					
7.01.02.2.04.02 5.1.02.02	Belanja Jasa					

KODE REKENING	URAIAN	JUMLAH (Rp)		BERTAMBAH / (BERKURANG)		PENJELASAN
		SEBELUM PERUBAHAN	SETELAH PERUBAHAN	(Rp)	%	
1	2	3	4	5 = 4 - 3	6	7
7.01.02.2.04.02 5.1.02.02.01	Belanja Jasa Kantor					
7.01.02.2.04.02 5.1.02.02.01.0063	Belanja Kawat/Faksimili/Internet/TV Berlangganan	244.200.000	244.200.000	0	0	
7.01.02.2.04.02 5.1.02.02.01.0028	Belanja Jasa Tenaga Pelayanan Umum	3.876.000.000	4.385.500.000	509.500.000	13,14	
Jumlah Belanja Jasa Kantor		4.120.200.000	4.629.700.000	509.500.000	12,37	
Jumlah Belanja Jasa		4.120.200.000	4.629.700.000	509.500.000	12,37	
Jumlah Belanja Barang dan Jasa		4.120.200.000	4.629.700.000	509.500.000	12,37	
Jumlah Sub Kegiatan Pelaksanaan Urusan Pemerintahan yang terkait dengan Nonperizinan		4.120.725.000	4.630.225.000	509.500.000	12,36	
Jumlah Kegiatan Pelaksanaan Urusan Pemerintahan yang Dilimpahkan kepada Camat		4.120.725.000	4.630.225.000	509.500.000	12,36	
Jumlah PROGRAM PENYELENGGARAAN PEMERINTAHAN DAN PELAYANAN PUBLIK		4.120.725.000	4.630.225.000	509.500.000	12,36	
7.01.03	PROGRAM PEMBERDAYAAN MASYARAKAT DESA DAN KELURAHAN					
7.01.03.2.02	Kegiatan Kegiatan Pemberdayaan Kelurahan					
7.01.03.2.02.03	Sub Kegiatan Pemberdayaan Masyarakat di Kelurahan					
7.01.03.2.02.03 5.1.02	Belanja Barang dan Jasa					
7.01.03.2.02.03 5.1.02.01	Belanja Barang					
7.01.03.2.02.03 5.1.02.01.01	Belanja Bahan Pakai Habis					
7.01.03.2.02.03 5.1.02.01.01.0039	Belanja Barang untuk Dijual/Diserahkan kepada Masyarakat	84.907.350	84.907.350	0	0	
7.01.03.2.02.03 5.1.02.01.01.0057	Belanja Makanan dan Minuman pada Fasilitas Pelayanan Urusan Sosial	936.781.999	984.129.300	47.347.301	5,05	
7.01.03.2.02.03 5.1.02.01.01.0057	Belanja Makanan dan Minuman pada Fasilitas Pelayanan Urusan Sosial	579.069.696	592.658.000	13.588.304	2,35	
7.01.03.2.02.03 5.1.02.01.01.0039	Belanja Barang untuk Dijual/Diserahkan kepada Masyarakat	261.319.250	261.319.250	0	0	
7.01.03.2.02.03 5.1.02.01.01.0057	Belanja Makanan dan Minuman pada Fasilitas Pelayanan Urusan Sosial	661.749.107	715.424.600	53.675.493	8,11	
7.01.03.2.02.03 5.1.02.01.01.0039	Belanja Barang untuk Dijual/Diserahkan kepada Masyarakat	67.667.710	67.667.710	0	0	
7.01.03.2.02.03 5.1.02.01.01.0039	Belanja Barang untuk Dijual/Diserahkan kepada Masyarakat	617.538.270	617.538.270	0	0	
7.01.03.2.02.03 5.1.02.01.01.0057	Belanja Makanan dan Minuman pada Fasilitas Pelayanan Urusan Sosial	609.658.500	625.376.400	15.717.900	2,58	
Jumlah Belanja Bahan Pakai Habis		3.818.691.882	3.949.020.880	130.328.998	3,41	
Jumlah Belanja Barang		3.818.691.882	3.949.020.880	130.328.998	3,41	
7.01.03.2.02.03 5.1.02.02	Belanja Jasa					

KODE REKENING	URAIAN	JUMLAH (Rp)		BERTAMBAH / (BERKURANG)		PENJELASAN
		SEBELUM PERUBAHAN	SETELAH PERUBAHAN	(Rp)	%	
1	2	3	4	5 = 4 - 3	6	7
7.01.03.2.02.03 5.1.02.02.01	Belanja Jasa Kantor					
7.01.03.2.02.03 5.1.02.02.01.0028	Belanja Jasa Tenaga Pelayanan Umum	14.400.000	14.400.000	0	0	
7.01.03.2.02.03 5.1.02.02.01.0064	Belanja Paket/Pengiriman	73.000.000	80.563.477	7.563.477	10,36	
7.01.03.2.02.03 5.1.02.02.01.0064	Belanja Paket/Pengiriman	49.528.000	53.014.437	3.486.437	7,04	
7.01.03.2.02.03 5.1.02.02.01.0028	Belanja Jasa Tenaga Pelayanan Umum	7.200.000	7.200.000	0	0	
7.01.03.2.02.03 5.1.02.02.01.0028	Belanja Jasa Tenaga Pelayanan Umum	7.200.000	7.200.000	0	0	
7.01.03.2.02.03 5.1.02.02.01.0064	Belanja Paket/Pengiriman	49.275.000	49.275.000	0	0	
7.01.03.2.02.03 5.1.02.02.01.0064	Belanja Paket/Pengiriman	66.065.000	66.065.000	0	0	
7.01.03.2.02.03 5.1.02.02.01.0028	Belanja Jasa Tenaga Pelayanan Umum	7.200.000	7.200.000	0	0	
Jumlah Belanja Jasa Kantor		273.868.000	284.917.914	11.049.914	4,03	
Jumlah Belanja Jasa		273.868.000	284.917.914	11.049.914	4,03	
Jumlah Belanja Barang dan Jasa		4.092.559.882	4.233.938.794	141.378.912	3,45	
Jumlah Sub Kegiatan Pemberdayaan Masyarakat di Kelurahan		4.092.559.882	4.233.938.794	141.378.912	3,45	
Jumlah Kegiatan Kegiatan Pemberdayaan Kelurahan		4.092.559.882	4.233.938.794	141.378.912	3,45	
Jumlah PROGRAM PEMBERDAYAAN MASYARAKAT DESA DAN KELURAHAN		4.092.559.882	4.233.938.794	141.378.912	3,45	
Jumlah Belanja Operasi		8.213.284.882	8.864.163.794	650.878.912	7,92	
Jumlah Belanja Daerah		8.213.284.882	8.864.163.794	650.878.912	7,92	

**PEMERINTAH KOTA SURABAYA
PENJABARAN PERUBAHAN APBD
TAHUN ANGGARAN 2021**

URUSAN PEMERINTAHAN : 1 20 Otonomi Daerah, Pemerintahan Umum, Administrasi Keuangan Daerah, Perangkat Daerah, Kepegawaian dan Persandian

ORGANISASI : 1 20 0912 Kecamatan Gunung Anyar

KODE REKENING	URAIAN	JUMLAH (Rp)		BERTAMBAH / (BERKURANG)		PENJELASAN
		SEBELUM PERUBAHAN	SETELAH PERUBAHAN	(Rp)	%	
1	2	3	4	5 = 4 - 3	6	7
5	Belanja Daerah					
5.1	Belanja Operasi					
7.01.02	PROGRAM PENYELENGGARAAN PEMERINTAHAN DAN PELAYANAN PUBLIK					
7.01.02.2.04	Kegiatan Pelaksanaan Urusan Pemerintahan yang Dilimpahkan kepada Camat					
7.01.02.2.04.02	Sub Kegiatan Pelaksanaan Urusan Pemerintahan yang terkait dengan Nonperizinan					
7.01.02.2.04.02 5.1.01	Belanja Pegawai					
7.01.02.2.04.02 5.1.01.03	Tambahan Penghasilan Berdasarkan Pertimbangan Objektif Lainnya ASN					
7.01.02.2.04.02 5.1.01.03.07	Belanja Honorarium					
7.01.02.2.04.02 5.1.01.03.07.0002	Belanja Honorarium Pengadaan Barang/Jasa	475.000	475.000	0	0	
	Jumlah Belanja Honorarium	475.000	475.000	0	0	
	Jumlah Tambahan Penghasilan Berdasarkan Pertimbangan Objektif Lainnya ASN	475.000	475.000	0	0	
	Jumlah Belanja Pegawai	475.000	475.000	0	0	
7.01.02.2.04.02 5.1.02	Belanja Barang dan Jasa					
7.01.02.2.04.02 5.1.02.02	Belanja Jasa					

KODE REKENING	URAIAN	JUMLAH (Rp)		BERTAMBAH / (BERKURANG)		PENJELASAN
		SEBELUM PERUBAHAN	SETELAH PERUBAHAN	(Rp)	%	
1	2	3	4	5 = 4 - 3	6	7
7.01.02.2.04.02 5.1.02.02.01	Belanja Jasa Kantor					
7.01.02.2.04.02 5.1.02.02.01.0028	Belanja Jasa Tenaga Pelayanan Umum	1.721.700.000	1.947.950.000	226.250.000	13,14	
7.01.02.2.04.02 5.1.02.02.01.0063	Belanja Kawat/Faksimili/Internet/TV Berlangganan	95.700.000	95.700.000	0	0	
	Jumlah Belanja Jasa Kantor	1.817.400.000	2.043.650.000	226.250.000	12,45	
	Jumlah Belanja Jasa	1.817.400.000	2.043.650.000	226.250.000	12,45	
	Jumlah Belanja Barang dan Jasa	1.817.400.000	2.043.650.000	226.250.000	12,45	
	Jumlah Sub Kegiatan Pelaksanaan Urusan Pemerintahan yang terkait dengan Nonperizinan	1.817.875.000	2.044.125.000	226.250.000	12,45	
	Jumlah Kegiatan Pelaksanaan Urusan Pemerintahan yang Dilimpahkan kepada Camat	1.817.875.000	2.044.125.000	226.250.000	12,45	
	Jumlah PROGRAM PENYELENGGARAAN PEMERINTAHAN DAN PELAYANAN PUBLIK	1.817.875.000	2.044.125.000	226.250.000	12,45	
7.01.03	PROGRAM PEMBERDAYAAN MASYARAKAT DESA DAN KELURAHAN					
7.01.03.2.02	Kegiatan Kegiatan Pemberdayaan Kelurahan					
7.01.03.2.02.03	Sub Kegiatan Pemberdayaan Masyarakat di Kelurahan					
7.01.03.2.02.03 5.1.01	Belanja Pegawai					
7.01.03.2.02.03 5.1.01.03	Tambahan Penghasilan Berdasarkan Pertimbangan Objektif Lainnya ASN					
7.01.03.2.02.03 5.1.01.03.07	Belanja Honorarium					
7.01.03.2.02.03 5.1.01.03.07.0002	Belanja Honorarium Pengadaan Barang/Jasa	7.800.000	7.800.000	0	0	
	Jumlah Belanja Honorarium	7.800.000	7.800.000	0	0	
	Jumlah Tambahan Penghasilan Berdasarkan Pertimbangan Objektif Lainnya ASN	7.800.000	7.800.000	0	0	
	Jumlah Belanja Pegawai	7.800.000	7.800.000	0	0	
7.01.03.2.02.03 5.1.02	Belanja Barang dan Jasa					
7.01.03.2.02.03 5.1.02.01	Belanja Barang					
7.01.03.2.02.03 5.1.02.01.01	Belanja Bahan Pakai Habis					
7.01.03.2.02.03 5.1.02.01.01.0057	Belanja Makanan dan Minuman pada Fasilitas Pelayanan Urusan Sosial	1.034.324.400	1.034.324.400	0	0	
7.01.03.2.02.03 5.1.02.01.01.0039	Belanja Barang untuk Dijual/Diserahkan kepada Masyarakat	675.801.513	675.801.513	0	0	
7.01.03.2.02.03 5.1.02.01.01.0057	Belanja Makanan dan Minuman pada Fasilitas Pelayanan Urusan Sosial	531.955.000	531.955.000	0	0	
7.01.03.2.02.03 5.1.02.01.01.0039	Belanja Barang untuk Dijual/Diserahkan kepada Masyarakat	1.139.989.180	1.139.989.180	0	0	
	Jumlah Belanja Bahan Pakai Habis	3.382.070.093	3.382.070.093	0	0	

KODE REKENING	URAIAN	JUMLAH (Rp)		BERTAMBAH / (BERKURANG)		PENJELASAN
		SEBELUM PERUBAHAN	SETELAH PERUBAHAN	(Rp)	%	
1	2	3	4	5 = 4 - 3	6	7
Jumlah Belanja Barang		3.382.070.093	3.382.070.093	0	0	
7.01.03.2.02.03 5.1.02.02	Belanja Jasa					
7.01.03.2.02.03 5.1.02.02.01	Belanja Jasa Kantor					
7.01.03.2.02.03 5.1.02.02.01.0064	Belanja Paket/Pengiriman	68.913.500	78.687.715	9.774.215	14,18	
7.01.03.2.02.03 5.1.02.02.01.0064	Belanja Paket/Pengiriman	29.888.960	35.185.033	5.296.073	17,72	
7.01.03.2.02.03 5.1.02.02.01.0028	Belanja Jasa Tenaga Pelayanan Umum	10.800.000	10.800.000	0	0	
7.01.03.2.02.03 5.1.02.02.01.0028	Belanja Jasa Tenaga Pelayanan Umum	7.200.000	7.200.000	0	0	
Jumlah Belanja Jasa Kantor		116.802.460	131.872.748	15.070.288	12,9	
Jumlah Belanja Jasa		116.802.460	131.872.748	15.070.288	12,9	
Jumlah Belanja Barang dan Jasa		3.498.872.553	3.513.942.841	15.070.288	0,43	
Jumlah Sub Kegiatan Pemberdayaan Masyarakat di Kelurahan		3.506.672.553	3.521.742.841	15.070.288	0,43	
Jumlah Kegiatan Kegiatan Pemberdayaan Kelurahan		3.506.672.553	3.521.742.841	15.070.288	0,43	
Jumlah PROGRAM PEMBERDAYAAN MASYARAKAT DESA DAN KELURAHAN		3.506.672.553	3.521.742.841	15.070.288	0,43	
Jumlah Belanja Operasi		5.324.547.553	5.565.867.841	241.320.288	4,53	
Jumlah Belanja Daerah		5.324.547.553	5.565.867.841	241.320.288	4,53	

**PEMERINTAH KOTA SURABAYA
PENJABARAN PERUBAHAN APBD
TAHUN ANGGARAN 2021**

URUSAN PEMERINTAHAN : 1 20 Otonomi Daerah, Pemerintahan Umum, Administrasi Keuangan Daerah, Perangkat Daerah, Kepegawaian dan Persandian

ORGANISASI : 1 20 0913 Kecamatan Tenggilis Mejoyo

KODE REKENING	URAIAN	JUMLAH (Rp)		BERTAMBAH / (BERKURANG)		PENJELASAN
		SEBELUM PERUBAHAN	SETELAH PERUBAHAN	(Rp)	%	
1	2	3	4	5 = 4 - 3	6	7
5	Belanja Daerah					
5.1	Belanja Operasi					
7.01.02	PROGRAM PENYELENGGARAAN PEMERINTAHAN DAN PELAYANAN PUBLIK					
7.01.02.2.04	Kegiatan Pelaksanaan Urusan Pemerintahan yang Dilimpahkan kepada Camat					
7.01.02.2.04.02	Sub Kegiatan Pelaksanaan Urusan Pemerintahan yang terkait dengan Nonperizinan					
7.01.02.2.04.02 5.1.01	Belanja Pegawai					
7.01.02.2.04.02 5.1.01.03	Tambahan Penghasilan Berdasarkan Pertimbangan Objektif Lainnya ASN					
7.01.02.2.04.02 5.1.01.03.07	Belanja Honorarium					
7.01.02.2.04.02 5.1.01.03.07.0002	Belanja Honorarium Pengadaan Barang/Jasa	475.000	475.000	0	0	
Jumlah Belanja Honorarium		475.000	475.000	0	0	
Jumlah Tambahan Penghasilan Berdasarkan Pertimbangan Objektif Lainnya ASN		475.000	475.000	0	0	

KODE REKENING	URAIAN	JUMLAH (Rp)		BERTAMBAH / (BERKURANG)		PENJELASAN
		SEBELUM PERUBAHAN	SETELAH PERUBAHAN	(Rp)	%	
1	2	3	4	5 = 4 - 3	6	7
Jumlah Belanja Pegawai		475.000	475.000	0	0	
7.01.02.2.04.02 5.1.02	Belanja Barang dan Jasa					
7.01.02.2.04.02 5.1.02.02	Belanja Jasa					
7.01.02.2.04.02 5.1.02.02.01	Belanja Jasa Kantor					
7.01.02.2.04.02 5.1.02.02.01.0063	Belanja Kawat/Faksimili/Internet/TV Berlangganan	82.500.000	82.500.000	0	0	
7.01.02.2.04.02 5.1.02.02.01.0028	Belanja Jasa Tenaga Pelayanan Umum	1.470.300.000	1.663.550.000	193.250.000	13,14	
Jumlah Belanja Jasa Kantor		1.552.800.000	1.746.050.000	193.250.000	12,45	
Jumlah Belanja Jasa		1.552.800.000	1.746.050.000	193.250.000	12,45	
Jumlah Belanja Barang dan Jasa		1.552.800.000	1.746.050.000	193.250.000	12,45	
Jumlah Sub Kegiatan Pelaksanaan Urusan Pemerintahan yang terkait dengan Nonperizinan		1.553.275.000	1.746.525.000	193.250.000	12,44	
Jumlah Kegiatan Pelaksanaan Urusan Pemerintahan yang Dilimpahkan kepada Camat		1.553.275.000	1.746.525.000	193.250.000	12,44	
Jumlah PROGRAM PENYELENGGARAAN PEMERINTAHAN DAN PELAYANAN PUBLIK		1.553.275.000	1.746.525.000	193.250.000	12,44	
7.01.03	PROGRAM PEMBERDAYAAN MASYARAKAT DESA DAN KELURAHAN					
7.01.03.2.02	Kegiatan Kegiatan Pemberdayaan Kelurahan					
7.01.03.2.02.03	Sub Kegiatan Pemberdayaan Masyarakat di Kelurahan					
7.01.03.2.02.03 5.1.02	Belanja Barang dan Jasa					
7.01.03.2.02.03 5.1.02.01	Belanja Barang					
7.01.03.2.02.03 5.1.02.01.01	Belanja Bahan Pakai Habis					
7.01.03.2.02.03 5.1.02.01.01.0057	Belanja Makanan dan Minuman pada Fasilitas Pelayanan Urusan Sosial	604.213.500	672.318.900	68.105.400	11,27	
7.01.03.2.02.03 5.1.02.01.01.0039	Belanja Barang untuk Dijual/Diserahkan kepada Masyarakat	37.191.000	37.191.000	0	0	
Jumlah Belanja Bahan Pakai Habis		641.404.500	709.509.900	68.105.400	10,62	
Jumlah Belanja Barang		641.404.500	709.509.900	68.105.400	10,62	
7.01.03.2.02.03 5.1.02.02	Belanja Jasa					
7.01.03.2.02.03 5.1.02.02.01	Belanja Jasa Kantor					
7.01.03.2.02.03 5.1.02.02.01.0028	Belanja Jasa Tenaga Pelayanan Umum	7.200.000	7.200.000	0	0	

KODE REKENING	URAIAN	JUMLAH (Rp)		BERTAMBAH / (BERKURANG)		PENJELASAN
		SEBELUM PERUBAHAN	SETELAH PERUBAHAN	(Rp)	%	
1	2	3	4	5 = 4 - 3	6	7
7.01.03.2.02.03 5.1.02.02.01.0064	Belanja Paket/Pengiriman	44.895.000	44.895.000	0	0	
Jumlah Belanja Jasa Kantor		52.095.000	52.095.000	0	0	
Jumlah Belanja Jasa		52.095.000	52.095.000	0	0	
Jumlah Belanja Barang dan Jasa		693.499.500	761.604.900	68.105.400	9,82	
Jumlah Sub Kegiatan Pemberdayaan Masyarakat di Kelurahan		693.499.500	761.604.900	68.105.400	9,82	
Jumlah Kegiatan Kegiatan Pemberdayaan Kelurahan		693.499.500	761.604.900	68.105.400	9,82	
Jumlah PROGRAM PEMBERDAYAAN MASYARAKAT DESA DAN KELURAHAN		693.499.500	761.604.900	68.105.400	9,82	
Jumlah Belanja Operasi		2.246.774.500	2.508.129.900	261.355.400	11,63	
Jumlah Belanja Daerah		2.246.774.500	2.508.129.900	261.355.400	11,63	

**PEMERINTAH KOTA SURABAYA
PENJABARAN PERUBAHAN APBD
TAHUN ANGGARAN 2021**

URUSAN PEMERINTAHAN : 1 20 Otonomi Daerah, Pemerintahan Umum, Administrasi Keuangan Daerah, Perangkat Daerah, Kepegawaian dan Persandian

ORGANISASI : 1 20 0914 Kecamatan Sukolilo

KODE REKENING	URAIAN	JUMLAH (Rp)		BERTAMBAH / (BERKURANG)		PENJELASAN
		SEBELUM PERUBAHAN	SETELAH PERUBAHAN	(Rp)	%	
1	2	3	4	5 = 4 - 3	6	7
5	Belanja Daerah					
5.1	Belanja Operasi					
7.01.02	PROGRAM PENYELENGGARAAN PEMERINTAHAN DAN PELAYANAN PUBLIK					
7.01.02.2.04	Kegiatan Pelaksanaan Urusan Pemerintahan yang Dilimpahkan kepada Camat					
7.01.02.2.04.02	Sub Kegiatan Pelaksanaan Urusan Pemerintahan yang terkait dengan Nonperizinan					
7.01.02.2.04.02 5.1.01	Belanja Pegawai					
7.01.02.2.04.02 5.1.01.03	Tambahan Penghasilan Berdasarkan Pertimbangan Objektif Lainnya ASN					
7.01.02.2.04.02 5.1.01.03.07	Belanja Honorarium					
7.01.02.2.04.02 5.1.01.03.07.0002	Belanja Honorarium Pengadaan Barang/Jasa	475.000	475.000	0	0	
	Jumlah Belanja Honorarium	475.000	475.000	0	0	
	Jumlah Tambahan Penghasilan Berdasarkan Pertimbangan Objektif Lainnya ASN	475.000	475.000	0	0	
	Jumlah Belanja Pegawai	475.000	475.000	0	0	
7.01.02.2.04.02 5.1.02	Belanja Barang dan Jasa					
7.01.02.2.04.02 5.1.02.02	Belanja Jasa					

KODE REKENING	URAIAN	JUMLAH (Rp)		BERTAMBAH / (BERKURANG)		PENJELASAN
		SEBELUM PERUBAHAN	SETELAH PERUBAHAN	(Rp)	%	
1	2	3	4	5 = 4 - 3	6	7
7.01.02.2.04.02 5.1.02.02.01	Belanja Jasa Kantor					
7.01.02.2.04.02 5.1.02.02.01.0028	Belanja Jasa Tenaga Pelayanan Umum	3.493.050.000	3.952.300.000	459.250.000	13,15	
7.01.02.2.04.02 5.1.02.02.01.0063	Belanja Kawat/Faksimili/Internet/TV Berlangganan	221.100.000	221.100.000	0	0	
Jumlah Belanja Jasa Kantor		3.714.150.000	4.173.400.000	459.250.000	12,36	
Jumlah Belanja Jasa		3.714.150.000	4.173.400.000	459.250.000	12,36	
Jumlah Belanja Barang dan Jasa		3.714.150.000	4.173.400.000	459.250.000	12,36	
Jumlah Sub Kegiatan Pelaksanaan Urusan Pemerintahan yang terkait dengan Nonperizinan		3.714.625.000	4.173.875.000	459.250.000	12,36	
Jumlah Kegiatan Pelaksanaan Urusan Pemerintahan yang Dilimpahkan kepada Camat		3.714.625.000	4.173.875.000	459.250.000	12,36	
Jumlah PROGRAM PENYELENGGARAAN PEMERINTAHAN DAN PELAYANAN PUBLIK		3.714.625.000	4.173.875.000	459.250.000	12,36	
7.01.03	PROGRAM PEMBERDAYAAN MASYARAKAT DESA DAN KELURAHAN					
7.01.03.2.02	Kegiatan Kegiatan Pemberdayaan Kelurahan					
7.01.03.2.02.03	Sub Kegiatan Pemberdayaan Masyarakat di Kelurahan					
7.01.03.2.02.03 5.1.01	Belanja Pegawai					
7.01.03.2.02.03 5.1.01.03	Tambahan Penghasilan Berdasarkan Pertimbangan Objektif Lainnya ASN					
7.01.03.2.02.03 5.1.01.03.07	Belanja Honorarium					
7.01.03.2.02.03 5.1.01.03.07.0002	Belanja Honorarium Pengadaan Barang/Jasa	7.875.000	7.875.000	0	0	
Jumlah Belanja Honorarium		7.875.000	7.875.000	0	0	
Jumlah Tambahan Penghasilan Berdasarkan Pertimbangan Objektif Lainnya ASN		7.875.000	7.875.000	0	0	
Jumlah Belanja Pegawai		7.875.000	7.875.000	0	0	
7.01.03.2.02.03 5.1.02	Belanja Barang dan Jasa					
7.01.03.2.02.03 5.1.02.01	Belanja Barang					
7.01.03.2.02.03 5.1.02.01.01	Belanja Bahan Pakai Habis					
7.01.03.2.02.03 5.1.02.01.01.0039	Belanja Barang untuk Dijual/Diserahkan kepada Masyarakat	1.506.752.152	1.506.752.152	0	0	
7.01.03.2.02.03 5.1.02.01.01.0039	Belanja Barang untuk Dijual/Diserahkan kepada Masyarakat	601.662.543	601.662.543	0	0	
7.01.03.2.02.03 5.1.02.01.01.0057	Belanja Makanan dan Minuman pada Fasilitas Pelayanan Urusan Sosial	902.418.000	926.763.200	24.345.200	2,7	
7.01.03.2.02.03 5.1.02.01.01.0057	Belanja Makanan dan Minuman pada Fasilitas Pelayanan Urusan Sosial	471.174.000	526.749.300	55.575.300	11,8	
7.01.03.2.02.03 5.1.02.01.01.0039	Belanja Barang untuk Dijual/Diserahkan kepada Masyarakat	253.985.953	253.985.953	0	0	

KODE REKENING	URAIAN	JUMLAH (Rp)		BERTAMBAH / (BERKURANG)		PENJELASAN
		SEBELUM PERUBAHAN	SETELAH PERUBAHAN	(Rp)	%	
1	2	3	4	5 = 4 - 3	6	7
7.01.03.2.02.03 5.1.02.01.01.0039	Belanja Barang untuk Dijual/Diserahkan kepada Masyarakat	629.082.078	629.082.078	0	0	
7.01.03.2.02.03 5.1.02.01.01.0057	Belanja Makanan dan Minuman pada Fasilitas Pelayanan Urusan Sosial	455.202.000	504.594.200	49.392.200	10,85	
7.01.03.2.02.03 5.1.02.01.01.0057	Belanja Makanan dan Minuman pada Fasilitas Pelayanan Urusan Sosial	291.489.000	313.196.400	21.707.400	7,45	
7.01.03.2.02.03 5.1.02.01.01.0057	Belanja Makanan dan Minuman pada Fasilitas Pelayanan Urusan Sosial	455.202.000	503.372.100	48.170.100	10,58	
7.01.03.2.02.03 5.1.02.01.01.0057	Belanja Makanan dan Minuman pada Fasilitas Pelayanan Urusan Sosial	574.992.000	640.440.900	65.448.900	11,38	
7.01.03.2.02.03 5.1.02.01.01.0039	Belanja Barang untuk Dijual/Diserahkan kepada Masyarakat	98.642.917	98.642.917	0	0	
7.01.03.2.02.03 5.1.02.01.01.0039	Belanja Barang untuk Dijual/Diserahkan kepada Masyarakat	297.077.330	297.077.330	0	0	
Jumlah Belanja Bahan Pakai Habis		6.537.679.973	6.802.319.073	264.639.100	4,05	
Jumlah Belanja Barang		6.537.679.973	6.802.319.073	264.639.100	4,05	
7.01.03.2.02.03 5.1.02.02	Belanja Jasa					
7.01.03.2.02.03 5.1.02.02.01	Belanja Jasa Kantor					
7.01.03.2.02.03 5.1.02.02.01.0064	Belanja Paket/Pengiriman	54.825.000	54.825.000	0	0	
7.01.03.2.02.03 5.1.02.02.01.0028	Belanja Jasa Tenaga Pelayanan Umum	7.200.000	7.200.000	0	0	
7.01.03.2.02.03 5.1.02.02.01.0028	Belanja Jasa Tenaga Pelayanan Umum	10.800.000	10.800.000	0	0	
7.01.03.2.02.03 5.1.02.02.01.0028	Belanja Jasa Tenaga Pelayanan Umum	10.800.000	10.800.000	0	0	
7.01.03.2.02.03 5.1.02.02.01.0064	Belanja Paket/Pengiriman	44.286.000	44.286.000	0	0	
7.01.03.2.02.03 5.1.02.02.01.0003	Honorarium Narasumber atau Pembahas, Moderator, Pembawa Acara, dan Panitia	3.000.000	3.000.000	0	0	
7.01.03.2.02.03 5.1.02.02.01.0064	Belanja Paket/Pengiriman	21.744.000	21.744.000	0	0	
7.01.03.2.02.03 5.1.02.02.01.0064	Belanja Paket/Pengiriman	41.610.000	45.810.600	4.200.600	10,1	
7.01.03.2.02.03 5.1.02.02.01.0028	Belanja Jasa Tenaga Pelayanan Umum	10.800.000	10.800.000	0	0	
7.01.03.2.02.03 5.1.02.02.01.0028	Belanja Jasa Tenaga Pelayanan Umum	7.200.000	7.200.000	0	0	
7.01.03.2.02.03 5.1.02.02.01.0028	Belanja Jasa Tenaga Pelayanan Umum	10.800.000	10.800.000	0	0	
7.01.03.2.02.03 5.1.02.02.01.0064	Belanja Paket/Pengiriman	81.030.000	81.030.000	0	0	
7.01.03.2.02.03 5.1.02.02.01.0064	Belanja Paket/Pengiriman	41.610.000	41.610.000	0	0	
Jumlah Belanja Jasa Kantor		345.705.000	349.905.600	4.200.600	1,22	
Jumlah Belanja Jasa		345.705.000	349.905.600	4.200.600	1,22	
7.01.03.2.02.03 5.1.02.05	Belanja Uang dan/atau Jasa untuk Diberikan kepada Pihak Ketiga/Pihak Lain/Masyarakat					
7.01.03.2.02.03 5.1.02.05.02	Belanja Jasa yang Diberikan kepada Pihak Ketiga/Pihak Lain/Masyarakat					

KODE REKENING	URAIAN	JUMLAH (Rp)		BERTAMBAH / (BERKURANG)		PENJELASAN
		SEBELUM PERUBAHAN	SETELAH PERUBAHAN	(Rp)	%	
1	2	3	4	5 = 4 - 3	6	7
7.01.03.2.02.03 5.1.02.05.02.0002	Belanja Jasa yang Diberikan kepada Masyarakat	600.000	600.000	0	0	
Jumlah Belanja Jasa yang Diberikan kepada Pihak Ketiga/Pihak Lain/Masyarakat		600.000	600.000	0	0	
Jumlah Belanja Uang dan/atau Jasa untuk Diberikan kepada Pihak Ketiga/Pihak Lain/Masyarakat		600.000	600.000	0	0	
Jumlah Belanja Barang dan Jasa		6.883.984.973	7.152.824.673	268.839.700	3,91	
Jumlah Sub Kegiatan Pemberdayaan Masyarakat di Kelurahan		6.891.859.973	7.160.699.673	268.839.700	3,9	
Jumlah Kegiatan Kegiatan Pemberdayaan Kelurahan		6.891.859.973	7.160.699.673	268.839.700	3,9	
Jumlah PROGRAM PEMBERDAYAAN MASYARAKAT DESA DAN KELURAHAN		6.891.859.973	7.160.699.673	268.839.700	3,9	
Jumlah Belanja Operasi		10.606.484.973	11.334.574.673	728.089.700	6,86	
Jumlah Belanja Daerah		10.606.484.973	11.334.574.673	728.089.700	6,86	

**PEMERINTAH KOTA SURABAYA
PENJABARAN PERUBAHAN APBD
TAHUN ANGGARAN 2021**

URUSAN PEMERINTAHAN : 1 20 Otonomi Daerah, Pemerintahan Umum, Administrasi Keuangan Daerah, Perangkat Daerah, Kepegawaian dan Persandian

ORGANISASI : 1 20 0915 Kecamatan Mulyorejo

KODE REKENING	URAIAN	JUMLAH (Rp)		BERTAMBAH / (BERKURANG)		PENJELASAN
		SEBELUM PERUBAHAN	SETELAH PERUBAHAN	(Rp)	%	
1	2	3	4	5 = 4 - 3	6	7
5	Belanja Daerah					
5.1	Belanja Operasi					
7.01.02	PROGRAM PENYELENGGARAAN PEMERINTAHAN DAN PELAYANAN PUBLIK					
7.01.02.2.04	Kegiatan Pelaksanaan Urusan Pemerintahan yang Dilimpahkan kepada Camat					
7.01.02.2.04.02	Sub Kegiatan Pelaksanaan Urusan Pemerintahan yang terkait dengan Nonperizinan					
7.01.02.2.04.02 5.1.01	Belanja Pegawai					
7.01.02.2.04.02 5.1.01.03	Tambahan Penghasilan Berdasarkan Pertimbangan Objektif Lainnya ASN					
7.01.02.2.04.02 5.1.01.03.07	Belanja Honorarium					
7.01.02.2.04.02 5.1.01.03.07.0002	Belanja Honorarium Pengadaan Barang/Jasa	475.000	475.000	0	0	
	Jumlah Belanja Honorarium	475.000	475.000	0	0	
	Jumlah Tambahan Penghasilan Berdasarkan Pertimbangan Objektif Lainnya ASN	475.000	475.000	0	0	
	Jumlah Belanja Pegawai	475.000	475.000	0	0	
7.01.02.2.04.02 5.1.02	Belanja Barang dan Jasa					
7.01.02.2.04.02 5.1.02.02	Belanja Jasa					

KODE REKENING	URAIAN	JUMLAH (Rp)		BERTAMBAH / (BERKURANG)		PENJELASAN
		SEBELUM PERUBAHAN	SETELAH PERUBAHAN	(Rp)	%	
1	2	3	4	5 = 4 - 3	6	7
7.01.02.2.04.02 5.1.02.02.01	Belanja Jasa Kantor					
7.01.02.2.04.02 5.1.02.02.01.0028	Belanja Jasa Tenaga Pelayanan Umum	2.755.050.000	3.117.300.000	362.250.000	13,15	
7.01.02.2.04.02 5.1.02.02.01.0063	Belanja Kawat/Faksimili/Internet/TV Berlangganan	168.299.999	168.299.999	0	0	
Jumlah Belanja Jasa Kantor		2.923.349.999	3.285.599.999	362.250.000	12,39	
Jumlah Belanja Jasa		2.923.349.999	3.285.599.999	362.250.000	12,39	
Jumlah Belanja Barang dan Jasa		2.923.349.999	3.285.599.999	362.250.000	12,39	
Jumlah Sub Kegiatan Pelaksanaan Urusan Pemerintahan yang terkait dengan Nonperizinan		2.923.824.999	3.286.074.999	362.250.000	12,39	
Jumlah Kegiatan Pelaksanaan Urusan Pemerintahan yang Dilimpahkan kepada Camat		2.923.824.999	3.286.074.999	362.250.000	12,39	
Jumlah PROGRAM PENYELENGGARAAN PEMERINTAHAN DAN PELAYANAN PUBLIK		2.923.824.999	3.286.074.999	362.250.000	12,39	
7.01.03	PROGRAM PEMBERDAYAAN MASYARAKAT DESA DAN KELURAHAN					
7.01.03.2.02	Kegiatan Kegiatan Pemberdayaan Kelurahan					
7.01.03.2.02.03	Sub Kegiatan Pemberdayaan Masyarakat di Kelurahan					
7.01.03.2.02.03 5.1.01	Belanja Pegawai					
7.01.03.2.02.03 5.1.01.03	Tambahan Penghasilan Berdasarkan Pertimbangan Objektif Lainnya ASN					
7.01.03.2.02.03 5.1.01.03.07	Belanja Honorarium					
7.01.03.2.02.03 5.1.01.03.07.0002	Belanja Honorarium Pengadaan Barang/Jasa	29.650.000	29.650.000	0	0	
Jumlah Belanja Honorarium		29.650.000	29.650.000	0	0	
Jumlah Tambahan Penghasilan Berdasarkan Pertimbangan Objektif Lainnya ASN		29.650.000	29.650.000	0	0	
Jumlah Belanja Pegawai		29.650.000	29.650.000	0	0	
7.01.03.2.02.03 5.1.02	Belanja Barang dan Jasa					
7.01.03.2.02.03 5.1.02.01	Belanja Barang					
7.01.03.2.02.03 5.1.02.01.01	Belanja Bahan Pakai Habis					
7.01.03.2.02.03 5.1.02.01.01.0039	Belanja Barang untuk Dijual/Diserahkan kepada Masyarakat	399.900.809	399.900.809	0	0	
7.01.03.2.02.03 5.1.02.01.01.0039	Belanja Barang untuk Dijual/Diserahkan kepada Masyarakat	358.755.288	358.755.288	0	0	
7.01.03.2.02.03 5.1.02.01.01.0057	Belanja Makanan dan Minuman pada Fasilitas Pelayanan Urusan Sosial	340.070.500	351.335.600	11.265.100	3,31	
7.01.03.2.02.03 5.1.02.01.01.0039	Belanja Barang untuk Dijual/Diserahkan kepada Masyarakat	61.786.120	61.786.120	0	0	
7.01.03.2.02.03 5.1.02.01.01.0057	Belanja Makanan dan Minuman pada Fasilitas Pelayanan Urusan Sosial	390.648.500	453.205.500	62.557.000	16,01	

KODE REKENING	URAIAN	JUMLAH (Rp)		BERTAMBAH / (BERKURANG)		PENJELASAN
		SEBELUM PERUBAHAN	SETELAH PERUBAHAN	(Rp)	%	
1	2	3	4	5 = 4 - 3	6	7
7.01.03.2.02.03 5.1.02.01.01.0057	Belanja Makanan dan Minuman pada Fasilitas Pelayanan Urusan Sosial	271.851.600	300.854.400	29.002.800	10,67	
7.01.03.2.02.03 5.1.02.01.01.0057	Belanja Makanan dan Minuman pada Fasilitas Pelayanan Urusan Sosial	419.567.500	420.196.700	629.200	0,15	
7.01.03.2.02.03 5.1.02.01.01.0057	Belanja Makanan dan Minuman pada Fasilitas Pelayanan Urusan Sosial	480.975.000	549.037.500	68.062.500	14,15	
7.01.03.2.02.03 5.1.02.01.01.0039	Belanja Barang untuk Dijual/Diserahkan kepada Masyarakat	1.126.123.323	1.126.123.323	0	0	
7.01.03.2.02.03 5.1.02.01.01.0039	Belanja Barang untuk Dijual/Diserahkan kepada Masyarakat	225.025.988	225.025.988	0	0	
7.01.03.2.02.03 5.1.02.01.01.0057	Belanja Makanan dan Minuman pada Fasilitas Pelayanan Urusan Sosial	945.348.800	1.121.912.000	176.563.200	18,68	
Jumlah Belanja Bahan Pakai Habis		5.020.053.428	5.368.133.228	348.079.800	6,93	
Jumlah Belanja Barang		5.020.053.428	5.368.133.228	348.079.800	6,93	
7.01.03.2.02.03 5.1.02.02	Belanja Jasa					
7.01.03.2.02.03 5.1.02.02.01	Belanja Jasa Kantor					
7.01.03.2.02.03 5.1.02.02.01.0028	Belanja Jasa Tenaga Pelayanan Umum	7.200.000	7.200.000	0	0	
7.01.03.2.02.03 5.1.02.02.01.0064	Belanja Paket/Pengiriman	22.496.000	24.520.265	2.024.265	9	
7.01.03.2.02.03 5.1.02.02.01.0064	Belanja Paket/Pengiriman	25.679.500	27.761.755	2.082.255	8,11	
7.01.03.2.02.03 5.1.02.02.01.0028	Belanja Jasa Tenaga Pelayanan Umum	6.000.000	7.200.000	1.200.000	20	
7.01.03.2.02.03 5.1.02.02.01.0064	Belanja Paket/Pengiriman	32.224.000	36.772.000	4.548.000	14,11	
7.01.03.2.02.03 5.1.02.02.01.0064	Belanja Paket/Pengiriman	78.128.000	92.096.026	13.968.026	17,88	
7.01.03.2.02.03 5.1.02.02.01.0028	Belanja Jasa Tenaga Pelayanan Umum	6.000.000	7.200.000	1.200.000	20	
7.01.03.2.02.03 5.1.02.02.01.0028	Belanja Jasa Tenaga Pelayanan Umum	6.142.100	7.200.000	1.057.900	17,22	
7.01.03.2.02.03 5.1.02.02.01.0028	Belanja Jasa Tenaga Pelayanan Umum	6.000.000	7.200.000	1.200.000	20	
7.01.03.2.02.03 5.1.02.02.01.0028	Belanja Jasa Tenaga Pelayanan Umum	7.200.000	7.200.000	0	0	
7.01.03.2.02.03 5.1.02.02.01.0064	Belanja Paket/Pengiriman	34.675.000	34.675.000	0	0	
7.01.03.2.02.03 5.1.02.02.01.0064	Belanja Paket/Pengiriman	38.000.000	38.000.000	0	0	
Jumlah Belanja Jasa Kantor		269.744.600	297.025.046	27.280.446	10,11	
Jumlah Belanja Jasa		269.744.600	297.025.046	27.280.446	10,11	
Jumlah Belanja Barang dan Jasa		5.289.798.028	5.665.158.274	375.360.246	7,1	
Jumlah Sub Kegiatan Pemberdayaan Masyarakat di Kelurahan		5.319.448.028	5.694.808.274	375.360.246	7,06	
Jumlah Kegiatan Kegiatan Pemberdayaan Kelurahan		5.319.448.028	5.694.808.274	375.360.246	7,06	
Jumlah PROGRAM PEMBERDAYAAN MASYARAKAT DESA DAN KELURAHAN		5.319.448.028	5.694.808.274	375.360.246	7,06	
Jumlah Belanja Operasi		8.243.273.027	8.980.883.273	737.610.246	8,95	
Jumlah Belanja Daerah		8.243.273.027	8.980.883.273	737.610.246	8,95	

**PEMERINTAH KOTA SURABAYA
PENJABARAN PERUBAHAN APBD
TAHUN ANGGARAN 2021**

URUSAN PEMERINTAHAN : 1 20 Otonomi Daerah, Pemerintahan Umum, Administrasi Keuangan Daerah, Perangkat Daerah, Kepegawaian dan Persandian

ORGANISASI : 1 20 0916 Kecamatan Wonokromo

KODE REKENING	URAIAN	JUMLAH (Rp)		BERTAMBAH / (BERKURANG)		PENJELASAN
		SEBELUM PERUBAHAN	SETELAH PERUBAHAN	(Rp)	%	
1	2	3	4	5 = 4 - 3	6	7
5	Belanja Daerah					
5.1	Belanja Operasi					
7.01.02	PROGRAM PENYELENGGARAAN PEMERINTAHAN DAN PELAYANAN PUBLIK					
7.01.02.2.04	Kegiatan Pelaksanaan Urusan Pemerintahan yang Dilimpahkan kepada Camat					
7.01.02.2.04.02	Sub Kegiatan Pelaksanaan Urusan Pemerintahan yang terkait dengan Nonperizinan					
7.01.02.2.04.02 5.1.01	Belanja Pegawai					
7.01.02.2.04.02 5.1.01.03	Tambahan Penghasilan Berdasarkan Pertimbangan Objektif Lainnya ASN					
7.01.02.2.04.02 5.1.01.03.07	Belanja Honorarium					
7.01.02.2.04.02 5.1.01.03.07.0002	Belanja Honorarium Pengadaan Barang/Jasa	475.000	475.000	0	0	
	Jumlah Belanja Honorarium	475.000	475.000	0	0	
	Jumlah Tambahan Penghasilan Berdasarkan Pertimbangan Objektif Lainnya ASN	475.000	475.000	0	0	
	Jumlah Belanja Pegawai	475.000	475.000	0	0	
7.01.02.2.04.02 5.1.02	Belanja Barang dan Jasa					
7.01.02.2.04.02 5.1.02.02	Belanja Jasa					

KODE REKENING	URAIAN	JUMLAH (Rp)		BERTAMBAH / (BERKURANG)		PENJELASAN
		SEBELUM PERUBAHAN	SETELAH PERUBAHAN	(Rp)	%	
1	2	3	4	5 = 4 - 3	6	7
7.01.02.2.04.02 5.1.02.02.01	Belanja Jasa Kantor					
7.01.02.2.04.02 5.1.02.02.01.0028	Belanja Jasa Tenaga Pelayanan Umum	4.461.600.000	5.047.100.000	585.500.000	13,12	
7.01.02.2.04.02 5.1.02.02.01.0063	Belanja Kawat/Faksimili/Internet/TV Berlangganan	191.400.000	191.400.000	0	0	
Jumlah Belanja Jasa Kantor		4.653.000.000	5.238.500.000	585.500.000	12,58	
Jumlah Belanja Jasa		4.653.000.000	5.238.500.000	585.500.000	12,58	
Jumlah Belanja Barang dan Jasa		4.653.000.000	5.238.500.000	585.500.000	12,58	
Jumlah Sub Kegiatan Pelaksanaan Urusan Pemerintahan yang terkait dengan Nonperizinan		4.653.475.000	5.238.975.000	585.500.000	12,58	
Jumlah Kegiatan Pelaksanaan Urusan Pemerintahan yang Dilimpahkan kepada Camat		4.653.475.000	5.238.975.000	585.500.000	12,58	
Jumlah PROGRAM PENYELENGGARAAN PEMERINTAHAN DAN PELAYANAN PUBLIK		4.653.475.000	5.238.975.000	585.500.000	12,58	
7.01.03	PROGRAM PEMBERDAYAAN MASYARAKAT DESA DAN KELURAHAN					
7.01.03.2.02	Kegiatan Kegiatan Pemberdayaan Kelurahan					
7.01.03.2.02.03	Sub Kegiatan Pemberdayaan Masyarakat di Kelurahan					
7.01.03.2.02.03 5.1.02	Belanja Barang dan Jasa					
7.01.03.2.02.03 5.1.02.01	Belanja Barang					
7.01.03.2.02.03 5.1.02.01.01	Belanja Bahan Pakai Habis					
7.01.03.2.02.03 5.1.02.01.01.0057	Belanja Makanan dan Minuman pada Fasilitas Pelayanan Urusan Sosial	1.034.895.000	1.141.272.000	106.377.000	10,28	
7.01.03.2.02.03 5.1.02.01.01.0039	Belanja Barang untuk Dijual/Diserahkan kepada Masyarakat	1.611.132.563	1.611.132.563	0	0	
7.01.03.2.02.03 5.1.02.01.01.0057	Belanja Makanan dan Minuman pada Fasilitas Pelayanan Urusan Sosial	1.176.604.000	1.258.702.500	82.098.500	6,98	
7.01.03.2.02.03 5.1.02.01.01.0039	Belanja Barang untuk Dijual/Diserahkan kepada Masyarakat	588.302.440	588.302.440	0	0	
7.01.03.2.02.03 5.1.02.01.01.0039	Belanja Barang untuk Dijual/Diserahkan kepada Masyarakat	368.252.390	368.252.390	0	0	
7.01.03.2.02.03 5.1.02.01.01.0057	Belanja Makanan dan Minuman pada Fasilitas Pelayanan Urusan Sosial	787.249.100	934.131.000	146.881.900	18,66	
7.01.03.2.02.03 5.1.02.01.01.0039	Belanja Barang untuk Dijual/Diserahkan kepada Masyarakat	464.716.337	464.716.337	0	0	
7.01.03.2.02.03 5.1.02.01.01.0057	Belanja Makanan dan Minuman pada Fasilitas Pelayanan Urusan Sosial	1.048.292.300	1.245.365.000	197.072.700	18,8	
7.01.03.2.02.03 5.1.02.01.01.0039	Belanja Barang untuk Dijual/Diserahkan kepada Masyarakat	305.870.220	305.870.220	0	0	
7.01.03.2.02.03 5.1.02.01.01.0057	Belanja Makanan dan Minuman pada Fasilitas Pelayanan Urusan Sosial	1.324.708.000	1.509.559.700	184.851.700	13,95	
Jumlah Belanja Bahan Pakai Habis		8.710.022.350	9.427.304.150	717.281.800	8,24	

KODE REKENING	URAIAN	JUMLAH (Rp)		BERTAMBAH / (BERKURANG)		PENJELASAN
		SEBELUM PERUBAHAN	SETELAH PERUBAHAN	(Rp)	%	
1	2	3	4	5 = 4 - 3	6	7
Jumlah Belanja Barang		8.710.022.350	9.427.304.150	717.281.800	8,24	
7.01.03.2.02.03 5.1.02.02	Belanja Jasa					
7.01.03.2.02.03 5.1.02.02.01	Belanja Jasa Kantor					
7.01.03.2.02.03 5.1.02.02.01.0064	Belanja Paket/Pengiriman	118.218.000	118.218.000	0	0	
7.01.03.2.02.03 5.1.02.02.01.0028	Belanja Jasa Tenaga Pelayanan Umum	10.800.000	10.800.000	0	0	
7.01.03.2.02.03 5.1.02.02.01.0028	Belanja Jasa Tenaga Pelayanan Umum	7.200.000	7.200.000	0	0	
7.01.03.2.02.03 5.1.02.02.01.0028	Belanja Jasa Tenaga Pelayanan Umum	10.800.000	10.800.000	0	0	
7.01.03.2.02.03 5.1.02.02.01.0064	Belanja Paket/Pengiriman	98.088.000	98.088.000	0	0	
7.01.03.2.02.03 5.1.02.02.01.0064	Belanja Paket/Pengiriman	102.200.000	102.200.000	0	0	
7.01.03.2.02.03 5.1.02.02.01.0028	Belanja Jasa Tenaga Pelayanan Umum	7.200.000	7.200.000	0	0	
7.01.03.2.02.03 5.1.02.02.01.0028	Belanja Jasa Tenaga Pelayanan Umum	10.800.000	10.800.000	0	0	
7.01.03.2.02.03 5.1.02.02.01.0003	Honorarium Narasumber atau Pembahas, Moderator, Pembawa Acara, dan Panitia	500.000	500.000	0	0	
7.01.03.2.02.03 5.1.02.02.01.0064	Belanja Paket/Pengiriman	75.030.000	75.030.000	0	0	
7.01.03.2.02.03 5.1.02.02.01.0064	Belanja Paket/Pengiriman	100.010.000	100.010.000	0	0	
Jumlah Belanja Jasa Kantor		540.846.000	540.846.000	0	0	
Jumlah Belanja Jasa		540.846.000	540.846.000	0	0	
7.01.03.2.02.03 5.1.02.05	Belanja Uang dan/atau Jasa untuk Diberikan kepada Pihak Ketiga/Pihak Lain/Masyarakat					
7.01.03.2.02.03 5.1.02.05.02	Belanja Jasa yang Diberikan kepada Pihak Ketiga/Pihak Lain/Masyarakat					
7.01.03.2.02.03 5.1.02.05.02.0002	Belanja Jasa yang Diberikan kepada Masyarakat	900.000	900.000	0	0	
Jumlah Belanja Jasa yang Diberikan kepada Pihak Ketiga/Pihak Lain/Masyarakat		900.000	900.000	0	0	
Jumlah Belanja Uang dan/atau Jasa untuk Diberikan kepada Pihak Ketiga/Pihak Lain/Masyarakat		900.000	900.000	0	0	
Jumlah Belanja Barang dan Jasa		9.251.768.350	9.969.050.150	717.281.800	7,75	
Jumlah Sub Kegiatan Pemberdayaan Masyarakat di Kelurahan		9.251.768.350	9.969.050.150	717.281.800	7,75	
Jumlah Kegiatan Kegiatan Pemberdayaan Kelurahan		9.251.768.350	9.969.050.150	717.281.800	7,75	
Jumlah PROGRAM PEMBERDAYAAN MASYARAKAT DESA DAN KELURAHAN		9.251.768.350	9.969.050.150	717.281.800	7,75	
Jumlah Belanja Operasi		13.905.243.350	15.208.025.150	1.302.781.800	9,37	
Jumlah Belanja Daerah		13.905.243.350	15.208.025.150	1.302.781.800	9,37	

**PEMERINTAH KOTA SURABAYA
PENJABARAN PERUBAHAN APBD
TAHUN ANGGARAN 2021**

URUSAN PEMERINTAHAN : 1 20 Otonomi Daerah, Pemerintahan Umum, Administrasi Keuangan Daerah, Perangkat Daerah, Kepegawaian dan Persandian

ORGANISASI : 1 20 0917 Kecamatan Karangpilang

KODE REKENING	URAIAN	JUMLAH (Rp)		BERTAMBAH / (BERKURANG)		PENJELASAN
		SEBELUM PERUBAHAN	SETELAH PERUBAHAN	(Rp)	%	
1	2	3	4	5 = 4 - 3	6	7
5	Belanja Daerah					
5.1	Belanja Operasi					
7.01.02	PROGRAM PENYELENGGARAAN PEMERINTAHAN DAN PELAYANAN PUBLIK					
7.01.02.2.04	Kegiatan Pelaksanaan Urusan Pemerintahan yang Dilimpahkan kepada Camat					
7.01.02.2.04.02	Sub Kegiatan Pelaksanaan Urusan Pemerintahan yang terkait dengan Nonperizinan					
7.01.02.2.04.02 5.1.01	Belanja Pegawai					
7.01.02.2.04.02 5.1.01.03	Tambahan Penghasilan Berdasarkan Pertimbangan Objektif Lainnya ASN					
7.01.02.2.04.02 5.1.01.03.07	Belanja Honorarium					
7.01.02.2.04.02 5.1.01.03.07.0002	Belanja Honorarium Pengadaan Barang/Jasa	950.000	950.000	0	0	
	Jumlah Belanja Honorarium	950.000	950.000	0	0	
	Jumlah Tambahan Penghasilan Berdasarkan Pertimbangan Objektif Lainnya ASN	950.000	950.000	0	0	
	Jumlah Belanja Pegawai	950.000	950.000	0	0	
7.01.02.2.04.02 5.1.02	Belanja Barang dan Jasa					
7.01.02.2.04.02 5.1.02.02	Belanja Jasa					

KODE REKENING	URAIAN	JUMLAH (Rp)		BERTAMBAH / (BERKURANG)		PENJELASAN
		SEBELUM PERUBAHAN	SETELAH PERUBAHAN	(Rp)	%	
1	2	3	4	5 = 4 - 3	6	7
7.01.02.2.04.02 5.1.02.02.01	Belanja Jasa Kantor					
7.01.02.2.04.02 5.1.02.02.01.0063	Belanja Kawat/Faksimili/Internet/TV Berlangganan	95.700.000	95.700.000	0	0	
7.01.02.2.04.02 5.1.02.02.01.0028	Belanja Jasa Tenaga Pelayanan Umum	1.744.650.000	1.973.900.000	229.250.000	13,14	
Jumlah Belanja Jasa Kantor		1.840.350.000	2.069.600.000	229.250.000	12,46	
Jumlah Belanja Jasa		1.840.350.000	2.069.600.000	229.250.000	12,46	
Jumlah Belanja Barang dan Jasa		1.840.350.000	2.069.600.000	229.250.000	12,46	
Jumlah Sub Kegiatan Pelaksanaan Urusan Pemerintahan yang terkait dengan Nonperizinan		1.841.300.000	2.070.550.000	229.250.000	12,45	
Jumlah Kegiatan Pelaksanaan Urusan Pemerintahan yang Dilimpahkan kepada Camat		1.841.300.000	2.070.550.000	229.250.000	12,45	
Jumlah PROGRAM PENYELENGGARAAN PEMERINTAHAN DAN PELAYANAN PUBLIK		1.841.300.000	2.070.550.000	229.250.000	12,45	
7.01.03	PROGRAM PEMBERDAYAAN MASYARAKAT DESA DAN KELURAHAN					
7.01.03.2.02	Kegiatan Kegiatan Pemberdayaan Kelurahan					
7.01.03.2.02.03	Sub Kegiatan Pemberdayaan Masyarakat di Kelurahan					
7.01.03.2.02.03 5.1.01	Belanja Pegawai					
7.01.03.2.02.03 5.1.01.03	Tambahan Penghasilan Berdasarkan Pertimbangan Objektif Lainnya ASN					
7.01.03.2.02.03 5.1.01.03.07	Belanja Honorarium					
7.01.03.2.02.03 5.1.01.03.07.0002	Belanja Honorarium Pengadaan Barang/Jasa	1.425.000	1.425.000	0	0	
Jumlah Belanja Honorarium		1.425.000	1.425.000	0	0	
Jumlah Tambahan Penghasilan Berdasarkan Pertimbangan Objektif Lainnya ASN		1.425.000	1.425.000	0	0	
Jumlah Belanja Pegawai		1.425.000	1.425.000	0	0	
7.01.03.2.02.03 5.1.02	Belanja Barang dan Jasa					
7.01.03.2.02.03 5.1.02.01	Belanja Barang					
7.01.03.2.02.03 5.1.02.01.01	Belanja Bahan Pakai Habis					
7.01.03.2.02.03 5.1.02.01.01.0057	Belanja Makanan dan Minuman pada Fasilitas Pelayanan Urusan Sosial	511.830.000	584.941.500	73.111.500	14,28	
7.01.03.2.02.03 5.1.02.01.01.0057	Belanja Makanan dan Minuman pada Fasilitas Pelayanan Urusan Sosial	406.560.000	470.254.400	63.694.400	15,67	
7.01.03.2.02.03 5.1.02.01.01.0057	Belanja Makanan dan Minuman pada Fasilitas Pelayanan Urusan Sosial	366.846.610	366.846.610	0	0	
7.01.03.2.02.03 5.1.02.01.01.0039	Belanja Barang untuk Dijual/Diserahkan kepada Masyarakat	42.504.990	42.504.990	0	0	
7.01.03.2.02.03 5.1.02.01.01.0039	Belanja Barang untuk Dijual/Diserahkan kepada Masyarakat	428.997.094	428.997.094	0	0	

KODE REKENING	URAIAN	JUMLAH (Rp)		BERTAMBAH / (BERKURANG)		PENJELASAN
		SEBELUM PERUBAHAN	SETELAH PERUBAHAN	(Rp)	%	
1	2	3	4	5 = 4 - 3	6	7
7.01.03.2.02.03 5.1.02.01.01.0039	Belanja Barang untuk Dijual/Diserahkan kepada Masyarakat	505.503.151	505.503.151	0	0	
Jumlah Belanja Bahan Pakai Habis		2.262.241.845	2.399.047.745	136.805.900	6,05	
Jumlah Belanja Barang		2.262.241.845	2.399.047.745	136.805.900	6,05	
7.01.03.2.02.03 5.1.02.02	Belanja Jasa					
7.01.03.2.02.03 5.1.02.02.01	Belanja Jasa Kantor					
7.01.03.2.02.03 5.1.02.02.01.0064	Belanja Paket/Pengiriman	34.675.000	34.675.000	0	0	
7.01.03.2.02.03 5.1.02.02.01.0028	Belanja Jasa Tenaga Pelayanan Umum	10.800.000	10.800.000	0	0	
7.01.03.2.02.03 5.1.02.02.01.0064	Belanja Paket/Pengiriman	29.200.000	42.973.311	13.773.311	47,17	
7.01.03.2.02.03 5.1.02.02.01.0064	Belanja Paket/Pengiriman	42.582.000	51.465.000	8.883.000	20,86	
7.01.03.2.02.03 5.1.02.02.01.0028	Belanja Jasa Tenaga Pelayanan Umum	7.200.000	7.200.000	0	0	
7.01.03.2.02.03 5.1.02.02.01.0028	Belanja Jasa Tenaga Pelayanan Umum	7.200.000	7.200.000	0	0	
Jumlah Belanja Jasa Kantor		131.657.000	154.313.311	22.656.311	17,21	
Jumlah Belanja Jasa		131.657.000	154.313.311	22.656.311	17,21	
Jumlah Belanja Barang dan Jasa		2.393.898.845	2.553.361.056	159.462.211	6,66	
Jumlah Sub Kegiatan Pemberdayaan Masyarakat di Kelurahan		2.395.323.845	2.554.786.056	159.462.211	6,66	
Jumlah Kegiatan Kegiatan Pemberdayaan Kelurahan		2.395.323.845	2.554.786.056	159.462.211	6,66	
Jumlah PROGRAM PEMBERDAYAAN MASYARAKAT DESA DAN KELURAHAN		2.395.323.845	2.554.786.056	159.462.211	6,66	
Jumlah Belanja Operasi		4.236.623.845	4.625.336.056	388.712.211	9,18	
Jumlah Belanja Daerah		4.236.623.845	4.625.336.056	388.712.211	9,18	

**PEMERINTAH KOTA SURABAYA
PENJABARAN PERUBAHAN APBD
TAHUN ANGGARAN 2021**

URUSAN PEMERINTAHAN : 1 20 Otonomi Daerah, Pemerintahan Umum, Administrasi Keuangan Daerah, Perangkat Daerah, Kepegawaian dan Persandian

ORGANISASI : 1 20 0918 Kecamatan Dukuh Pakis

KODE REKENING	URAIAN	JUMLAH (Rp)		BERTAMBAH / (BERKURANG)		PENJELASAN
		SEBELUM PERUBAHAN	SETELAH PERUBAHAN	(Rp)	%	
1	2	3	4	5 = 4 - 3	6	7
5	Belanja Daerah					
5.1	Belanja Operasi					
7.01.02	PROGRAM PENYELENGGARAAN PEMERINTAHAN DAN PELAYANAN PUBLIK					
7.01.02.2.04	Kegiatan Pelaksanaan Urusan Pemerintahan yang Dilimpahkan kepada Camat					
7.01.02.2.04.02	Sub Kegiatan Pelaksanaan Urusan Pemerintahan yang terkait dengan Nonperizinan					
7.01.02.2.04.02 5.1.01	Belanja Pegawai					
7.01.02.2.04.02 5.1.01.03	Tambahan Penghasilan Berdasarkan Pertimbangan Objektif Lainnya ASN					
7.01.02.2.04.02 5.1.01.03.07	Belanja Honorarium					
7.01.02.2.04.02 5.1.01.03.07.0002	Belanja Honorarium Pengadaan Barang/Jasa	475.000	475.000	0	0	
Jumlah Belanja Honorarium		475.000	475.000	0	0	
Jumlah Tambahan Penghasilan Berdasarkan Pertimbangan Objektif Lainnya ASN		475.000	475.000	0	0	

KODE REKENING	URAIAN	JUMLAH (Rp)		BERTAMBAH / (BERKURANG)		PENJELASAN
		SEBELUM PERUBAHAN	SETELAH PERUBAHAN	(Rp)	%	
1	2	3	4	5 = 4 - 3	6	7
Jumlah Belanja Pegawai		475.000	475.000	0	0	
7.01.02.2.04.02 5.1.02	Belanja Barang dan Jasa					
7.01.02.2.04.02 5.1.02.02	Belanja Jasa					
7.01.02.2.04.02 5.1.02.02.01	Belanja Jasa Kantor					
7.01.02.2.04.02 5.1.02.02.01.0063	Belanja Kawat/Faksimili/Internet/TV Berlangganan	102.300.000	102.300.000	0	0	
7.01.02.2.04.02 5.1.02.02.01.0028	Belanja Jasa Tenaga Pelayanan Umum	1.556.700.000	1.761.450.000	204.750.000	13,15	
Jumlah Belanja Jasa Kantor		1.659.000.000	1.863.750.000	204.750.000	12,34	
Jumlah Belanja Jasa		1.659.000.000	1.863.750.000	204.750.000	12,34	
Jumlah Belanja Barang dan Jasa		1.659.000.000	1.863.750.000	204.750.000	12,34	
Jumlah Sub Kegiatan Pelaksanaan Urusan Pemerintahan yang terkait dengan Nonperizinan		1.659.475.000	1.864.225.000	204.750.000	12,34	
Jumlah Kegiatan Pelaksanaan Urusan Pemerintahan yang Dilimpahkan kepada Camat		1.659.475.000	1.864.225.000	204.750.000	12,34	
Jumlah PROGRAM PENYELENGGARAAN PEMERINTAHAN DAN PELAYANAN PUBLIK		1.659.475.000	1.864.225.000	204.750.000	12,34	
7.01.03	PROGRAM PEMBERDAYAAN MASYARAKAT DESA DAN KELURAHAN					
7.01.03.2.02	Kegiatan Kegiatan Pemberdayaan Kelurahan					
7.01.03.2.02.03	Sub Kegiatan Pemberdayaan Masyarakat di Kelurahan					
7.01.03.2.02.03 5.1.02	Belanja Barang dan Jasa					
7.01.03.2.02.03 5.1.02.01	Belanja Barang					
7.01.03.2.02.03 5.1.02.01.01	Belanja Bahan Pakai Habis					
7.01.03.2.02.03 5.1.02.01.01.0039	Belanja Barang untuk Dijual/Diserahkan kepada Masyarakat	27.759.874	27.759.874	0	0	
7.01.03.2.02.03 5.1.02.01.01.0057	Belanja Makanan dan Minuman pada Fasilitas Pelayanan Urusan Sosial	463.280.800	480.285.300	17.004.500	3,67	
Jumlah Belanja Bahan Pakai Habis		491.040.674	508.045.174	17.004.500	3,46	
Jumlah Belanja Barang		491.040.674	508.045.174	17.004.500	3,46	
7.01.03.2.02.03 5.1.02.02	Belanja Jasa					
7.01.03.2.02.03 5.1.02.02.01	Belanja Jasa Kantor					
7.01.03.2.02.03 5.1.02.02.01.0028	Belanja Jasa Tenaga Pelayanan Umum	7.200.000	7.200.000	0	0	

KODE REKENING	URAIAN	JUMLAH (Rp)		BERTAMBAH / (BERKURANG)		PENJELASAN
		SEBELUM PERUBAHAN	SETELAH PERUBAHAN	(Rp)	%	
1	2	3	4	5 = 4 - 3	6	7
7.01.03.2.02.03 5.1.02.02.01.0064	Belanja Paket/Pengiriman	45.990.000	45.990.000	0	0	
Jumlah Belanja Jasa Kantor		53.190.000	53.190.000	0	0	
Jumlah Belanja Jasa		53.190.000	53.190.000	0	0	
Jumlah Belanja Barang dan Jasa		544.230.674	561.235.174	17.004.500	3,12	
Jumlah Sub Kegiatan Pemberdayaan Masyarakat di Kelurahan		544.230.674	561.235.174	17.004.500	3,12	
Jumlah Kegiatan Kegiatan Pemberdayaan Kelurahan		544.230.674	561.235.174	17.004.500	3,12	
Jumlah PROGRAM PEMBERDAYAAN MASYARAKAT DESA DAN KELURAHAN		544.230.674	561.235.174	17.004.500	3,12	
Jumlah Belanja Operasi		2.203.705.674	2.425.460.174	221.754.500	10,06	
Jumlah Belanja Daerah		2.203.705.674	2.425.460.174	221.754.500	10,06	

**PEMERINTAH KOTA SURABAYA
PENJABARAN PERUBAHAN APBD
TAHUN ANGGARAN 2021**

URUSAN PEMERINTAHAN : 1 20 Otonomi Daerah, Pemerintahan Umum, Administrasi Keuangan Daerah, Perangkat Daerah, Kepegawaian dan Persandian

ORGANISASI : 1 20 0919 Kecamatan Gayungan

KODE REKENING	URAIAN	JUMLAH (Rp)		BERTAMBAH / (BERKURANG)		PENJELASAN
		SEBELUM PERUBAHAN	SETELAH PERUBAHAN	(Rp)	%	
1	2	3	4	5 = 4 - 3	6	7
5	Belanja Daerah					
5.1	Belanja Operasi					
7.01.02	PROGRAM PENYELENGGARAAN PEMERINTAHAN DAN PELAYANAN PUBLIK					
7.01.02.2.04	Kegiatan Pelaksanaan Urusan Pemerintahan yang Dilimpahkan kepada Camat					
7.01.02.2.04.02	Sub Kegiatan Pelaksanaan Urusan Pemerintahan yang terkait dengan Nonperizinan					
7.01.02.2.04.02 5.1.01	Belanja Pegawai					
7.01.02.2.04.02 5.1.01.03	Tambahan Penghasilan Berdasarkan Pertimbangan Objektif Lainnya ASN					
7.01.02.2.04.02 5.1.01.03.07	Belanja Honorarium					
7.01.02.2.04.02 5.1.01.03.07.0002	Belanja Honorarium Pengadaan Barang/Jasa	475.000	475.000	0	0	
	Jumlah Belanja Honorarium	475.000	475.000	0	0	
	Jumlah Tambahan Penghasilan Berdasarkan Pertimbangan Objektif Lainnya ASN	475.000	475.000	0	0	
	Jumlah Belanja Pegawai	475.000	475.000	0	0	
7.01.02.2.04.02 5.1.02	Belanja Barang dan Jasa					
7.01.02.2.04.02 5.1.02.02	Belanja Jasa					

KODE REKENING	URAIAN	JUMLAH (Rp)		BERTAMBAH / (BERKURANG)		PENJELASAN
		SEBELUM PERUBAHAN	SETELAH PERUBAHAN	(Rp)	%	
1	2	3	4	5 = 4 - 3	6	7
7.01.02.2.04.02 5.1.02.02.01	Belanja Jasa Kantor					
7.01.02.2.04.02 5.1.02.02.01.0028	Belanja Jasa Tenaga Pelayanan Umum	1.570.350.000	1.776.850.000	206.500.000	13,15	
7.01.02.2.04.02 5.1.02.02.01.0063	Belanja Kawat/Faksimili/Internet/TV Berlangganan	99.000.077	99.000.077	0	0	
Jumlah Belanja Jasa Kantor		1.669.350.077	1.875.850.077	206.500.000	12,37	
Jumlah Belanja Jasa		1.669.350.077	1.875.850.077	206.500.000	12,37	
Jumlah Belanja Barang dan Jasa		1.669.350.077	1.875.850.077	206.500.000	12,37	
Jumlah Sub Kegiatan Pelaksanaan Urusan Pemerintahan yang terkait dengan Nonperizinan		1.669.825.077	1.876.325.077	206.500.000	12,37	
Jumlah Kegiatan Pelaksanaan Urusan Pemerintahan yang Dilimpahkan kepada Camat		1.669.825.077	1.876.325.077	206.500.000	12,37	
Jumlah PROGRAM PENYELENGGARAAN PEMERINTAHAN DAN PELAYANAN PUBLIK		1.669.825.077	1.876.325.077	206.500.000	12,37	
7.01.03	PROGRAM PEMBERDAYAAN MASYARAKAT DESA DAN KELURAHAN					
7.01.03.2.02	Kegiatan Kegiatan Pemberdayaan Kelurahan					
7.01.03.2.02.03	Sub Kegiatan Pemberdayaan Masyarakat di Kelurahan					
7.01.03.2.02.03 5.1.02	Belanja Barang dan Jasa					
7.01.03.2.02.03 5.1.02.01	Belanja Barang					
7.01.03.2.02.03 5.1.02.01.01	Belanja Bahan Pakai Habis					
7.01.03.2.02.03 5.1.02.01.01.0057	Belanja Makanan dan Minuman pada Fasilitas Pelayanan Urusan Sosial	317.092.600	348.637.300	31.544.700	9,95	
7.01.03.2.02.03 5.1.02.01.01.0039	Belanja Barang untuk Dijual/Diserahkan kepada Masyarakat	165.536.554	165.536.554	0	0	
7.01.03.2.02.03 5.1.02.01.01.0039	Belanja Barang untuk Dijual/Diserahkan kepada Masyarakat	28.911.746	28.911.746	0	0	
7.01.03.2.02.03 5.1.02.01.01.0057	Belanja Makanan dan Minuman pada Fasilitas Pelayanan Urusan Sosial	547.359.400	633.084.100	85.724.700	15,66	
7.01.03.2.02.03 5.1.02.01.01.0057	Belanja Makanan dan Minuman pada Fasilitas Pelayanan Urusan Sosial	197.944.500	228.133.400	30.188.900	15,25	
7.01.03.2.02.03 5.1.02.01.01.0039	Belanja Barang untuk Dijual/Diserahkan kepada Masyarakat	231.894.400	231.894.400	0	0	
7.01.03.2.02.03 5.1.02.01.01.0057	Belanja Makanan dan Minuman pada Fasilitas Pelayanan Urusan Sosial	226.996.000	251.946.200	24.950.200	10,99	
Jumlah Belanja Bahan Pakai Habis		1.715.735.200	1.888.143.700	172.408.500	10,05	
Jumlah Belanja Barang		1.715.735.200	1.888.143.700	172.408.500	10,05	
7.01.03.2.02.03 5.1.02.02	Belanja Jasa					
7.01.03.2.02.03 5.1.02.02.01	Belanja Jasa Kantor					

KODE REKENING	URAIAN	JUMLAH (Rp)		BERTAMBAH / (BERKURANG)		PENJELASAN
		SEBELUM PERUBAHAN	SETELAH PERUBAHAN	(Rp)	%	
1	2	3	4	5 = 4 - 3	6	7
7.01.03.2.02.03 5.1.02.02.01.0003	Honorarium Narasumber atau Pembahas, Moderator, Pembawa Acara, dan Panitia	1.000.000	1.000.000	0	0	
7.01.03.2.02.03 5.1.02.02.01.0028	Belanja Jasa Tenaga Pelayanan Umum	9.000.000	10.800.000	1.800.000	20	
7.01.03.2.02.03 5.1.02.02.01.0028	Belanja Jasa Tenaga Pelayanan Umum	7.200.000	7.200.000	0	0	
7.01.03.2.02.03 5.1.02.02.01.0028	Belanja Jasa Tenaga Pelayanan Umum	7.200.000	7.200.000	0	0	
7.01.03.2.02.03 5.1.02.02.01.0064	Belanja Paket/Pengiriman	25.922.988	25.922.988	0	0	
7.01.03.2.02.03 5.1.02.02.01.0064	Belanja Paket/Pengiriman	64.415.000	64.415.000	0	0	
7.01.03.2.02.03 5.1.02.02.01.0028	Belanja Jasa Tenaga Pelayanan Umum	6.000.000	7.200.000	1.200.000	20	
7.01.03.2.02.03 5.1.02.02.01.0064	Belanja Paket/Pengiriman	17.885.000	17.885.000	0	0	
7.01.03.2.02.03 5.1.02.02.01.0064	Belanja Paket/Pengiriman	19.710.000	19.710.000	0	0	
Jumlah Belanja Jasa Kantor		158.332.988	161.332.988	3.000.000	1,89	
Jumlah Belanja Jasa		158.332.988	161.332.988	3.000.000	1,89	
7.01.03.2.02.03 5.1.02.05	Belanja Uang dan/atau Jasa untuk Diberikan kepada Pihak Ketiga/Pihak Lain/Masyarakat					
7.01.03.2.02.03 5.1.02.05.02	Belanja Jasa yang Diberikan kepada Pihak Ketiga/Pihak Lain/Masyarakat					
7.01.03.2.02.03 5.1.02.05.02.0002	Belanja Jasa yang Diberikan kepada Masyarakat	300.000	300.000	0	0	
Jumlah Belanja Jasa yang Diberikan kepada Pihak Ketiga/Pihak Lain/Masyarakat		300.000	300.000	0	0	
Jumlah Belanja Uang dan/atau Jasa untuk Diberikan kepada Pihak Ketiga/Pihak Lain/Masyarakat		300.000	300.000	0	0	
Jumlah Belanja Barang dan Jasa		1.874.368.188	2.049.776.688	175.408.500	9,36	
Jumlah Sub Kegiatan Pemberdayaan Masyarakat di Kelurahan		1.874.368.188	2.049.776.688	175.408.500	9,36	
Jumlah Kegiatan Kegiatan Pemberdayaan Kelurahan		1.874.368.188	2.049.776.688	175.408.500	9,36	
Jumlah PROGRAM PEMBERDAYAAN MASYARAKAT DESA DAN KELURAHAN		1.874.368.188	2.049.776.688	175.408.500	9,36	
Jumlah Belanja Operasi		3.544.193.265	3.926.101.765	381.908.500	10,78	
Jumlah Belanja Daerah		3.544.193.265	3.926.101.765	381.908.500	10,78	

**PEMERINTAH KOTA SURABAYA
PENJABARAN PERUBAHAN APBD
TAHUN ANGGARAN 2021**

URUSAN PEMERINTAHAN : 1 20 Otonomi Daerah, Pemerintahan Umum, Administrasi Keuangan Daerah, Perangkat Daerah, Kepegawaian dan Persandian

ORGANISASI : 1 20 0920 Kecamatan Jambangan

KODE REKENING	URAIAN	JUMLAH (Rp)		BERTAMBAH / (BERKURANG)		PENJELASAN
		SEBELUM PERUBAHAN	SETELAH PERUBAHAN	(Rp)	%	
1	2	3	4	5 = 4 - 3	6	7
5	Belanja Daerah					
5.1	Belanja Operasi					
7.01.02	PROGRAM PENYELENGGARAAN PEMERINTAHAN DAN PELAYANAN PUBLIK					
7.01.02.2.04	Kegiatan Pelaksanaan Urusan Pemerintahan yang Dilimpahkan kepada Camat					
7.01.02.2.04.02	Sub Kegiatan Pelaksanaan Urusan Pemerintahan yang terkait dengan Nonperizinan					
7.01.02.2.04.02 5.1.01	Belanja Pegawai					
7.01.02.2.04.02 5.1.01.03	Tambahan Penghasilan Berdasarkan Pertimbangan Objektif Lainnya ASN					
7.01.02.2.04.02 5.1.01.03.07	Belanja Honorarium					
7.01.02.2.04.02 5.1.01.03.07.0002	Belanja Honorarium Pengadaan Barang/Jasa	475.000	475.000	0	0	
	Jumlah Belanja Honorarium	475.000	475.000	0	0	
	Jumlah Tambahan Penghasilan Berdasarkan Pertimbangan Objektif Lainnya ASN	475.000	475.000	0	0	
	Jumlah Belanja Pegawai	475.000	475.000	0	0	
7.01.02.2.04.02 5.1.02	Belanja Barang dan Jasa					
7.01.02.2.04.02 5.1.02.02	Belanja Jasa					

KODE REKENING	URAIAN	JUMLAH (Rp)		BERTAMBAH / (BERKURANG)		PENJELASAN
		SEBELUM PERUBAHAN	SETELAH PERUBAHAN	(Rp)	%	
1	2	3	4	5 = 4 - 3	6	7
7.01.02.2.04.02 5.1.02.02.01	Belanja Jasa Kantor					
7.01.02.2.04.02 5.1.02.02.01.0063	Belanja Kawat/Faksimili/Internet/TV Berlangganan	85.800.000	85.800.000	0	0	
7.01.02.2.04.02 5.1.02.02.01.0028	Belanja Jasa Tenaga Pelayanan Umum	1.341.900.000	1.518.400.000	176.500.000	13,15	
Jumlah Belanja Jasa Kantor		1.427.700.000	1.604.200.000	176.500.000	12,36	
Jumlah Belanja Jasa		1.427.700.000	1.604.200.000	176.500.000	12,36	
Jumlah Belanja Barang dan Jasa		1.427.700.000	1.604.200.000	176.500.000	12,36	
Jumlah Sub Kegiatan Pelaksanaan Urusan Pemerintahan yang terkait dengan Nonperizinan		1.428.175.000	1.604.675.000	176.500.000	12,36	
Jumlah Kegiatan Pelaksanaan Urusan Pemerintahan yang Dilimpahkan kepada Camat		1.428.175.000	1.604.675.000	176.500.000	12,36	
Jumlah PROGRAM PENYELENGGARAAN PEMERINTAHAN DAN PELAYANAN PUBLIK		1.428.175.000	1.604.675.000	176.500.000	12,36	
7.01.03	PROGRAM PEMBERDAYAAN MASYARAKAT DESA DAN KELURAHAN					
7.01.03.2.02	Kegiatan Kegiatan Pemberdayaan Kelurahan					
7.01.03.2.02.03	Sub Kegiatan Pemberdayaan Masyarakat di Kelurahan					
7.01.03.2.02.03 5.1.02	Belanja Barang dan Jasa					
7.01.03.2.02.03 5.1.02.01	Belanja Barang					
7.01.03.2.02.03 5.1.02.01.01	Belanja Bahan Pakai Habis					
7.01.03.2.02.03 5.1.02.01.01.0039	Belanja Barang untuk Dijual/Diserahkan kepada Masyarakat	2.046.001	2.046.001	0	0	
7.01.03.2.02.03 5.1.02.01.01.0057	Belanja Makanan dan Minuman pada Fasilitas Pelayanan Urusan Sosial	453.024.000	527.838.300	74.814.300	16,51	
7.01.03.2.02.03 5.1.02.01.01.0039	Belanja Barang untuk Dijual/Diserahkan kepada Masyarakat	188.837.220	188.837.220	0	0	
7.01.03.2.02.03 5.1.02.01.01.0039	Belanja Barang untuk Dijual/Diserahkan kepada Masyarakat	123.933.373	123.933.373	0	0	
7.01.03.2.02.03 5.1.02.01.01.0057	Belanja Makanan dan Minuman pada Fasilitas Pelayanan Urusan Sosial	810.298.700	883.808.200	73.509.500	9,07	
7.01.03.2.02.03 5.1.02.01.01.0057	Belanja Makanan dan Minuman pada Fasilitas Pelayanan Urusan Sosial	471.270.800	509.204.300	37.933.500	8,05	
7.01.03.2.02.03 5.1.02.01.01.0039	Belanja Barang untuk Dijual/Diserahkan kepada Masyarakat	140.265.290	140.265.290	0	0	
7.01.03.2.02.03 5.1.02.01.01.0057	Belanja Makanan dan Minuman pada Fasilitas Pelayanan Urusan Sosial	539.720.500	626.913.100	87.192.600	16,16	
Jumlah Belanja Bahan Pakai Habis		2.729.395.884	3.002.845.784	273.449.900	10,02	
Jumlah Belanja Barang		2.729.395.884	3.002.845.784	273.449.900	10,02	
7.01.03.2.02.03 5.1.02.02	Belanja Jasa					

KODE REKENING	URAIAN	JUMLAH (Rp)		BERTAMBAH / (BERKURANG)		PENJELASAN
		SEBELUM PERUBAHAN	SETELAH PERUBAHAN	(Rp)	%	
1	2	3	4	5 = 4 - 3	6	7
7.01.03.2.02.03 5.1.02.02.01	Belanja Jasa Kantor					
7.01.03.2.02.03 5.1.02.02.01.0064	Belanja Paket/Pengiriman	39.785.000	39.785.000	0	0	
7.01.03.2.02.03 5.1.02.02.01.0006	Honorarium Penyuluhan atau Pendampingan	1.600.000	1.600.000	0	0	
7.01.03.2.02.03 5.1.02.02.01.0028	Belanja Jasa Tenaga Pelayanan Umum	7.200.000	7.200.000	0	0	
7.01.03.2.02.03 5.1.02.02.01.0028	Belanja Jasa Tenaga Pelayanan Umum	7.200.000	7.200.000	0	0	
7.01.03.2.02.03 5.1.02.02.01.0064	Belanja Paket/Pengiriman	76.650.000	76.650.000	0	0	
7.01.03.2.02.03 5.1.02.02.01.0064	Belanja Paket/Pengiriman	51.465.000	51.465.000	0	0	
7.01.03.2.02.03 5.1.02.02.01.0028	Belanja Jasa Tenaga Pelayanan Umum	14.400.000	14.400.000	0	0	
7.01.03.2.02.03 5.1.02.02.01.0028	Belanja Jasa Tenaga Pelayanan Umum	7.200.000	7.200.000	0	0	
7.01.03.2.02.03 5.1.02.02.01.0064	Belanja Paket/Pengiriman	37.440.000	40.515.000	3.075.000	8,21	
Jumlah Belanja Jasa Kantor		242.940.000	246.015.000	3.075.000	1,27	
Jumlah Belanja Jasa		242.940.000	246.015.000	3.075.000	1,27	
Jumlah Belanja Barang dan Jasa		2.972.335.884	3.248.860.784	276.524.900	9,3	
Jumlah Sub Kegiatan Pemberdayaan Masyarakat di Kelurahan		2.972.335.884	3.248.860.784	276.524.900	9,3	
Jumlah Kegiatan Kegiatan Pemberdayaan Kelurahan		2.972.335.884	3.248.860.784	276.524.900	9,3	
Jumlah PROGRAM PEMBERDAYAAN MASYARAKAT DESA DAN KELURAHAN		2.972.335.884	3.248.860.784	276.524.900	9,3	
Jumlah Belanja Operasi		4.400.510.884	4.853.535.784	453.024.900	10,29	
Jumlah Belanja Daerah		4.400.510.884	4.853.535.784	453.024.900	10,29	

**PEMERINTAH KOTA SURABAYA
PENJABARAN PERUBAHAN APBD
TAHUN ANGGARAN 2021**

URUSAN PEMERINTAHAN : 1 20 Otonomi Daerah, Pemerintahan Umum, Administrasi Keuangan Daerah, Perangkat Daerah, Kepegawaian dan Persandian

ORGANISASI : 1 20 0921 Kecamatan Wonocolo

KODE REKENING	URAIAN	JUMLAH (Rp)		BERTAMBAH / (BERKURANG)		PENJELASAN
		SEBELUM PERUBAHAN	SETELAH PERUBAHAN	(Rp)	%	
1	2	3	4	5 = 4 - 3	6	7
5	Belanja Daerah					
5.1	Belanja Operasi					
7.01.02	PROGRAM PENYELENGGARAAN PEMERINTAHAN DAN PELAYANAN PUBLIK					
7.01.02.2.04	Kegiatan Pelaksanaan Urusan Pemerintahan yang Dilimpahkan kepada Camat					
7.01.02.2.04.02	Sub Kegiatan Pelaksanaan Urusan Pemerintahan yang terkait dengan Nonperizinan					
7.01.02.2.04.02 5.1.01	Belanja Pegawai					
7.01.02.2.04.02 5.1.01.03	Tambahan Penghasilan Berdasarkan Pertimbangan Objektif Lainnya ASN					
7.01.02.2.04.02 5.1.01.03.07	Belanja Honorarium					
7.01.02.2.04.02 5.1.01.03.07.0002	Belanja Honorarium Pengadaan Barang/Jasa	475.000	475.000	0	0	
	Jumlah Belanja Honorarium	475.000	475.000	0	0	
	Jumlah Tambahan Penghasilan Berdasarkan Pertimbangan Objektif Lainnya ASN	475.000	475.000	0	0	
	Jumlah Belanja Pegawai	475.000	475.000	0	0	
7.01.02.2.04.02 5.1.02	Belanja Barang dan Jasa					
7.01.02.2.04.02 5.1.02.02	Belanja Jasa					

KODE REKENING	URAIAN	JUMLAH (Rp)		BERTAMBAH / (BERKURANG)		PENJELASAN
		SEBELUM PERUBAHAN	SETELAH PERUBAHAN	(Rp)	%	
1	2	3	4	5 = 4 - 3	6	7
7.01.02.2.04.02 5.1.02.02.01	Belanja Jasa Kantor					
7.01.02.2.04.02 5.1.02.02.01.0063	Belanja Kawat/Faksimili/Internet/TV Berlangganan	145.200.000	145.200.000	0	0	
7.01.02.2.04.02 5.1.02.02.01.0028	Belanja Jasa Tenaga Pelayanan Umum	2.231.850.000	2.525.350.000	293.500.000	13,15	
Jumlah Belanja Jasa Kantor		2.377.050.000	2.670.550.000	293.500.000	12,35	
Jumlah Belanja Jasa		2.377.050.000	2.670.550.000	293.500.000	12,35	
Jumlah Belanja Barang dan Jasa		2.377.050.000	2.670.550.000	293.500.000	12,35	
Jumlah Sub Kegiatan Pelaksanaan Urusan Pemerintahan yang terkait dengan Nonperizinan		2.377.525.000	2.671.025.000	293.500.000	12,34	
Jumlah Kegiatan Pelaksanaan Urusan Pemerintahan yang Dilimpahkan kepada Camat		2.377.525.000	2.671.025.000	293.500.000	12,34	
Jumlah PROGRAM PENYELENGGARAAN PEMERINTAHAN DAN PELAYANAN PUBLIK		2.377.525.000	2.671.025.000	293.500.000	12,34	
7.01.03	PROGRAM PEMBERDAYAAN MASYARAKAT DESA DAN KELURAHAN					
7.01.03.2.02	Kegiatan Kegiatan Pemberdayaan Kelurahan					
7.01.03.2.02.03	Sub Kegiatan Pemberdayaan Masyarakat di Kelurahan					
7.01.03.2.02.03 5.1.02	Belanja Barang dan Jasa					
7.01.03.2.02.03 5.1.02.01	Belanja Barang					
7.01.03.2.02.03 5.1.02.01.01	Belanja Bahan Pakai Habis					
7.01.03.2.02.03 5.1.02.01.01.0057	Belanja Makanan dan Minuman pada Fasilitas Pelayanan Urusan Sosial	809.187.500	851.985.200	42.797.700	5,29	
7.01.03.2.02.03 5.1.02.01.01.0057	Belanja Makanan dan Minuman pada Fasilitas Pelayanan Urusan Sosial	402.930.000	468.790.300	65.860.300	16,35	
7.01.03.2.02.03 5.1.02.01.01.0039	Belanja Barang untuk Dijual/Diserahkan kepada Masyarakat	703.494.453	703.494.453	0	0	
7.01.03.2.02.03 5.1.02.01.01.0057	Belanja Makanan dan Minuman pada Fasilitas Pelayanan Urusan Sosial	633.818.780	679.826.400	46.007.620	7,26	
Jumlah Belanja Bahan Pakai Habis		2.549.430.733	2.704.096.353	154.665.620	6,07	
Jumlah Belanja Barang		2.549.430.733	2.704.096.353	154.665.620	6,07	
7.01.03.2.02.03 5.1.02.02	Belanja Jasa					
7.01.03.2.02.03 5.1.02.02.01	Belanja Jasa Kantor					
7.01.03.2.02.03 5.1.02.02.01.0028	Belanja Jasa Tenaga Pelayanan Umum	10.800.000	10.800.000	0	0	
7.01.03.2.02.03 5.1.02.02.01.0028	Belanja Jasa Tenaga Pelayanan Umum	10.800.000	10.800.000	0	0	
7.01.03.2.02.03 5.1.02.02.01.0064	Belanja Paket/Pengiriman	48.018.000	58.035.000	10.017.000	20,86	
7.01.03.2.02.03 5.1.02.02.01.0064	Belanja Paket/Pengiriman	63.875.000	63.875.000	0	0	
7.01.03.2.02.03 5.1.02.02.01.0028	Belanja Jasa Tenaga Pelayanan Umum	10.800.000	10.800.000	0	0	

KODE REKENING	URAIAN	JUMLAH (Rp)		BERTAMBAH / (BERKURANG)		PENJELASAN
		SEBELUM PERUBAHAN	SETELAH PERUBAHAN	(Rp)	%	
1	2	3	4	5 = 4 - 3	6	7
7.01.03.2.02.03 5.1.02.02.01.0064	Belanja Paket/Pengiriman	33.522.000	38.690.000	5.168.000	15,42	
Jumlah Belanja Jasa Kantor		177.815.000	193.000.000	15.185.000	8,54	
Jumlah Belanja Jasa		177.815.000	193.000.000	15.185.000	8,54	
Jumlah Belanja Barang dan Jasa		2.727.245.733	2.897.096.353	169.850.620	6,23	
Jumlah Sub Kegiatan Pemberdayaan Masyarakat di Kelurahan		2.727.245.733	2.897.096.353	169.850.620	6,23	
Jumlah Kegiatan Kegiatan Pemberdayaan Kelurahan		2.727.245.733	2.897.096.353	169.850.620	6,23	
Jumlah PROGRAM PEMBERDAYAAN MASYARAKAT DESA DAN KELURAHAN		2.727.245.733	2.897.096.353	169.850.620	6,23	
Jumlah Belanja Operasi		5.104.770.733	5.568.121.353	463.350.620	9,08	
Jumlah Belanja Daerah		5.104.770.733	5.568.121.353	463.350.620	9,08	

**PEMERINTAH KOTA SURABAYA
PENJABARAN PERUBAHAN APBD
TAHUN ANGGARAN 2021**

URUSAN PEMERINTAHAN : 1 20 Otonomi Daerah, Pemerintahan Umum, Administrasi Keuangan Daerah, Perangkat Daerah, Kepegawaian dan Persandian

ORGANISASI : 1 20 0922 Kecamatan Sawahan

KODE REKENING	URAIAN	JUMLAH (Rp)		BERTAMBAH / (BERKURANG)		PENJELASAN
		SEBELUM PERUBAHAN	SETELAH PERUBAHAN	(Rp)	%	
1	2	3	4	5 = 4 - 3	6	7
5	Belanja Daerah					
5.1	Belanja Operasi					
7.01.02	PROGRAM PENYELENGGARAAN PEMERINTAHAN DAN PELAYANAN PUBLIK					
7.01.02.2.04	Kegiatan Pelaksanaan Urusan Pemerintahan yang Dilimpahkan kepada Camat					
7.01.02.2.04.02	Sub Kegiatan Pelaksanaan Urusan Pemerintahan yang terkait dengan Nonperizinan					
7.01.02.2.04.02 5.1.01	Belanja Pegawai					
7.01.02.2.04.02 5.1.01.03	Tambahan Penghasilan Berdasarkan Pertimbangan Objektif Lainnya ASN					
7.01.02.2.04.02 5.1.01.03.07	Belanja Honorarium					
7.01.02.2.04.02 5.1.01.03.07.0002	Belanja Honorarium Pengadaan Barang/Jasa	525.000	525.000	0	0	
Jumlah Belanja Honorarium		525.000	525.000	0	0	
Jumlah Tambahan Penghasilan Berdasarkan Pertimbangan Objektif Lainnya ASN		525.000	525.000	0	0	
Jumlah Belanja Pegawai		525.000	525.000	0	0	

KODE REKENING	URAIAN	JUMLAH (Rp)		BERTAMBAH / (BERKURANG)		PENJELASAN
		SEBELUM PERUBAHAN	SETELAH PERUBAHAN	(Rp)	%	
1	2	3	4	5 = 4 - 3	6	7
7.01.02.2.04.02 5.1.02	Belanja Barang dan Jasa					
7.01.02.2.04.02 5.1.02.02	Belanja Jasa					
7.01.02.2.04.02 5.1.02.02.01	Belanja Jasa Kantor					
7.01.02.2.04.02 5.1.02.02.01.0063	Belanja Kawat/Faksimili/Internet/TV Berlangganan	237.600.000	237.600.000	0	0	
7.01.02.2.04.02 5.1.02.02.01.0028	Belanja Jasa Tenaga Pelayanan Umum	4.936.050.000	5.584.050.000	648.000.000	13,13	
Jumlah Belanja Jasa Kantor		5.173.650.000	5.821.650.000	648.000.000	12,53	
Jumlah Belanja Jasa		5.173.650.000	5.821.650.000	648.000.000	12,53	
Jumlah Belanja Barang dan Jasa		5.173.650.000	5.821.650.000	648.000.000	12,53	
Jumlah Sub Kegiatan Pelaksanaan Urusan Pemerintahan yang terkait dengan Nonperizinan		5.174.175.000	5.822.175.000	648.000.000	12,52	
Jumlah Kegiatan Pelaksanaan Urusan Pemerintahan yang Dilimpahkan kepada Camat		5.174.175.000	5.822.175.000	648.000.000	12,52	
Jumlah PROGRAM PENYELENGGARAAN PEMERINTAHAN DAN PELAYANAN PUBLIK		5.174.175.000	5.822.175.000	648.000.000	12,52	
7.01.03	PROGRAM PEMBERDAYAAN MASYARAKAT DESA DAN KELURAHAN					
7.01.03.2.02	Kegiatan Kegiatan Pemberdayaan Kelurahan					
7.01.03.2.02.03	Sub Kegiatan Pemberdayaan Masyarakat di Kelurahan					
7.01.03.2.02.03 5.1.02	Belanja Barang dan Jasa					
7.01.03.2.02.03 5.1.02.01	Belanja Barang					
7.01.03.2.02.03 5.1.02.01.01	Belanja Bahan Pakai Habis					
7.01.03.2.02.03 5.1.02.01.01.0057	Belanja Makanan dan Minuman pada Fasilitas Pelayanan Urusan Sosial	860.649.257	1.139.456.999	278.807.742	32,4	
7.01.03.2.02.03 5.1.02.01.01.0039	Belanja Barang untuk Dijual/Diserahkan kepada Masyarakat	2.854.276.906	2.854.276.906	0	0	
7.01.03.2.02.03 5.1.02.01.01.0039	Belanja Barang untuk Dijual/Diserahkan kepada Masyarakat	712.224.570	712.224.570	0	0	
7.01.03.2.02.03 5.1.02.01.01.0039	Belanja Barang untuk Dijual/Diserahkan kepada Masyarakat	4.492.163.854	4.492.163.854	0	0	
7.01.03.2.02.03 5.1.02.01.01.0057	Belanja Makanan dan Minuman pada Fasilitas Pelayanan Urusan Sosial	1.079.053.800	1.186.513.900	107.460.100	9,96	
7.01.03.2.02.03 5.1.02.01.01.0039	Belanja Barang untuk Dijual/Diserahkan kepada Masyarakat	2.050.888.641	2.050.888.641	0	0	
7.01.03.2.02.03 5.1.02.01.01.0057	Belanja Makanan dan Minuman pada Fasilitas Pelayanan Urusan Sosial	529.689.600	656.001.500	126.311.900	23,85	

KODE REKENING	URAIAN	JUMLAH (Rp)		BERTAMBAH / (BERKURANG)		PENJELASAN
		SEBELUM PERUBAHAN	SETELAH PERUBAHAN	(Rp)	%	
1	2	3	4	5 = 4 - 3	6	7
7.01.03.2.02.03 5.1.02.01.01.0057	Belanja Makanan dan Minuman pada Fasilitas Pelayanan Urusan Sosial	1.449.318.449	1.762.256.100	312.937.651	21,59	
7.01.03.2.02.03 5.1.02.01.01.0057	Belanja Makanan dan Minuman pada Fasilitas Pelayanan Urusan Sosial	1.749.319.320	1.992.482.800	243.163.480	13,9	
7.01.03.2.02.03 5.1.02.01.01.0039	Belanja Barang untuk Dijual/Diserahkan kepada Masyarakat	950.663.704	950.663.704	0	0	
7.01.03.2.02.03 5.1.02.01.01.0057	Belanja Makanan dan Minuman pada Fasilitas Pelayanan Urusan Sosial	1.037.308.800	1.241.944.000	204.635.200	19,73	
7.01.03.2.02.03 5.1.02.01.01.0039	Belanja Barang untuk Dijual/Diserahkan kepada Masyarakat	967.087.151	967.087.151	0	0	
Jumlah Belanja Bahan Pakai Habis		18.732.644.052	20.005.960.125	1.273.316.073	6,8	
Jumlah Belanja Barang		18.732.644.052	20.005.960.125	1.273.316.073	6,8	
7.01.03.2.02.03 5.1.02.02	Belanja Jasa					
7.01.03.2.02.03 5.1.02.02.01	Belanja Jasa Kantor					
7.01.03.2.02.03 5.1.02.02.01.0064	Belanja Paket/Pengiriman	117.478.000	139.744.238	22.266.238	18,95	
7.01.03.2.02.03 5.1.02.02.01.0064	Belanja Paket/Pengiriman	52.560.000	52.560.000	0	0	
7.01.03.2.02.03 5.1.02.02.01.0028	Belanja Jasa Tenaga Pelayanan Umum	6.000.000	7.200.000	1.200.000	20	
7.01.03.2.02.03 5.1.02.02.01.0028	Belanja Jasa Tenaga Pelayanan Umum	10.800.000	10.800.000	0	0	
7.01.03.2.02.03 5.1.02.02.01.0003	Honorarium Narasumber atau Pembahas, Moderator, Pembawa Acara, dan Panitia	2.600.000	2.600.000	0	0	
7.01.03.2.02.03 5.1.02.02.01.0028	Belanja Jasa Tenaga Pelayanan Umum	18.000.000	18.000.000	0	0	
7.01.03.2.02.03 5.1.02.02.01.0064	Belanja Paket/Pengiriman	97.455.000	97.455.000	0	0	
7.01.03.2.02.03 5.1.02.02.01.0064	Belanja Paket/Pengiriman	163.155.000	163.155.000	0	0	
7.01.03.2.02.03 5.1.02.02.01.0028	Belanja Jasa Tenaga Pelayanan Umum	7.200.000	7.200.000	0	0	
7.01.03.2.02.03 5.1.02.02.01.0028	Belanja Jasa Tenaga Pelayanan Umum	10.800.000	10.800.000	0	0	
7.01.03.2.02.03 5.1.02.02.01.0028	Belanja Jasa Tenaga Pelayanan Umum	7.200.000	7.200.000	0	0	
7.01.03.2.02.03 5.1.02.02.01.0064	Belanja Paket/Pengiriman	69.762.000	91.890.564	22.128.564	31,72	
7.01.03.2.02.03 5.1.02.02.01.0064	Belanja Paket/Pengiriman	102.930.000	102.930.000	0	0	
Jumlah Belanja Jasa Kantor		665.940.000	711.534.802	45.594.802	6,85	
Jumlah Belanja Jasa		665.940.000	711.534.802	45.594.802	6,85	
7.01.03.2.02.03 5.1.02.05	Belanja Uang dan/atau Jasa untuk Diberikan kepada Pihak Ketiga/Pihak Lain/Masyarakat					
7.01.03.2.02.03 5.1.02.05.02	Belanja Jasa yang Diberikan kepada Pihak Ketiga/Pihak Lain/Masyarakat					

KODE REKENING	URAIAN	JUMLAH (Rp)		BERTAMBAH / (BERKURANG)		PENJELASAN
		SEBELUM PERUBAHAN	SETELAH PERUBAHAN	(Rp)	%	
1	2	3	4	5 = 4 - 3	6	7
7.01.03.2.02.03 5.1.02.05.02.0002	Belanja Jasa yang Diberikan kepada Masyarakat	600.000	600.000	0	0	
	Jumlah Belanja Jasa yang Diberikan kepada Pihak Ketiga/Pihak Lain/Masyarakat	600.000	600.000	0	0	
	Jumlah Belanja Uang dan/atau Jasa untuk Diberikan kepada Pihak Ketiga/Pihak Lain/Masyarakat	600.000	600.000	0	0	
	Jumlah Belanja Barang dan Jasa	19.399.184.052	20.718.094.927	1.318.910.875	6,8	
	Jumlah Sub Kegiatan Pemberdayaan Masyarakat di Kelurahan	19.399.184.052	20.718.094.927	1.318.910.875	6,8	
	Jumlah Kegiatan Kegiatan Pemberdayaan Kelurahan	19.399.184.052	20.718.094.927	1.318.910.875	6,8	
	Jumlah PROGRAM PEMBERDAYAAN MASYARAKAT DESA DAN KELURAHAN	19.399.184.052	20.718.094.927	1.318.910.875	6,8	
	Jumlah Belanja Operasi	24.573.359.052	26.540.269.927	1.966.910.875	8	
	Jumlah Belanja Daerah	24.573.359.052	26.540.269.927	1.966.910.875	8	

**PEMERINTAH KOTA SURABAYA
PENJABARAN PERUBAHAN APBD
TAHUN ANGGARAN 2021**

URUSAN PEMERINTAHAN : 1 20 Otonomi Daerah, Pemerintahan Umum, Administrasi Keuangan Daerah, Perangkat Daerah, Kepegawaian dan Persandian

ORGANISASI : 1 20 0923 Kecamatan Wiyung

KODE REKENING	URAIAN	JUMLAH (Rp)		BERTAMBAH / (BERKURANG)		PENJELASAN
		SEBELUM PERUBAHAN	SETELAH PERUBAHAN	(Rp)	%	
1	2	3	4	5 = 4 - 3	6	7
5	Belanja Daerah					
5.1	Belanja Operasi					
7.01.02	PROGRAM PENYELENGGARAAN PEMERINTAHAN DAN PELAYANAN PUBLIK					
7.01.02.2.04	Kegiatan Pelaksanaan Urusan Pemerintahan yang Dilimpahkan kepada Camat					
7.01.02.2.04.02	Sub Kegiatan Pelaksanaan Urusan Pemerintahan yang terkait dengan Nonperizinan					
7.01.02.2.04.02 5.1.01	Belanja Pegawai					
7.01.02.2.04.02 5.1.01.03	Tambahan Penghasilan Berdasarkan Pertimbangan Objektif Lainnya ASN					
7.01.02.2.04.02 5.1.01.03.07	Belanja Honorarium					
7.01.02.2.04.02 5.1.01.03.07.0002	Belanja Honorarium Pengadaan Barang/Jasa	475.000	475.000	0	0	
	Jumlah Belanja Honorarium	475.000	475.000	0	0	
	Jumlah Tambahan Penghasilan Berdasarkan Pertimbangan Objektif Lainnya ASN	475.000	475.000	0	0	
	Jumlah Belanja Pegawai	475.000	475.000	0	0	
7.01.02.2.04.02 5.1.02	Belanja Barang dan Jasa					
7.01.02.2.04.02 5.1.02.02	Belanja Jasa					

KODE REKENING	URAIAN	JUMLAH (Rp)		BERTAMBAH / (BERKURANG)		PENJELASAN
		SEBELUM PERUBAHAN	SETELAH PERUBAHAN	(Rp)	%	
1	2	3	4	5 = 4 - 3	6	7
7.01.02.2.04.02 5.1.02.02.01	Belanja Jasa Kantor					
7.01.02.2.04.02 5.1.02.02.01.0028	Belanja Jasa Tenaga Pelayanan Umum	1.684.050.000	1.905.550.000	221.500.000	13,15	
7.01.02.2.04.02 5.1.02.02.01.0063	Belanja Kawat/Faksimili/Internet/TV Berlangganan	112.200.000	112.200.000	0	0	
Jumlah Belanja Jasa Kantor		1.796.250.000	2.017.750.000	221.500.000	12,33	
Jumlah Belanja Jasa		1.796.250.000	2.017.750.000	221.500.000	12,33	
Jumlah Belanja Barang dan Jasa		1.796.250.000	2.017.750.000	221.500.000	12,33	
Jumlah Sub Kegiatan Pelaksanaan Urusan Pemerintahan yang terkait dengan Nonperizinan		1.796.725.000	2.018.225.000	221.500.000	12,33	
Jumlah Kegiatan Pelaksanaan Urusan Pemerintahan yang Dilimpahkan kepada Camat		1.796.725.000	2.018.225.000	221.500.000	12,33	
Jumlah PROGRAM PENYELENGGARAAN PEMERINTAHAN DAN PELAYANAN PUBLIK		1.796.725.000	2.018.225.000	221.500.000	12,33	
7.01.03	PROGRAM PEMBERDAYAAN MASYARAKAT DESA DAN KELURAHAN					
7.01.03.2.02	Kegiatan Kegiatan Pemberdayaan Kelurahan					
7.01.03.2.02.03	Sub Kegiatan Pemberdayaan Masyarakat di Kelurahan					
7.01.03.2.02.03 5.1.02	Belanja Barang dan Jasa					
7.01.03.2.02.03 5.1.02.01	Belanja Barang					
7.01.03.2.02.03 5.1.02.01.01	Belanja Bahan Pakai Habis					
7.01.03.2.02.03 5.1.02.01.01.0057	Belanja Makanan dan Minuman pada Fasilitas Pelayanan Urusan Sosial	868.126.600	906.423.100	38.296.500	4,41	
7.01.03.2.02.03 5.1.02.01.01.0057	Belanja Makanan dan Minuman pada Fasilitas Pelayanan Urusan Sosial	508.934.000	543.592.500	34.658.500	6,81	
7.01.03.2.02.03 5.1.02.01.01.0057	Belanja Makanan dan Minuman pada Fasilitas Pelayanan Urusan Sosial	521.432.000	569.716.400	48.284.400	9,26	
7.01.03.2.02.03 5.1.02.01.01.0039	Belanja Barang untuk Dijual/Diserahkan kepada Masyarakat	20.038.500	20.038.500	0	0	
7.01.03.2.02.03 5.1.02.01.01.0039	Belanja Barang untuk Dijual/Diserahkan kepada Masyarakat	1.437.920	1.437.920	0	0	
7.01.03.2.02.03 5.1.02.01.01.0057	Belanja Makanan dan Minuman pada Fasilitas Pelayanan Urusan Sosial	1.044.036.400	1.118.995.900	74.959.500	7,18	
7.01.03.2.02.03 5.1.02.01.01.0039	Belanja Barang untuk Dijual/Diserahkan kepada Masyarakat	192.969.210	192.969.210	0	0	
Jumlah Belanja Bahan Pakai Habis		3.156.974.630	3.353.173.530	196.198.900	6,21	
Jumlah Belanja Barang		3.156.974.630	3.353.173.530	196.198.900	6,21	
7.01.03.2.02.03 5.1.02.02	Belanja Jasa					
7.01.03.2.02.03 5.1.02.02.01	Belanja Jasa Kantor					
7.01.03.2.02.03 5.1.02.02.01.0064	Belanja Paket/Pengiriman	44.530.000	44.530.000	0	0	

KODE REKENING	URAIAN	JUMLAH (Rp)		BERTAMBAH / (BERKURANG)		PENJELASAN
		SEBELUM PERUBAHAN	SETELAH PERUBAHAN	(Rp)	%	
1	2	3	4	5 = 4 - 3	6	7
7.01.03.2.02.03 5.1.02.02.01.0028	Belanja Jasa Tenaga Pelayanan Umum	14.400.000	14.400.000	0	0	
7.01.03.2.02.03 5.1.02.02.01.0064	Belanja Paket/Pengiriman	78.110.000	78.110.000	0	0	
7.01.03.2.02.03 5.1.02.02.01.0064	Belanja Paket/Pengiriman	48.545.000	48.545.000	0	0	
7.01.03.2.02.03 5.1.02.02.01.0028	Belanja Jasa Tenaga Pelayanan Umum	7.200.000	7.200.000	0	0	
7.01.03.2.02.03 5.1.02.02.01.0028	Belanja Jasa Tenaga Pelayanan Umum	7.200.000	7.200.000	0	0	
7.01.03.2.02.03 5.1.02.02.01.0064	Belanja Paket/Pengiriman	93.805.000	93.805.000	0	0	
7.01.03.2.02.03 5.1.02.02.01.0028	Belanja Jasa Tenaga Pelayanan Umum	7.200.000	7.200.000	0	0	
Jumlah Belanja Jasa Kantor		300.990.000	300.990.000	0	0	
Jumlah Belanja Jasa		300.990.000	300.990.000	0	0	
Jumlah Belanja Barang dan Jasa		3.457.964.630	3.654.163.530	196.198.900	5,67	
Jumlah Sub Kegiatan Pemberdayaan Masyarakat di Kelurahan		3.457.964.630	3.654.163.530	196.198.900	5,67	
Jumlah Kegiatan Kegiatan Pemberdayaan Kelurahan		3.457.964.630	3.654.163.530	196.198.900	5,67	
Jumlah PROGRAM PEMBERDAYAAN MASYARAKAT DESA DAN KELURAHAN		3.457.964.630	3.654.163.530	196.198.900	5,67	
Jumlah Belanja Operasi		5.254.689.630	5.672.388.530	417.698.900	7,95	
Jumlah Belanja Daerah		5.254.689.630	5.672.388.530	417.698.900	7,95	

**PEMERINTAH KOTA SURABAYA
PENJABARAN PERUBAHAN APBD
TAHUN ANGGARAN 2021**

URUSAN PEMERINTAHAN : 1 20 Otonomi Daerah, Pemerintahan Umum, Administrasi Keuangan Daerah, Perangkat Daerah, Kepegawaian dan Persandian

ORGANISASI : 1 20 0924 Kecamatan Tandes

KODE REKENING	URAIAN	JUMLAH (Rp)		BERTAMBAH / (BERKURANG)		PENJELASAN
		SEBELUM PERUBAHAN	SETELAH PERUBAHAN	(Rp)	%	
1	2	3	4	5 = 4 - 3	6	7
5	Belanja Daerah					
5.1	Belanja Operasi					
7.01.02	PROGRAM PENYELENGGARAAN PEMERINTAHAN DAN PELAYANAN PUBLIK					
7.01.02.2.04	Kegiatan Pelaksanaan Urusan Pemerintahan yang Dilimpahkan kepada Camat					
7.01.02.2.04.02	Sub Kegiatan Pelaksanaan Urusan Pemerintahan yang terkait dengan Nonperizinan					
7.01.02.2.04.02 5.1.01	Belanja Pegawai					
7.01.02.2.04.02 5.1.01.03	Tambahan Penghasilan Berdasarkan Pertimbangan Objektif Lainnya ASN					
7.01.02.2.04.02 5.1.01.03.07	Belanja Honorarium					
7.01.02.2.04.02 5.1.01.03.07.0002	Belanja Honorarium Pengadaan Barang/Jasa	475.000	475.000	0	0	
	Jumlah Belanja Honorarium	475.000	475.000	0	0	
	Jumlah Tambahan Penghasilan Berdasarkan Pertimbangan Objektif Lainnya ASN	475.000	475.000	0	0	
	Jumlah Belanja Pegawai	475.000	475.000	0	0	

KODE REKENING	URAIAN	JUMLAH (Rp)		BERTAMBAH / (BERKURANG)		PENJELASAN
		SEBELUM PERUBAHAN	SETELAH PERUBAHAN	(Rp)	%	
1	2	3	4	5 = 4 - 3	6	7
7.01.02.2.04.02 5.1.02	Belanja Barang dan Jasa					
7.01.02.2.04.02 5.1.02.02	Belanja Jasa					
7.01.02.2.04.02 5.1.02.02.01	Belanja Jasa Kantor					
7.01.02.2.04.02 5.1.02.02.01.0028	Belanja Jasa Tenaga Pelayanan Umum	2.943.000.000	3.329.750.000	386.750.000	13,14	
7.01.02.2.04.02 5.1.02.02.01.0063	Belanja Kawat/Faksimili/Internet/TV Berlangganan	168.300.000	168.300.000	0	0	
	Jumlah Belanja Jasa Kantor	3.111.300.000	3.498.050.000	386.750.000	12,43	
	Jumlah Belanja Jasa	3.111.300.000	3.498.050.000	386.750.000	12,43	
	Jumlah Belanja Barang dan Jasa	3.111.300.000	3.498.050.000	386.750.000	12,43	
	Jumlah Sub Kegiatan Pelaksanaan Urusan Pemerintahan yang terkait dengan Nonperizinan	3.111.775.000	3.498.525.000	386.750.000	12,43	
	Jumlah Kegiatan Pelaksanaan Urusan Pemerintahan yang Dilimpahkan kepada Camat	3.111.775.000	3.498.525.000	386.750.000	12,43	
	Jumlah PROGRAM PENYELENGGARAAN PEMERINTAHAN DAN PELAYANAN PUBLIK	3.111.775.000	3.498.525.000	386.750.000	12,43	
7.01.03	PROGRAM PEMBERDAYAAN MASYARAKAT DESA DAN KELURAHAN					
7.01.03.2.02	Kegiatan Kegiatan Pemberdayaan Kelurahan					
7.01.03.2.02.03	Sub Kegiatan Pemberdayaan Masyarakat di Kelurahan					
7.01.03.2.02.03 5.1.01	Belanja Pegawai					
7.01.03.2.02.03 5.1.01.03	Tambahan Penghasilan Berdasarkan Pertimbangan Objektif Lainnya ASN					
7.01.03.2.02.03 5.1.01.03.07	Belanja Honorarium					
7.01.03.2.02.03 5.1.01.03.07.0002	Belanja Honorarium Pengadaan Barang/Jasa	3.600.000	3.600.000	0	0	
7.01.03.2.02.03 5.1.01.03.07.0002	Belanja Honorarium Pengadaan Barang/Jasa	6.650.000	6.650.000	0	0	
	Jumlah Belanja Honorarium	10.250.000	10.250.000	0	0	
	Jumlah Tambahan Penghasilan Berdasarkan Pertimbangan Objektif Lainnya ASN	10.250.000	10.250.000	0	0	
	Jumlah Belanja Pegawai	10.250.000	10.250.000	0	0	
7.01.03.2.02.03 5.1.02	Belanja Barang dan Jasa					
7.01.03.2.02.03 5.1.02.01	Belanja Barang					
7.01.03.2.02.03 5.1.02.01.01	Belanja Bahan Pakai Habis					
7.01.03.2.02.03 5.1.02.01.01.0039	Belanja Barang untuk Dijual/Diserahkan kepada Masyarakat	889.937.081	889.937.081	0	0	

KODE REKENING	URAIAN	JUMLAH (Rp)		BERTAMBAH / (BERKURANG)		PENJELASAN
		SEBELUM PERUBAHAN	SETELAH PERUBAHAN	(Rp)	%	
1	2	3	4	5 = 4 - 3	6	7
7.01.03.2.02.03 5.1.02.01.01.0057	Belanja Makanan dan Minuman pada Fasilitas Pelayanan Urusan Sosial	1.067.522.500	1.158.369.300	90.846.800	8,51	
7.01.03.2.02.03 5.1.02.01.01.0039	Belanja Barang untuk Dijual/Diserahkan kepada Masyarakat	346.002.996	346.002.996	0	0	
7.01.03.2.02.03 5.1.02.01.01.0039	Belanja Barang untuk Dijual/Diserahkan kepada Masyarakat	8.624.000	8.624.000	0	0	
7.01.03.2.02.03 5.1.02.01.01.0057	Belanja Makanan dan Minuman pada Fasilitas Pelayanan Urusan Sosial	489.759.600	521.352.700	31.593.100	6,45	
7.01.03.2.02.03 5.1.02.01.01.0057	Belanja Makanan dan Minuman pada Fasilitas Pelayanan Urusan Sosial	554.917.900	574.786.300	19.868.400	3,58	
7.01.03.2.02.03 5.1.02.01.01.0057	Belanja Makanan dan Minuman pada Fasilitas Pelayanan Urusan Sosial	745.118.000	793.312.300	48.194.300	6,47	
7.01.03.2.02.03 5.1.02.01.01.0039	Belanja Barang untuk Dijual/Diserahkan kepada Masyarakat	1.654.412.381	1.654.412.381	0	0	
7.01.03.2.02.03 5.1.02.01.01.0057	Belanja Makanan dan Minuman pada Fasilitas Pelayanan Urusan Sosial	456.678.200	513.269.900	56.591.700	12,39	
7.01.03.2.02.03 5.1.02.01.01.0039	Belanja Barang untuk Dijual/Diserahkan kepada Masyarakat	1.070.716.046	1.070.716.046	0	0	
7.01.03.2.02.03 5.1.02.01.01.0057	Belanja Makanan dan Minuman pada Fasilitas Pelayanan Urusan Sosial	472.843.800	506.990.000	34.146.200	7,22	
7.01.03.2.02.03 5.1.02.01.01.0039	Belanja Barang untuk Dijual/Diserahkan kepada Masyarakat	519.838.351	519.838.351	0	0	
Jumlah Belanja Bahan Pakai Habis		8.276.370.855	8.557.611.355	281.240.500	3,4	
Jumlah Belanja Barang		8.276.370.855	8.557.611.355	281.240.500	3,4	
7.01.03.2.02.03 5.1.02.02	Belanja Jasa					
7.01.03.2.02.03 5.1.02.02.01	Belanja Jasa Kantor					
7.01.03.2.02.03 5.1.02.02.01.0064	Belanja Paket/Pengiriman	43.159.501	43.159.501	0	0	
7.01.03.2.02.03 5.1.02.02.01.0028	Belanja Jasa Tenaga Pelayanan Umum	7.200.000	7.200.000	0	0	
7.01.03.2.02.03 5.1.02.02.01.0028	Belanja Jasa Tenaga Pelayanan Umum	7.200.000	7.200.000	0	0	
7.01.03.2.02.03 5.1.02.02.01.0064	Belanja Paket/Pengiriman	95.524.000	95.524.000	0	0	
7.01.03.2.02.03 5.1.02.02.01.0064	Belanja Paket/Pengiriman	44.165.000	44.165.000	0	0	
7.01.03.2.02.03 5.1.02.02.01.0064	Belanja Paket/Pengiriman	50.735.000	50.735.000	0	0	
7.01.03.2.02.03 5.1.02.02.01.0028	Belanja Jasa Tenaga Pelayanan Umum	10.800.000	10.800.000	0	0	
7.01.03.2.02.03 5.1.02.02.01.0064	Belanja Paket/Pengiriman	67.160.000	67.160.000	0	0	
7.01.03.2.02.03 5.1.02.02.01.0064	Belanja Paket/Pengiriman	41.245.000	41.245.000	0	0	
7.01.03.2.02.03 5.1.02.02.01.0028	Belanja Jasa Tenaga Pelayanan Umum	10.800.000	10.800.000	0	0	
7.01.03.2.02.03 5.1.02.02.01.0028	Belanja Jasa Tenaga Pelayanan Umum	10.800.000	10.800.000	0	0	

KODE REKENING	URAIAN	JUMLAH (Rp)		BERTAMBAH / (BERKURANG)		PENJELASAN
		SEBELUM PERUBAHAN	SETELAH PERUBAHAN	(Rp)	%	
1	2	3	4	5 = 4 - 3	6	7
7.01.03.2.02.03 5.1.02.02.01.0028	Belanja Jasa Tenaga Pelayanan Umum	14.400.000	14.400.000	0	0	
	Jumlah Belanja Jasa Kantor	403.188.501	403.188.501	0	0	
	Jumlah Belanja Jasa	403.188.501	403.188.501	0	0	
	Jumlah Belanja Barang dan Jasa	8.679.559.356	8.960.799.856	281.240.500	3,24	
	Jumlah Sub Kegiatan Pemberdayaan Masyarakat di Kelurahan	8.689.809.356	8.971.049.856	281.240.500	3,24	
	Jumlah Kegiatan Kegiatan Pemberdayaan Kelurahan	8.689.809.356	8.971.049.856	281.240.500	3,24	
	Jumlah PROGRAM PEMBERDAYAAN MASYARAKAT DESA DAN KELURAHAN	8.689.809.356	8.971.049.856	281.240.500	3,24	
	Jumlah Belanja Operasi	11.801.584.356	12.469.574.856	667.990.500	5,66	
	Jumlah Belanja Daerah	11.801.584.356	12.469.574.856	667.990.500	5,66	

**PEMERINTAH KOTA SURABAYA
PENJABARAN PERUBAHAN APBD
TAHUN ANGGARAN 2021**

URUSAN PEMERINTAHAN : 1 20 Otonomi Daerah, Pemerintahan Umum, Administrasi Keuangan Daerah, Perangkat Daerah, Kepegawaian dan Persandian

ORGANISASI : 1 20 0925 Kecamatan Asemrowo

KODE REKENING	URAIAN	JUMLAH (Rp)		BERTAMBAH / (BERKURANG)		PENJELASAN
		SEBELUM PERUBAHAN	SETELAH PERUBAHAN	(Rp)	%	
1	2	3	4	5 = 4 - 3	6	7
5	Belanja Daerah					
5.1	Belanja Operasi					
7.01.02	PROGRAM PENYELENGGARAAN PEMERINTAHAN DAN PELAYANAN PUBLIK					
7.01.02.2.04	Kegiatan Pelaksanaan Urusan Pemerintahan yang Dilimpahkan kepada Camat					
7.01.02.2.04.02	Sub Kegiatan Pelaksanaan Urusan Pemerintahan yang terkait dengan Nonperizinan					
7.01.02.2.04.02 5.1.01	Belanja Pegawai					
7.01.02.2.04.02 5.1.01.03	Tambahan Penghasilan Berdasarkan Pertimbangan Objektif Lainnya ASN					
7.01.02.2.04.02 5.1.01.03.07	Belanja Honorarium					
7.01.02.2.04.02 5.1.01.03.07.0002	Belanja Honorarium Pengadaan Barang/Jasa	475.000	475.000	0	0	
	Jumlah Belanja Honorarium	475.000	475.000	0	0	
	Jumlah Tambahan Penghasilan Berdasarkan Pertimbangan Objektif Lainnya ASN	475.000	475.000	0	0	
	Jumlah Belanja Pegawai	475.000	475.000	0	0	
7.01.02.2.04.02 5.1.02	Belanja Barang dan Jasa					

KODE REKENING	URAIAN	JUMLAH (Rp)		BERTAMBAH / (BERKURANG)		PENJELASAN
		SEBELUM PERUBAHAN	SETELAH PERUBAHAN	(Rp)	%	
1	2	3	4	5 = 4 - 3	6	7
7.01.02.2.04.02 5.1.02.02	Belanja Jasa					
7.01.02.2.04.02 5.1.02.02.01	Belanja Jasa Kantor					
7.01.02.2.04.02 5.1.02.02.01.0063	Belanja Kawat/Faksimili/Internet/TV Berlangganan	56.100.000	56.100.000	0	0	
7.01.02.2.04.02 5.1.02.02.01.0028	Belanja Jasa Tenaga Pelayanan Umum	1.101.750.000	1.246.500.000	144.750.000	13,14	
Jumlah Belanja Jasa Kantor		1.157.850.000	1.302.600.000	144.750.000	12,5	
Jumlah Belanja Jasa		1.157.850.000	1.302.600.000	144.750.000	12,5	
Jumlah Belanja Barang dan Jasa		1.157.850.000	1.302.600.000	144.750.000	12,5	
Jumlah Sub Kegiatan Pelaksanaan Urusan Pemerintahan yang terkait dengan Nonperizinan		1.158.325.000	1.303.075.000	144.750.000	12,5	
Jumlah Kegiatan Pelaksanaan Urusan Pemerintahan yang Dilimpahkan kepada Camat		1.158.325.000	1.303.075.000	144.750.000	12,5	
Jumlah PROGRAM PENYELENGGARAAN PEMERINTAHAN DAN PELAYANAN PUBLIK		1.158.325.000	1.303.075.000	144.750.000	12,5	
7.01.03	PROGRAM PEMBERDAYAAN MASYARAKAT DESA DAN KELURAHAN					
7.01.03.2.02	Kegiatan Kegiatan Pemberdayaan Kelurahan					
7.01.03.2.02.03	Sub Kegiatan Pemberdayaan Masyarakat di Kelurahan					
7.01.03.2.02.03 5.1.02	Belanja Barang dan Jasa					
7.01.03.2.02.03 5.1.02.01	Belanja Barang					
7.01.03.2.02.03 5.1.02.01.01	Belanja Bahan Pakai Habis					
7.01.03.2.02.03 5.1.02.01.01.0039	Belanja Barang untuk Dijual/Diserahkan kepada Masyarakat	57.919.586	57.919.586	0	0	
7.01.03.2.02.03 5.1.02.01.01.0057	Belanja Makanan dan Minuman pada Fasilitas Pelayanan Urusan Sosial	632.088.500	671.816.200	39.727.700	6,29	
7.01.03.2.02.03 5.1.02.01.01.0039	Belanja Barang untuk Dijual/Diserahkan kepada Masyarakat	715.072.149	715.072.149	0	0	
7.01.03.2.02.03 5.1.02.01.01.0057	Belanja Makanan dan Minuman pada Fasilitas Pelayanan Urusan Sosial	1.252.834.000	1.334.533.200	81.699.200	6,52	
Jumlah Belanja Bahan Pakai Habis		2.657.914.235	2.779.341.135	121.426.900	4,57	
Jumlah Belanja Barang		2.657.914.235	2.779.341.135	121.426.900	4,57	
7.01.03.2.02.03 5.1.02.02	Belanja Jasa					
7.01.03.2.02.03 5.1.02.02.01	Belanja Jasa Kantor					
7.01.03.2.02.03 5.1.02.02.01.0064	Belanja Paket/Pengiriman	56.575.000	56.575.000	0	0	
7.01.03.2.02.03 5.1.02.02.01.0028	Belanja Jasa Tenaga Pelayanan Umum	10.800.000	10.800.000	0	0	
7.01.03.2.02.03 5.1.02.02.01.0028	Belanja Jasa Tenaga Pelayanan Umum	7.200.000	7.200.000	0	0	

KODE REKENING	URAIAN	JUMLAH (Rp)		BERTAMBAH / (BERKURANG)		PENJELASAN
		SEBELUM PERUBAHAN	SETELAH PERUBAHAN	(Rp)	%	
1	2	3	4	5 = 4 - 3	6	7
7.01.03.2.02.03 5.1.02.02.01.0064	Belanja Paket/Pengiriman	113.150.000	113.150.000	0	0	
Jumlah Belanja Jasa Kantor		187.725.000	187.725.000	0	0	
Jumlah Belanja Jasa		187.725.000	187.725.000	0	0	
Jumlah Belanja Barang dan Jasa		2.845.639.235	2.967.066.135	121.426.900	4,27	
Jumlah Sub Kegiatan Pemberdayaan Masyarakat di Kelurahan		2.845.639.235	2.967.066.135	121.426.900	4,27	
Jumlah Kegiatan Kegiatan Pemberdayaan Kelurahan		2.845.639.235	2.967.066.135	121.426.900	4,27	
Jumlah PROGRAM PEMBERDAYAAN MASYARAKAT DESA DAN KELURAHAN		2.845.639.235	2.967.066.135	121.426.900	4,27	
Jumlah Belanja Operasi		4.003.964.235	4.270.141.135	266.176.900	6,65	
Jumlah Belanja Daerah		4.003.964.235	4.270.141.135	266.176.900	6,65	

**PEMERINTAH KOTA SURABAYA
PENJABARAN PERUBAHAN APBD
TAHUN ANGGARAN 2021**

URUSAN PEMERINTAHAN : 1 20 Otonomi Daerah, Pemerintahan Umum, Administrasi Keuangan Daerah, Perangkat Daerah, Kepegawaian dan Persandian

ORGANISASI : 1 20 0926 Kecamatan Sukomanunggal

KODE REKENING	URAIAN	JUMLAH (Rp)		BERTAMBAH / (BERKURANG)		PENJELASAN
		SEBELUM PERUBAHAN	SETELAH PERUBAHAN	(Rp)	%	
1	2	3	4	5 = 4 - 3	6	7
5	Belanja Daerah					
5.1	Belanja Operasi					
7.01.02	PROGRAM PENYELENGGARAAN PEMERINTAHAN DAN PELAYANAN PUBLIK					
7.01.02.2.04	Kegiatan Pelaksanaan Urusan Pemerintahan yang Dilimpahkan kepada Camat					
7.01.02.2.04.02	Sub Kegiatan Pelaksanaan Urusan Pemerintahan yang terkait dengan Nonperizinan					
7.01.02.2.04.02 5.1.01	Belanja Pegawai					
7.01.02.2.04.02 5.1.01.03	Tambahan Penghasilan Berdasarkan Pertimbangan Objektif Lainnya ASN					
7.01.02.2.04.02 5.1.01.03.07	Belanja Honorarium					
7.01.02.2.04.02 5.1.01.03.07.0002	Belanja Honorarium Pengadaan Barang/Jasa	475.000	475.000	0	0	
	Jumlah Belanja Honorarium	475.000	475.000	0	0	
	Jumlah Tambahan Penghasilan Berdasarkan Pertimbangan Objektif Lainnya ASN	475.000	475.000	0	0	
	Jumlah Belanja Pegawai	475.000	475.000	0	0	
7.01.02.2.04.02 5.1.02	Belanja Barang dan Jasa					
7.01.02.2.04.02 5.1.02.02	Belanja Jasa					

KODE REKENING	URAIAN	JUMLAH (Rp)		BERTAMBAH / (BERKURANG)		PENJELASAN
		SEBELUM PERUBAHAN	SETELAH PERUBAHAN	(Rp)	%	
1	2	3	4	5 = 4 - 3	6	7
7.01.02.2.04.02 5.1.02.02.01	Belanja Jasa Kantor					
7.01.02.2.04.02 5.1.02.02.01.0028	Belanja Jasa Tenaga Pelayanan Umum	2.551.050.000	2.886.050.000	335.000.000	13,13	
7.01.02.2.04.02 5.1.02.02.01.0063	Belanja Kawat/Faksimili/Internet/TV Berlangganan	118.800.000	118.800.000	0	0	
	Jumlah Belanja Jasa Kantor	2.669.850.000	3.004.850.000	335.000.000	12,55	
	Jumlah Belanja Jasa	2.669.850.000	3.004.850.000	335.000.000	12,55	
	Jumlah Belanja Barang dan Jasa	2.669.850.000	3.004.850.000	335.000.000	12,55	
	Jumlah Sub Kegiatan Pelaksanaan Urusan Pemerintahan yang terkait dengan Nonperizinan	2.670.325.000	3.005.325.000	335.000.000	12,55	
	Jumlah Kegiatan Pelaksanaan Urusan Pemerintahan yang Dilimpahkan kepada Camat	2.670.325.000	3.005.325.000	335.000.000	12,55	
	Jumlah PROGRAM PENYELENGGARAAN PEMERINTAHAN DAN PELAYANAN PUBLIK	2.670.325.000	3.005.325.000	335.000.000	12,55	
7.01.03	PROGRAM PEMBERDAYAAN MASYARAKAT DESA DAN KELURAHAN					
7.01.03.2.02	Kegiatan Kegiatan Pemberdayaan Kelurahan					
7.01.03.2.02.03	Sub Kegiatan Pemberdayaan Masyarakat di Kelurahan					
7.01.03.2.02.03 5.1.01	Belanja Pegawai					
7.01.03.2.02.03 5.1.01.03	Tambahan Penghasilan Berdasarkan Pertimbangan Objektif Lainnya ASN					
7.01.03.2.02.03 5.1.01.03.07	Belanja Honorarium					
7.01.03.2.02.03 5.1.01.03.07.0002	Belanja Honorarium Pengadaan Barang/Jasa	2.900.000	2.900.000	0	0	
	Jumlah Belanja Honorarium	2.900.000	2.900.000	0	0	
	Jumlah Tambahan Penghasilan Berdasarkan Pertimbangan Objektif Lainnya ASN	2.900.000	2.900.000	0	0	
	Jumlah Belanja Pegawai	2.900.000	2.900.000	0	0	
7.01.03.2.02.03 5.1.02	Belanja Barang dan Jasa					
7.01.03.2.02.03 5.1.02.01	Belanja Barang					
7.01.03.2.02.03 5.1.02.01.01	Belanja Bahan Pakai Habis					
7.01.03.2.02.03 5.1.02.01.01.0057	Belanja Makanan dan Minuman pada Fasilitas Pelayanan Urusan Sosial	188.299.300	206.982.600	18.683.300	9,92	
7.01.03.2.02.03 5.1.02.01.01.0057	Belanja Makanan dan Minuman pada Fasilitas Pelayanan Urusan Sosial	963.559.300	1.056.608.300	93.049.000	9,66	
7.01.03.2.02.03 5.1.02.01.01.0039	Belanja Barang untuk Dijual/Diserahkan kepada Masyarakat	246.662.480	246.662.480	0	0	
7.01.03.2.02.03 5.1.02.01.01.0057	Belanja Makanan dan Minuman pada Fasilitas Pelayanan Urusan Sosial	470.641.600	521.485.800	50.844.200	10,8	
7.01.03.2.02.03 5.1.02.01.01.0057	Belanja Makanan dan Minuman pada Fasilitas Pelayanan Urusan Sosial	795.030.500	888.962.800	93.932.300	11,81	

KODE REKENING	URAIAN	JUMLAH (Rp)		BERTAMBAH / (BERKURANG)		PENJELASAN
		SEBELUM PERUBAHAN	SETELAH PERUBAHAN	(Rp)	%	
1	2	3	4	5 = 4 - 3	6	7
7.01.03.2.02.03 5.1.02.01.01.0057	Belanja Makanan dan Minuman pada Fasilitas Pelayanan Urusan Sosial	470.847.300	516.512.700	45.665.400	9,7	
7.01.03.2.02.03 5.1.02.01.01.0039	Belanja Barang untuk Dijual/Diserahkan kepada Masyarakat	36.620.650	36.620.650	0	0	
7.01.03.2.02.03 5.1.02.01.01.0039	Belanja Barang untuk Dijual/Diserahkan kepada Masyarakat	10.840.500	10.840.500	0	0	
7.01.03.2.02.03 5.1.02.01.01.0039	Belanja Barang untuk Dijual/Diserahkan kepada Masyarakat	344.626.791	344.626.791	0	0	
Jumlah Belanja Bahan Pakai Habis		3.527.128.421	3.829.302.621	302.174.200	8,57	
Jumlah Belanja Barang		3.527.128.421	3.829.302.621	302.174.200	8,57	
7.01.03.2.02.03 5.1.02.02	Belanja Jasa					
7.01.03.2.02.03 5.1.02.02.01	Belanja Jasa Kantor					
7.01.03.2.02.03 5.1.02.02.01.0028	Belanja Jasa Tenaga Pelayanan Umum	10.800.000	10.800.000	0	0	
7.01.03.2.02.03 5.1.02.02.01.0064	Belanja Paket/Pengiriman	46.355.000	46.355.000	0	0	
7.01.03.2.02.03 5.1.02.02.01.0028	Belanja Jasa Tenaga Pelayanan Umum	7.200.000	7.200.000	0	0	
7.01.03.2.02.03 5.1.02.02.01.0028	Belanja Jasa Tenaga Pelayanan Umum	10.800.000	10.800.000	0	0	
7.01.03.2.02.03 5.1.02.02.01.0028	Belanja Jasa Tenaga Pelayanan Umum	7.200.000	7.200.000	0	0	
7.01.03.2.02.03 5.1.02.02.01.0064	Belanja Paket/Pengiriman	17.520.000	17.520.000	0	0	
7.01.03.2.02.03 5.1.02.02.01.0064	Belanja Paket/Pengiriman	88.371.000	88.371.000	0	0	
7.01.03.2.02.03 5.1.02.02.01.0064	Belanja Paket/Pengiriman	44.165.000	44.165.000	0	0	
7.01.03.2.02.03 5.1.02.02.01.0064	Belanja Paket/Pengiriman	62.477.500	71.716.700	9.239.200	14,79	
7.01.03.2.02.03 5.1.02.02.01.0028	Belanja Jasa Tenaga Pelayanan Umum	14.400.000	14.400.000	0	0	
Jumlah Belanja Jasa Kantor		309.288.500	318.527.700	9.239.200	2,99	
Jumlah Belanja Jasa		309.288.500	318.527.700	9.239.200	2,99	
Jumlah Belanja Barang dan Jasa		3.836.416.921	4.147.830.321	311.413.400	8,12	
Jumlah Sub Kegiatan Pemberdayaan Masyarakat di Kelurahan		3.839.316.921	4.150.730.321	311.413.400	8,11	
Jumlah Kegiatan Kegiatan Pemberdayaan Kelurahan		3.839.316.921	4.150.730.321	311.413.400	8,11	
Jumlah PROGRAM PEMBERDAYAAN MASYARAKAT DESA DAN KELURAHAN		3.839.316.921	4.150.730.321	311.413.400	8,11	
Jumlah Belanja Operasi		6.509.641.921	7.156.055.321	646.413.400	9,93	
Jumlah Belanja Daerah		6.509.641.921	7.156.055.321	646.413.400	9,93	

**PEMERINTAH KOTA SURABAYA
PENJABARAN PERUBAHAN APBD
TAHUN ANGGARAN 2021**

URUSAN PEMERINTAHAN : 1 20 Otonomi Daerah, Pemerintahan Umum, Administrasi Keuangan Daerah, Perangkat Daerah, Kepegawaian dan Persandian

ORGANISASI : 1 20 0927 Kecamatan Benowo

KODE REKENING	URAIAN	JUMLAH (Rp)		BERTAMBAH / (BERKURANG)		PENJELASAN
		SEBELUM PERUBAHAN	SETELAH PERUBAHAN	(Rp)	%	
1	2	3	4	5 = 4 - 3	6	7
5	Belanja Daerah					
5.1	Belanja Operasi					
7.01.02	PROGRAM PENYELENGGARAAN PEMERINTAHAN DAN PELAYANAN PUBLIK					
7.01.02.2.04	Kegiatan Pelaksanaan Urusan Pemerintahan yang Dilimpahkan kepada Camat					
7.01.02.2.04.02	Sub Kegiatan Pelaksanaan Urusan Pemerintahan yang terkait dengan Nonperizinan					
7.01.02.2.04.02 5.1.01	Belanja Pegawai					
7.01.02.2.04.02 5.1.01.03	Tambahan Penghasilan Berdasarkan Pertimbangan Objektif Lainnya ASN					
7.01.02.2.04.02 5.1.01.03.07	Belanja Honorarium					
7.01.02.2.04.02 5.1.01.03.07.0002	Belanja Honorarium Pengadaan Barang/Jasa	475.000	475.000	0	0	
	Jumlah Belanja Honorarium	475.000	475.000	0	0	
	Jumlah Tambahan Penghasilan Berdasarkan Pertimbangan Objektif Lainnya ASN	475.000	475.000	0	0	
	Jumlah Belanja Pegawai	475.000	475.000	0	0	
7.01.02.2.04.02 5.1.02	Belanja Barang dan Jasa					
7.01.02.2.04.02 5.1.02.02	Belanja Jasa					

KODE REKENING	URAIAN	JUMLAH (Rp)		BERTAMBAH / (BERKURANG)		PENJELASAN
		SEBELUM PERUBAHAN	SETELAH PERUBAHAN	(Rp)	%	
1	2	3	4	5 = 4 - 3	6	7
7.01.02.2.04.02 5.1.02.02.01	Belanja Jasa Kantor					
7.01.02.2.04.02 5.1.02.02.01.0028	Belanja Jasa Tenaga Pelayanan Umum	1.494.900.000	1.691.400.000	196.500.000	13,14	
7.01.02.2.04.02 5.1.02.02.01.0063	Belanja Kawat/Faksimili/Internet/TV Berlangganan	85.800.000	85.800.000	0	0	
Jumlah Belanja Jasa Kantor		1.580.700.000	1.777.200.000	196.500.000	12,43	
Jumlah Belanja Jasa		1.580.700.000	1.777.200.000	196.500.000	12,43	
Jumlah Belanja Barang dan Jasa		1.580.700.000	1.777.200.000	196.500.000	12,43	
Jumlah Sub Kegiatan Pelaksanaan Urusan Pemerintahan yang terkait dengan Nonperizinan		1.581.175.000	1.777.675.000	196.500.000	12,43	
Jumlah Kegiatan Pelaksanaan Urusan Pemerintahan yang Dilimpahkan kepada Camat		1.581.175.000	1.777.675.000	196.500.000	12,43	
Jumlah PROGRAM PENYELENGGARAAN PEMERINTAHAN DAN PELAYANAN PUBLIK		1.581.175.000	1.777.675.000	196.500.000	12,43	
7.01.03	PROGRAM PEMBERDAYAAN MASYARAKAT DESA DAN KELURAHAN					
7.01.03.2.02	Kegiatan Kegiatan Pemberdayaan Kelurahan					
7.01.03.2.02.03	Sub Kegiatan Pemberdayaan Masyarakat di Kelurahan					
7.01.03.2.02.03 5.1.02	Belanja Barang dan Jasa					
7.01.03.2.02.03 5.1.02.01	Belanja Barang					
7.01.03.2.02.03 5.1.02.01.01	Belanja Bahan Pakai Habis					
7.01.03.2.02.03 5.1.02.01.01.0039	Belanja Barang untuk Dijual/Diserahkan kepada Masyarakat	158.774.482	158.774.482	0	0	
7.01.03.2.02.03 5.1.02.01.01.0057	Belanja Makanan dan Minuman pada Fasilitas Pelayanan Urusan Sosial	431.199.500	453.471.700	22.272.200	5,17	
7.01.03.2.02.03 5.1.02.01.01.0057	Belanja Makanan dan Minuman pada Fasilitas Pelayanan Urusan Sosial	807.675.278	845.402.800	37.727.522	4,67	
7.01.03.2.02.03 5.1.02.01.01.0057	Belanja Makanan dan Minuman pada Fasilitas Pelayanan Urusan Sosial	274.692.106	282.789.100	8.096.994	2,95	
7.01.03.2.02.03 5.1.02.01.01.0039	Belanja Barang untuk Dijual/Diserahkan kepada Masyarakat	47.629.560	47.629.560	0	0	
7.01.03.2.02.03 5.1.02.01.01.0039	Belanja Barang untuk Dijual/Diserahkan kepada Masyarakat	2.156.000	2.156.000	0	0	
Jumlah Belanja Bahan Pakai Habis		1.722.126.926	1.790.223.642	68.096.716	3,95	
Jumlah Belanja Barang		1.722.126.926	1.790.223.642	68.096.716	3,95	
7.01.03.2.02.03 5.1.02.02	Belanja Jasa					
7.01.03.2.02.03 5.1.02.02.01	Belanja Jasa Kantor					
7.01.03.2.02.03 5.1.02.02.01.0064	Belanja Paket/Pengiriman	37.595.000	37.595.000	0	0	
7.01.03.2.02.03 5.1.02.02.01.0064	Belanja Paket/Pengiriman	73.365.000	73.365.000	0	0	

KODE REKENING	URAIAN	JUMLAH (Rp)		BERTAMBAH / (BERKURANG)		PENJELASAN
		SEBELUM PERUBAHAN	SETELAH PERUBAHAN	(Rp)	%	
1	2	3	4	5 = 4 - 3	6	7
7.01.03.2.02.03 5.1.02.02.01.0064	Belanja Paket/Pengiriman	24.455.000	24.455.000	0	0	
7.01.03.2.02.03 5.1.02.02.01.0028	Belanja Jasa Tenaga Pelayanan Umum	7.200.000	7.200.000	0	0	
7.01.03.2.02.03 5.1.02.02.01.0028	Belanja Jasa Tenaga Pelayanan Umum	10.800.000	10.800.000	0	0	
7.01.03.2.02.03 5.1.02.02.01.0028	Belanja Jasa Tenaga Pelayanan Umum	7.200.000	7.200.000	0	0	
Jumlah Belanja Jasa Kantor		160.615.000	160.615.000	0	0	
Jumlah Belanja Jasa		160.615.000	160.615.000	0	0	
Jumlah Belanja Barang dan Jasa		1.882.741.926	1.950.838.642	68.096.716	3,62	
Jumlah Sub Kegiatan Pemberdayaan Masyarakat di Kelurahan		1.882.741.926	1.950.838.642	68.096.716	3,62	
Jumlah Kegiatan Kegiatan Pemberdayaan Kelurahan		1.882.741.926	1.950.838.642	68.096.716	3,62	
Jumlah PROGRAM PEMBERDAYAAN MASYARAKAT DESA DAN KELURAHAN		1.882.741.926	1.950.838.642	68.096.716	3,62	
Jumlah Belanja Operasi		3.463.916.926	3.728.513.642	264.596.716	7,64	
Jumlah Belanja Daerah		3.463.916.926	3.728.513.642	264.596.716	7,64	

**PEMERINTAH KOTA SURABAYA
PENJABARAN PERUBAHAN APBD
TAHUN ANGGARAN 2021**

URUSAN PEMERINTAHAN : 1 20 Otonomi Daerah, Pemerintahan Umum, Administrasi Keuangan Daerah, Perangkat Daerah, Kepegawaian dan Persandian

ORGANISASI : 1 20 0928 Kecamatan Lakarsantri

KODE REKENING	URAIAN	JUMLAH (Rp)		BERTAMBAH / (BERKURANG)		PENJELASAN
		SEBELUM PERUBAHAN	SETELAH PERUBAHAN	(Rp)	%	
1	2	3	4	5 = 4 - 3	6	7
5	Belanja Daerah					
5.1	Belanja Operasi					
7.01.02	PROGRAM PENYELENGGARAAN PEMERINTAHAN DAN PELAYANAN PUBLIK					
7.01.02.2.04	Kegiatan Pelaksanaan Urusan Pemerintahan yang Dilimpahkan kepada Camat					
7.01.02.2.04.02	Sub Kegiatan Pelaksanaan Urusan Pemerintahan yang terkait dengan Nonperizinan					
7.01.02.2.04.02 5.1.01	Belanja Pegawai					
7.01.02.2.04.02 5.1.01.03	Tambahan Penghasilan Berdasarkan Pertimbangan Objektif Lainnya ASN					
7.01.02.2.04.02 5.1.01.03.07	Belanja Honorarium					
7.01.02.2.04.02 5.1.01.03.07.0002	Belanja Honorarium Pengadaan Barang/Jasa	475.000	475.000	0	0	
	Jumlah Belanja Honorarium	475.000	475.000	0	0	
	Jumlah Tambahan Penghasilan Berdasarkan Pertimbangan Objektif Lainnya ASN	475.000	475.000	0	0	
	Jumlah Belanja Pegawai	475.000	475.000	0	0	
7.01.02.2.04.02 5.1.02	Belanja Barang dan Jasa					
7.01.02.2.04.02 5.1.02.02	Belanja Jasa					

KODE REKENING	URAIAN	JUMLAH (Rp)		BERTAMBAH / (BERKURANG)		PENJELASAN
		SEBELUM PERUBAHAN	SETELAH PERUBAHAN	(Rp)	%	
1	2	3	4	5 = 4 - 3	6	7
7.01.02.2.04.02 5.1.02.02.01	Belanja Jasa Kantor					
7.01.02.2.04.02 5.1.02.02.01.0063	Belanja Kawat/Faksimili/Internet/TV Berlangganan	102.300.000	102.300.000	0	0	
7.01.02.2.04.02 5.1.02.02.01.0028	Belanja Jasa Tenaga Pelayanan Umum	1.601.850.000	1.812.600.000	210.750.000	13,16	
Jumlah Belanja Jasa Kantor		1.704.150.000	1.914.900.000	210.750.000	12,37	
Jumlah Belanja Jasa		1.704.150.000	1.914.900.000	210.750.000	12,37	
Jumlah Belanja Barang dan Jasa		1.704.150.000	1.914.900.000	210.750.000	12,37	
Jumlah Sub Kegiatan Pelaksanaan Urusan Pemerintahan yang terkait dengan Nonperizinan		1.704.625.000	1.915.375.000	210.750.000	12,36	
Jumlah Kegiatan Pelaksanaan Urusan Pemerintahan yang Dilimpahkan kepada Camat		1.704.625.000	1.915.375.000	210.750.000	12,36	
Jumlah PROGRAM PENYELENGGARAAN PEMERINTAHAN DAN PELAYANAN PUBLIK		1.704.625.000	1.915.375.000	210.750.000	12,36	
7.01.03	PROGRAM PEMBERDAYAAN MASYARAKAT DESA DAN KELURAHAN					
7.01.03.2.02	Kegiatan Kegiatan Pemberdayaan Kelurahan					
7.01.03.2.02.03	Sub Kegiatan Pemberdayaan Masyarakat di Kelurahan					
7.01.03.2.02.03 5.1.02	Belanja Barang dan Jasa					
7.01.03.2.02.03 5.1.02.01	Belanja Barang					
7.01.03.2.02.03 5.1.02.01.01	Belanja Bahan Pakai Habis					
7.01.03.2.02.03 5.1.02.01.01.0057	Belanja Makanan dan Minuman pada Fasilitas Pelayanan Urusan Sosial	448.341.300	469.649.400	21.308.100	4,75	
7.01.03.2.02.03 5.1.02.01.01.0057	Belanja Makanan dan Minuman pada Fasilitas Pelayanan Urusan Sosial	606.367.760	610.033.600	3.665.840	0,6	
7.01.03.2.02.03 5.1.02.01.01.0057	Belanja Makanan dan Minuman pada Fasilitas Pelayanan Urusan Sosial	353.211.100	354.542.100	1.331.000	0,38	
7.01.03.2.02.03 5.1.02.01.01.0057	Belanja Makanan dan Minuman pada Fasilitas Pelayanan Urusan Sosial	871.200.000	1.059.597.000	188.397.000	21,63	
7.01.03.2.02.03 5.1.02.01.01.0057	Belanja Makanan dan Minuman pada Fasilitas Pelayanan Urusan Sosial	1.022.183.800	1.119.770.300	97.586.500	9,55	
7.01.03.2.02.03 5.1.02.01.01.0057	Belanja Makanan dan Minuman pada Fasilitas Pelayanan Urusan Sosial	745.964.781	769.717.300	23.752.519	3,18	
7.01.03.2.02.03 5.1.02.01.01.0039	Belanja Barang untuk Dijual/Diserahkan kepada Masyarakat	92.260.737	92.260.737	0	0	
7.01.03.2.02.03 5.1.02.01.01.0039	Belanja Barang untuk Dijual/Diserahkan kepada Masyarakat	197.813.000	197.813.000	0	0	
Jumlah Belanja Bahan Pakai Habis		4.337.342.478	4.673.383.437	336.040.959	7,75	
Jumlah Belanja Barang		4.337.342.478	4.673.383.437	336.040.959	7,75	
7.01.03.2.02.03 5.1.02.02	Belanja Jasa					

KODE REKENING	URAIAN	JUMLAH (Rp)		BERTAMBAH / (BERKURANG)		PENJELASAN
		SEBELUM PERUBAHAN	SETELAH PERUBAHAN	(Rp)	%	
1	2	3	4	5 = 4 - 3	6	7
7.01.03.2.02.03 5.1.02.02.01	Belanja Jasa Kantor					
7.01.03.2.02.03 5.1.02.02.01.0028	Belanja Jasa Tenaga Pelayanan Umum	7.200.000	7.200.000	0	0	
7.01.03.2.02.03 5.1.02.02.01.0028	Belanja Jasa Tenaga Pelayanan Umum	7.200.000	7.200.000	0	0	
7.01.03.2.02.03 5.1.02.02.01.0064	Belanja Paket/Pengiriman	72.480.000	85.521.192	13.041.192	17,99	
7.01.03.2.02.03 5.1.02.02.01.0064	Belanja Paket/Pengiriman	28.992.000	29.050.132	58.132	0,2	
7.01.03.2.02.03 5.1.02.02.01.0064	Belanja Paket/Pengiriman	47.830.000	47.844.007	14.007	0,03	
7.01.03.2.02.03 5.1.02.02.01.0028	Belanja Jasa Tenaga Pelayanan Umum	14.400.000	14.400.000	0	0	
7.01.03.2.02.03 5.1.02.02.01.0028	Belanja Jasa Tenaga Pelayanan Umum	7.200.000	7.200.000	0	0	
7.01.03.2.02.03 5.1.02.02.01.0064	Belanja Paket/Pengiriman	85.464.000	90.338.709	4.874.709	5,7	
7.01.03.2.02.03 5.1.02.02.01.0028	Belanja Jasa Tenaga Pelayanan Umum	7.200.000	7.200.000	0	0	
7.01.03.2.02.03 5.1.02.02.01.0064	Belanja Paket/Pengiriman	62.780.000	62.780.000	0	0	
7.01.03.2.02.03 5.1.02.02.01.0064	Belanja Paket/Pengiriman	38.340.750	38.340.750	0	0	
7.01.03.2.02.03 5.1.02.02.01.0028	Belanja Jasa Tenaga Pelayanan Umum	7.200.000	7.200.000	0	0	
	Jumlah Belanja Jasa Kantor	386.286.750	404.274.790	17.988.040	4,66	
	Jumlah Belanja Jasa	386.286.750	404.274.790	17.988.040	4,66	
	Jumlah Belanja Barang dan Jasa	4.723.629.228	5.077.658.227	354.028.999	7,49	
	Jumlah Sub Kegiatan Pemberdayaan Masyarakat di Kelurahan	4.723.629.228	5.077.658.227	354.028.999	7,49	
	Jumlah Kegiatan Kegiatan Pemberdayaan Kelurahan	4.723.629.228	5.077.658.227	354.028.999	7,49	
	Jumlah PROGRAM PEMBERDAYAAN MASYARAKAT DESA DAN KELURAHAN	4.723.629.228	5.077.658.227	354.028.999	7,49	
	Jumlah Belanja Operasi	6.428.254.228	6.993.033.227	564.778.999	8,79	
	Jumlah Belanja Daerah	6.428.254.228	6.993.033.227	564.778.999	8,79	

**PEMERINTAH KOTA SURABAYA
PENJABARAN PERUBAHAN APBD
TAHUN ANGGARAN 2021**

URUSAN PEMERINTAHAN : 1 20 Otonomi Daerah, Pemerintahan Umum, Administrasi Keuangan Daerah, Perangkat Daerah, Kepegawaian dan Persandian

ORGANISASI : 1 20 0929 Kecamatan Sambikerep

KODE REKENING	URAIAN	JUMLAH (Rp)		BERTAMBAH / (BERKURANG)		PENJELASAN
		SEBELUM PERUBAHAN	SETELAH PERUBAHAN	(Rp)	%	
1	2	3	4	5 = 4 - 3	6	7
5	Belanja Daerah					
5.1	Belanja Operasi					
7.01.02	PROGRAM PENYELENGGARAAN PEMERINTAHAN DAN PELAYANAN PUBLIK					
7.01.02.2.04	Kegiatan Pelaksanaan Urusan Pemerintahan yang Dilimpahkan kepada Camat					
7.01.02.2.04.02	Sub Kegiatan Pelaksanaan Urusan Pemerintahan yang terkait dengan Nonperizinan					
7.01.02.2.04.02 5.1.01	Belanja Pegawai					
7.01.02.2.04.02 5.1.01.03	Tambahan Penghasilan Berdasarkan Pertimbangan Objektif Lainnya ASN					
7.01.02.2.04.02 5.1.01.03.07	Belanja Honorarium					
7.01.02.2.04.02 5.1.01.03.07.0002	Belanja Honorarium Pengadaan Barang/Jasa	475.000	475.000	0	0	
	Jumlah Belanja Honorarium	475.000	475.000	0	0	
	Jumlah Tambahan Penghasilan Berdasarkan Pertimbangan Objektif Lainnya ASN	475.000	475.000	0	0	
	Jumlah Belanja Pegawai	475.000	475.000	0	0	
7.01.02.2.04.02 5.1.02	Belanja Barang dan Jasa					
7.01.02.2.04.02 5.1.02.02	Belanja Jasa					

KODE REKENING	URAIAN	JUMLAH (Rp)		BERTAMBAH / (BERKURANG)		PENJELASAN
		SEBELUM PERUBAHAN	SETELAH PERUBAHAN	(Rp)	%	
1	2	3	4	5 = 4 - 3	6	7
7.01.02.2.04.02 5.1.02.02.01	Belanja Jasa Kantor					
7.01.02.2.04.02 5.1.02.02.01.0063	Belanja Kawat/Faksimili/Internet/TV Berlangganan	122.100.000	122.100.000	0	0	
7.01.02.2.04.02 5.1.02.02.01.0028	Belanja Jasa Tenaga Pelayanan Umum	2.063.850.000	2.335.100.000	271.250.000	13,14	
Jumlah Belanja Jasa Kantor		2.185.950.000	2.457.200.000	271.250.000	12,41	
Jumlah Belanja Jasa		2.185.950.000	2.457.200.000	271.250.000	12,41	
Jumlah Belanja Barang dan Jasa		2.185.950.000	2.457.200.000	271.250.000	12,41	
Jumlah Sub Kegiatan Pelaksanaan Urusan Pemerintahan yang terkait dengan Nonperizinan		2.186.425.000	2.457.675.000	271.250.000	12,41	
Jumlah Kegiatan Pelaksanaan Urusan Pemerintahan yang Dilimpahkan kepada Camat		2.186.425.000	2.457.675.000	271.250.000	12,41	
Jumlah PROGRAM PENYELENGGARAAN PEMERINTAHAN DAN PELAYANAN PUBLIK		2.186.425.000	2.457.675.000	271.250.000	12,41	
7.01.03	PROGRAM PEMBERDAYAAN MASYARAKAT DESA DAN KELURAHAN					
7.01.03.2.02	Kegiatan Kegiatan Pemberdayaan Kelurahan					
7.01.03.2.02.03	Sub Kegiatan Pemberdayaan Masyarakat di Kelurahan					
7.01.03.2.02.03 5.1.02	Belanja Barang dan Jasa					
7.01.03.2.02.03 5.1.02.01	Belanja Barang					
7.01.03.2.02.03 5.1.02.01.01	Belanja Bahan Pakai Habis					
7.01.03.2.02.03 5.1.02.01.01.0057	Belanja Makanan dan Minuman pada Fasilitas Pelayanan Urusan Sosial	562.650.000	656.255.600	93.605.600	16,64	
7.01.03.2.02.03 5.1.02.01.01.0039	Belanja Barang untuk Dijual/Diserahkan kepada Masyarakat	85.748.215	85.748.215	0	0	
7.01.03.2.02.03 5.1.02.01.01.0057	Belanja Makanan dan Minuman pada Fasilitas Pelayanan Urusan Sosial	350.658.000	390.951.000	40.293.000	11,49	
7.01.03.2.02.03 5.1.02.01.01.0057	Belanja Makanan dan Minuman pada Fasilitas Pelayanan Urusan Sosial	430.699.500	478.676.000	47.976.500	11,14	
7.01.03.2.02.03 5.1.02.01.01.0057	Belanja Makanan dan Minuman pada Fasilitas Pelayanan Urusan Sosial	460.284.000	524.123.600	63.839.600	13,87	
Jumlah Belanja Bahan Pakai Habis		1.890.039.715	2.135.754.415	245.714.700	13	
Jumlah Belanja Barang		1.890.039.715	2.135.754.415	245.714.700	13	
7.01.03.2.02.03 5.1.02.02	Belanja Jasa					
7.01.03.2.02.03 5.1.02.02.01	Belanja Jasa Kantor					
7.01.03.2.02.03 5.1.02.02.01.0028	Belanja Jasa Tenaga Pelayanan Umum	7.200.000	7.200.000	0	0	
7.01.03.2.02.03 5.1.02.02.01.0064	Belanja Paket/Pengiriman	47.892.651	50.345.828	2.453.177	5,12	
7.01.03.2.02.03 5.1.02.02.01.0028	Belanja Jasa Tenaga Pelayanan Umum	7.200.000	7.200.000	0	0	
7.01.03.2.02.03 5.1.02.02.01.0028	Belanja Jasa Tenaga Pelayanan Umum	7.200.000	7.200.000	0	0	

KODE REKENING	URAIAN	JUMLAH (Rp)		BERTAMBAH / (BERKURANG)		PENJELASAN
		SEBELUM PERUBAHAN	SETELAH PERUBAHAN	(Rp)	%	
1	2	3	4	5 = 4 - 3	6	7
7.01.03.2.02.03 5.1.02.02.01.0064	Belanja Paket/Pengiriman	42.703.808	42.703.808	0	0	
7.01.03.2.02.03 5.1.02.02.01.0028	Belanja Jasa Tenaga Pelayanan Umum	10.800.000	10.800.000	0	0	
7.01.03.2.02.03 5.1.02.02.01.0064	Belanja Paket/Pengiriman	43.800.000	43.800.000	0	0	
7.01.03.2.02.03 5.1.02.02.01.0064	Belanja Paket/Pengiriman	42.100.000	42.100.000	0	0	
Jumlah Belanja Jasa Kantor		208.896.459	211.349.636	2.453.177	1,17	
Jumlah Belanja Jasa		208.896.459	211.349.636	2.453.177	1,17	
Jumlah Belanja Barang dan Jasa		2.098.936.174	2.347.104.051	248.167.877	11,82	
Jumlah Sub Kegiatan Pemberdayaan Masyarakat di Kelurahan		2.098.936.174	2.347.104.051	248.167.877	11,82	
Jumlah Kegiatan Kegiatan Pemberdayaan Kelurahan		2.098.936.174	2.347.104.051	248.167.877	11,82	
Jumlah PROGRAM PEMBERDAYAAN MASYARAKAT DESA DAN KELURAHAN		2.098.936.174	2.347.104.051	248.167.877	11,82	
Jumlah Belanja Operasi		4.285.361.174	4.804.779.051	519.417.877	12,12	
Jumlah Belanja Daerah		4.285.361.174	4.804.779.051	519.417.877	12,12	

**PEMERINTAH KOTA SURABAYA
PENJABARAN PERUBAHAN APBD
TAHUN ANGGARAN 2021**

URUSAN PEMERINTAHAN : 1 20 Otonomi Daerah, Pemerintahan Umum, Administrasi Keuangan Daerah, Perangkat Daerah, Kepegawaian dan Persandian

ORGANISASI : 1 20 0930 Kecamatan Pakal

KODE REKENING	URAIAN	JUMLAH (Rp)		BERTAMBAH / (BERKURANG)		PENJELASAN
		SEBELUM PERUBAHAN	SETELAH PERUBAHAN	(Rp)	%	
1	2	3	4	5 = 4 - 3	6	7
5	Belanja Daerah					
5.1	Belanja Operasi					
7.01.02	PROGRAM PENYELENGGARAAN PEMERINTAHAN DAN PELAYANAN PUBLIK					
7.01.02.2.04	Kegiatan Pelaksanaan Urusan Pemerintahan yang Dilimpahkan kepada Camat					
7.01.02.2.04.02	Sub Kegiatan Pelaksanaan Urusan Pemerintahan yang terkait dengan Nonperizinan					
7.01.02.2.04.02 5.1.01	Belanja Pegawai					
7.01.02.2.04.02 5.1.01.03	Tambahan Penghasilan Berdasarkan Pertimbangan Objektif Lainnya ASN					
7.01.02.2.04.02 5.1.01.03.07	Belanja Honorarium					
7.01.02.2.04.02 5.1.01.03.07.0002	Belanja Honorarium Pengadaan Barang/Jasa	950.000	950.000	0	0	
	Jumlah Belanja Honorarium	950.000	950.000	0	0	
	Jumlah Tambahan Penghasilan Berdasarkan Pertimbangan Objektif Lainnya ASN	950.000	950.000	0	0	
	Jumlah Belanja Pegawai	950.000	950.000	0	0	
7.01.02.2.04.02 5.1.02	Belanja Barang dan Jasa					
7.01.02.2.04.02 5.1.02.02	Belanja Jasa					

KODE REKENING	URAIAN	JUMLAH (Rp)		BERTAMBAH / (BERKURANG)		PENJELASAN
		SEBELUM PERUBAHAN	SETELAH PERUBAHAN	(Rp)	%	
1	2	3	4	5 = 4 - 3	6	7
7.01.02.2.04.02 5.1.02.02.01	Belanja Jasa Kantor					
7.01.02.2.04.02 5.1.02.02.01.0063	Belanja Kawat/Faksimili/Internet/TV Berlangganan	112.200.000	112.200.000	0	0	
7.01.02.2.04.02 5.1.02.02.01.0028	Belanja Jasa Tenaga Pelayanan Umum	1.821.750.000	2.061.250.000	239.500.000	13,15	
Jumlah Belanja Jasa Kantor		1.933.950.000	2.173.450.000	239.500.000	12,38	
Jumlah Belanja Jasa		1.933.950.000	2.173.450.000	239.500.000	12,38	
Jumlah Belanja Barang dan Jasa		1.933.950.000	2.173.450.000	239.500.000	12,38	
Jumlah Sub Kegiatan Pelaksanaan Urusan Pemerintahan yang terkait dengan Nonperizinan		1.934.900.000	2.174.400.000	239.500.000	12,38	
Jumlah Kegiatan Pelaksanaan Urusan Pemerintahan yang Dilimpahkan kepada Camat		1.934.900.000	2.174.400.000	239.500.000	12,38	
Jumlah PROGRAM PENYELENGGARAAN PEMERINTAHAN DAN PELAYANAN PUBLIK		1.934.900.000	2.174.400.000	239.500.000	12,38	
7.01.03	PROGRAM PEMBERDAYAAN MASYARAKAT DESA DAN KELURAHAN					
7.01.03.2.02	Kegiatan Kegiatan Pemberdayaan Kelurahan					
7.01.03.2.02.03	Sub Kegiatan Pemberdayaan Masyarakat di Kelurahan					
7.01.03.2.02.03 5.1.01	Belanja Pegawai					
7.01.03.2.02.03 5.1.01.03	Tambahan Penghasilan Berdasarkan Pertimbangan Objektif Lainnya ASN					
7.01.03.2.02.03 5.1.01.03.07	Belanja Honorarium					
7.01.03.2.02.03 5.1.01.03.07.0002	Belanja Honorarium Pengadaan Barang/Jasa	5.650.000	5.650.000	0	0	
Jumlah Belanja Honorarium		5.650.000	5.650.000	0	0	
Jumlah Tambahan Penghasilan Berdasarkan Pertimbangan Objektif Lainnya ASN		5.650.000	5.650.000	0	0	
Jumlah Belanja Pegawai		5.650.000	5.650.000	0	0	
7.01.03.2.02.03 5.1.02	Belanja Barang dan Jasa					
7.01.03.2.02.03 5.1.02.01	Belanja Barang					
7.01.03.2.02.03 5.1.02.01.01	Belanja Bahan Pakai Habis					
7.01.03.2.02.03 5.1.02.01.01.0039	Belanja Barang untuk Dijual/Diserahkan kepada Masyarakat	404.149.341	404.149.341	0	0	
7.01.03.2.02.03 5.1.02.01.01.0057	Belanja Makanan dan Minuman pada Fasilitas Pelayanan Urusan Sosial	712.221.000	779.203.700	66.982.700	9,4	
7.01.03.2.02.03 5.1.02.01.01.0039	Belanja Barang untuk Dijual/Diserahkan kepada Masyarakat	109.031.265	109.031.265	0	0	
7.01.03.2.02.03 5.1.02.01.01.0057	Belanja Makanan dan Minuman pada Fasilitas Pelayanan Urusan Sosial	898.629.000	901.268.500	2.639.500	0,29	
Jumlah Belanja Bahan Pakai Habis		2.124.030.606	2.193.652.806	69.622.200	3,28	

KODE REKENING	URAIAN	JUMLAH (Rp)		BERTAMBAH / (BERKURANG)		PENJELASAN
		SEBELUM PERUBAHAN	SETELAH PERUBAHAN	(Rp)	%	
1	2	3	4	5 = 4 - 3	6	7
Jumlah Belanja Barang		2.124.030.606	2.193.652.806	69.622.200	3,28	
7.01.03.2.02.03 5.1.02.02	Belanja Jasa					
7.01.03.2.02.03 5.1.02.02.01	Belanja Jasa Kantor					
7.01.03.2.02.03 5.1.02.02.01.0064	Belanja Paket/Pengiriman	63.510.000	63.510.000	0	0	
7.01.03.2.02.03 5.1.02.02.01.0028	Belanja Jasa Tenaga Pelayanan Umum	7.200.000	7.200.000	0	0	
7.01.03.2.02.03 5.1.02.02.01.0028	Belanja Jasa Tenaga Pelayanan Umum	10.800.000	10.800.000	0	0	
7.01.03.2.02.03 5.1.02.02.01.0064	Belanja Paket/Pengiriman	70.000.000	70.000.000	0	0	
Jumlah Belanja Jasa Kantor		151.510.000	151.510.000	0	0	
Jumlah Belanja Jasa		151.510.000	151.510.000	0	0	
Jumlah Belanja Barang dan Jasa		2.275.540.606	2.345.162.806	69.622.200	3,06	
Jumlah Sub Kegiatan Pemberdayaan Masyarakat di Kelurahan		2.281.190.606	2.350.812.806	69.622.200	3,05	
Jumlah Kegiatan Kegiatan Pemberdayaan Kelurahan		2.281.190.606	2.350.812.806	69.622.200	3,05	
Jumlah PROGRAM PEMBERDAYAAN MASYARAKAT DESA DAN KELURAHAN		2.281.190.606	2.350.812.806	69.622.200	3,05	
Jumlah Belanja Operasi		4.216.090.606	4.525.212.806	309.122.200	7,33	
Jumlah Belanja Daerah		4.216.090.606	4.525.212.806	309.122.200	7,33	

**PEMERINTAH KOTA SURABAYA
PENJABARAN PERUBAHAN APBD
TAHUN ANGGARAN 2021**

URUSAN PEMERINTAHAN : 1 20 Otonomi Daerah, Pemerintahan Umum, Administrasi Keuangan Daerah, Perangkat Daerah, Kepegawaian dan Persandian

ORGANISASI : 1 20 0931 Kecamatan Bulak

KODE REKENING	URAIAN	JUMLAH (Rp)		BERTAMBAH / (BERKURANG)		PENJELASAN
		SEBELUM PERUBAHAN	SETELAH PERUBAHAN	(Rp)	%	
1	2	3	4	5 = 4 - 3	6	7
5	Belanja Daerah					
5.1	Belanja Operasi					
7.01.02	PROGRAM PENYELENGGARAAN PEMERINTAHAN DAN PELAYANAN PUBLIK					
7.01.02.2.04	Kegiatan Pelaksanaan Urusan Pemerintahan yang Dilimpahkan kepada Camat					
7.01.02.2.04.02	Sub Kegiatan Pelaksanaan Urusan Pemerintahan yang terkait dengan Nonperizinan					
7.01.02.2.04.02 5.1.01	Belanja Pegawai					
7.01.02.2.04.02 5.1.01.03	Tambahan Penghasilan Berdasarkan Pertimbangan Objektif Lainnya ASN					
7.01.02.2.04.02 5.1.01.03.07	Belanja Honorarium					
7.01.02.2.04.02 5.1.01.03.07.0002	Belanja Honorarium Pengadaan Barang/Jasa	475.000	475.000	0	0	
	Jumlah Belanja Honorarium	475.000	475.000	0	0	
	Jumlah Tambahan Penghasilan Berdasarkan Pertimbangan Objektif Lainnya ASN	475.000	475.000	0	0	
	Jumlah Belanja Pegawai	475.000	475.000	0	0	
7.01.02.2.04.02 5.1.02	Belanja Barang dan Jasa					
7.01.02.2.04.02 5.1.02.02	Belanja Jasa					

KODE REKENING	URAIAN	JUMLAH (Rp)		BERTAMBAH / (BERKURANG)		PENJELASAN
		SEBELUM PERUBAHAN	SETELAH PERUBAHAN	(Rp)	%	
1	2	3	4	5 = 4 - 3	6	7
7.01.02.2.04.02 5.1.02.02.01	Belanja Jasa Kantor					
7.01.02.2.04.02 5.1.02.02.01.0028	Belanja Jasa Tenaga Pelayanan Umum	1.257.150.000	1.422.400.000	165.250.000	13,14	
7.01.02.2.04.02 5.1.02.02.01.0063	Belanja Kawat/Faksimili/Internet/TV Berlangganan	69.300.000	69.300.000	0	0	
Jumlah Belanja Jasa Kantor		1.326.450.000	1.491.700.000	165.250.000	12,46	
Jumlah Belanja Jasa		1.326.450.000	1.491.700.000	165.250.000	12,46	
Jumlah Belanja Barang dan Jasa		1.326.450.000	1.491.700.000	165.250.000	12,46	
Jumlah Sub Kegiatan Pelaksanaan Urusan Pemerintahan yang terkait dengan Nonperizinan		1.326.925.000	1.492.175.000	165.250.000	12,45	
Jumlah Kegiatan Pelaksanaan Urusan Pemerintahan yang Dilimpahkan kepada Camat		1.326.925.000	1.492.175.000	165.250.000	12,45	
Jumlah PROGRAM PENYELENGGARAAN PEMERINTAHAN DAN PELAYANAN PUBLIK		1.326.925.000	1.492.175.000	165.250.000	12,45	
7.01.03	PROGRAM PEMBERDAYAAN MASYARAKAT DESA DAN KELURAHAN					
7.01.03.2.02	Kegiatan Kegiatan Pemberdayaan Kelurahan					
7.01.03.2.02.03	Sub Kegiatan Pemberdayaan Masyarakat di Kelurahan					
7.01.03.2.02.03 5.1.02	Belanja Barang dan Jasa					
7.01.03.2.02.03 5.1.02.01	Belanja Barang					
7.01.03.2.02.03 5.1.02.01.01	Belanja Bahan Pakai Habis					
7.01.03.2.02.03 5.1.02.01.01.0057	Belanja Makanan dan Minuman pada Fasilitas Pelayanan Urusan Sosial	610.614.400	716.658.800	106.044.400	17,37	
7.01.03.2.02.03 5.1.02.01.01.0057	Belanja Makanan dan Minuman pada Fasilitas Pelayanan Urusan Sosial	624.360.000	728.117.500	103.757.500	16,62	
7.01.03.2.02.03 5.1.02.01.01.0057	Belanja Makanan dan Minuman pada Fasilitas Pelayanan Urusan Sosial	727.750.900	843.140.100	115.389.200	15,86	
7.01.03.2.02.03 5.1.02.01.01.0057	Belanja Makanan dan Minuman pada Fasilitas Pelayanan Urusan Sosial	660.660.000	745.517.301	84.857.301	12,84	
Jumlah Belanja Bahan Pakai Habis		2.623.385.300	3.033.433.701	410.048.401	15,63	
Jumlah Belanja Barang		2.623.385.300	3.033.433.701	410.048.401	15,63	
7.01.03.2.02.03 5.1.02.02	Belanja Jasa					
7.01.03.2.02.03 5.1.02.02.01	Belanja Jasa Kantor					
7.01.03.2.02.03 5.1.02.02.01.0028	Belanja Jasa Tenaga Pelayanan Umum	7.200.000	7.200.000	0	0	
7.01.03.2.02.03 5.1.02.02.01.0064	Belanja Paket/Pengiriman	58.672.000	69.428.000	10.756.000	18,33	
7.01.03.2.02.03 5.1.02.02.01.0028	Belanja Jasa Tenaga Pelayanan Umum	7.200.000	7.200.000	0	0	
7.01.03.2.02.03 5.1.02.02.01.0064	Belanja Paket/Pengiriman	50.700.000	59.411.000	8.711.000	17,18	
7.01.03.2.02.03 5.1.02.02.01.0064	Belanja Paket/Pengiriman	50.160.000	58.254.967	8.094.967	16,14	

KODE REKENING	URAIAN	JUMLAH (Rp)		BERTAMBAH / (BERKURANG)		PENJELASAN
		SEBELUM PERUBAHAN	SETELAH PERUBAHAN	(Rp)	%	
1	2	3	4	5 = 4 - 3	6	7
7.01.03.2.02.03 5.1.02.02.01.0028	Belanja Jasa Tenaga Pelayanan Umum	9.000.000	10.800.000	1.800.000	20	
7.01.03.2.02.03 5.1.02.02.01.0028	Belanja Jasa Tenaga Pelayanan Umum	6.000.000	7.200.000	1.200.000	20	
7.01.03.2.02.03 5.1.02.02.01.0064	Belanja Paket/Pengiriman	54.964.000	63.715.999	8.751.999	15,92	
Jumlah Belanja Jasa Kantor		243.896.000	283.209.966	39.313.966	16,12	
Jumlah Belanja Jasa		243.896.000	283.209.966	39.313.966	16,12	
Jumlah Belanja Barang dan Jasa		2.867.281.300	3.316.643.667	449.362.367	15,67	
Jumlah Sub Kegiatan Pemberdayaan Masyarakat di Kelurahan		2.867.281.300	3.316.643.667	449.362.367	15,67	
Jumlah Kegiatan Kegiatan Pemberdayaan Kelurahan		2.867.281.300	3.316.643.667	449.362.367	15,67	
Jumlah PROGRAM PEMBERDAYAAN MASYARAKAT DESA DAN KELURAHAN		2.867.281.300	3.316.643.667	449.362.367	15,67	
Jumlah Belanja Operasi		4.194.206.300	4.808.818.667	614.612.367	14,65	
Jumlah Belanja Daerah		4.194.206.300	4.808.818.667	614.612.367	14,65	

**PEMERINTAH KOTA SURABAYA
PENJABARAN PERUBAHAN APBD
TAHUN ANGGARAN 2021**

URUSAN PEMERINTAHAN : 1 20

Otonomi Daerah, Pemerintahan Umum, Administrasi Keuangan Daerah, Perangkat Daerah, Kepegawaian dan Persandian

ORGANISASI : 1 20 1200

Badan Kepegawaian dan Diklat

KODE REKENING	URAIAN	JUMLAH (Rp)		BERTAMBAH / (BERKURANG)		PENJELASAN
		SEBELUM PERUBAHAN	SETELAH PERUBAHAN	(Rp)	%	
1	2	3	4	5 = 4 - 3	6	7
5	Belanja Daerah					
5.1	Belanja Operasi					
5.03.01	PROGRAM PENUNJANG URUSAN PEMERINTAHAN DAERAH KABUPATEN/KOTA					
5.03.01.2.02	Kegiatan Administrasi Keuangan Perangkat Daerah					
5.03.01.2.02.01	Sub Kegiatan Penyediaan Gaji dan Tunjangan ASN					
5.03.01.2.02.01 5.1.01	Belanja Pegawai					
5.03.01.2.02.01 5.1.01.01	Belanja Gaji dan Tunjangan ASN					
5.03.01.2.02.01 5.1.01.01.01	Belanja Gaji Pokok ASN					
5.03.01.2.02.01 5.1.01.01.01.0001	Belanja Gaji Pokok PNS	2.294.257.910	2.294.257.910	0	0	
Jumlah Belanja Gaji Pokok ASN		2.294.257.910	2.294.257.910	0	0	
5.03.01.2.02.01 5.1.01.01.02	Belanja Tunjangan Keluarga ASN					
5.03.01.2.02.01 5.1.01.01.02.0001	Belanja Tunjangan Keluarga PNS	225.666.874	225.666.874	0	0	
Jumlah Belanja Tunjangan Keluarga ASN		225.666.874	225.666.874	0	0	
5.03.01.2.02.01 5.1.01.01.03	Belanja Tunjangan Jabatan ASN					
5.03.01.2.02.01 5.1.01.01.03.0001	Belanja Tunjangan Jabatan PNS	159.069.750	159.069.750	0	0	

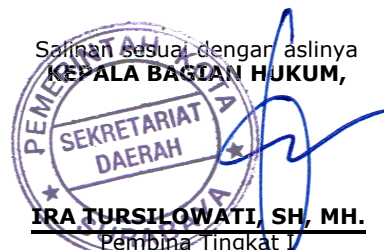
KODE REKENING	URAIAN	JUMLAH (Rp)		BERTAMBAH / (BERKURANG)		PENJELASAN
		SEBELUM PERUBAHAN	SETELAH PERUBAHAN	(Rp)	%	
1	2	3	4	5 = 4 - 3	6	7
Jumlah Belanja Tunjangan Jabatan ASN		159.069.750	159.069.750	0	0	
5.03.01.2.02.01 5.1.01.01.04	Belanja Tunjangan Fungsional ASN					
5.03.01.2.02.01 5.1.01.01.04.0001	Belanja Tunjangan Fungsional PNS	30.135.000	30.135.000	0	0	
Jumlah Belanja Tunjangan Fungsional ASN		30.135.000	30.135.000	0	0	
5.03.01.2.02.01 5.1.01.01.05	Belanja Tunjangan Fungsional Umum ASN					
5.03.01.2.02.01 5.1.01.01.05.0001	Belanja Tunjangan Fungsional Umum PNS	99.354.710	99.354.710	0	0	
Jumlah Belanja Tunjangan Fungsional Umum ASN		99.354.710	99.354.710	0	0	
5.03.01.2.02.01 5.1.01.01.06	Belanja Tunjangan Beras ASN					
5.03.01.2.02.01 5.1.01.01.06.0001	Belanja Tunjangan Beras PNS	119.058.480	134.846.040	15.787.560	13,26	
Jumlah Belanja Tunjangan Beras ASN		119.058.480	134.846.040	15.787.560	13,26	
5.03.01.2.02.01 5.1.01.01.07	Belanja Tunjangan PPh/Tunjangan Khusus ASN					
5.03.01.2.02.01 5.1.01.01.07.0001	Belanja Tunjangan PPh/Tunjangan Khusus PNS	9.838.125	12.968.878	3.130.753	31,82	
Jumlah Belanja Tunjangan PPh/Tunjangan Khusus ASN		9.838.125	12.968.878	3.130.753	31,82	
5.03.01.2.02.01 5.1.01.01.08	Belanja Pembulatan Gaji ASN					
5.03.01.2.02.01 5.1.01.01.08.0001	Belanja Pembulatan Gaji PNS	321.428	321.428	0	0	
Jumlah Belanja Pembulatan Gaji ASN		321.428	321.428	0	0	
5.03.01.2.02.01 5.1.01.01.09	Belanja Iuran Jaminan Kesehatan ASN					
5.03.01.2.02.01 5.1.01.01.09.0001	Belanja Iuran Jaminan Kesehatan PNS	266.583.633	247.665.320	(18.918.313)	(7,1)	
Jumlah Belanja Iuran Jaminan Kesehatan ASN		266.583.633	247.665.320	(18.918.313)	(7,1)	
5.03.01.2.02.01 5.1.01.01.10	Belanja Iuran Jaminan Kecelakaan Kerja ASN					
5.03.01.2.02.01 5.1.01.01.10.0001	Belanja Iuran Jaminan Kecelakaan Kerja PNS	4.688.999	4.688.999	0	0	
Jumlah Belanja Iuran Jaminan Kecelakaan Kerja ASN		4.688.999	4.688.999	0	0	
5.03.01.2.02.01 5.1.01.01.11	Belanja Iuran Jaminan Kematian ASN					
5.03.01.2.02.01 5.1.01.01.11.0001	Belanja Iuran Jaminan Kematian PNS	18.012.865	18.012.865	0	0	
Jumlah Belanja Iuran Jaminan Kematian ASN		18.012.865	18.012.865	0	0	
5.03.01.2.02.01 5.1.01.01.12	Belanja Iuran Simpanan Peserta Tabungan Perumahan Rakyat ASN					
5.03.01.2.02.01 5.1.01.01.12.0001	Belanja Iuran Simpanan Peserta Tabungan Perumahan Rakyat PNS	15.219.232	15.219.232	0	0	
Jumlah Belanja Iuran Simpanan Peserta Tabungan Perumahan Rakyat ASN		15.219.232	15.219.232	0	0	
Jumlah Belanja Gaji dan Tunjangan ASN		3.242.207.006	3.242.207.006	0	0	
5.03.01.2.02.01 5.1.01.02	Belanja Tambahan Penghasilan ASN					

KODE REKENING	URAIAN	JUMLAH (Rp)		BERTAMBAH / (BERKURANG)		PENJELASAN
		SEBELUM PERUBAHAN	SETELAH PERUBAHAN	(Rp)	%	
1	2	3	4	5 = 4 - 3	6	7
5.03.01.2.02.01 5.1.01.02.01	Tambahan Penghasilan berdasarkan Beban Kerja ASN					
5.03.01.2.02.01 5.1.01.02.01.0001	Tambahan Penghasilan berdasarkan Beban Kerja PNS	2.646.320.000	2.646.320.000	0	0	
Jumlah Tambahan Penghasilan berdasarkan Beban Kerja ASN		2.646.320.000	2.646.320.000	0	0	
5.03.01.2.02.01 5.1.01.02.03	Tambahan Penghasilan berdasarkan Kondisi Kerja ASN					
5.03.01.2.02.01 5.1.01.02.03.0001	Tambahan Penghasilan berdasarkan Kondisi Kerja PNS	7.102.844.000	7.102.844.000	0	0	
Jumlah Tambahan Penghasilan berdasarkan Kondisi Kerja ASN		7.102.844.000	7.102.844.000	0	0	
5.03.01.2.02.01 5.1.01.02.05	Tambahan Penghasilan berdasarkan Prestasi Kerja ASN					
5.03.01.2.02.01 5.1.01.02.05.0001	Tambahan Penghasilan berdasarkan Prestasi Kerja PNS	2.113.600.000	2.113.600.000	0	0	
Jumlah Tambahan Penghasilan berdasarkan Prestasi Kerja ASN		2.113.600.000	2.113.600.000	0	0	
Jumlah Belanja Tambahan Penghasilan ASN		11.862.764.000	11.862.764.000	0	0	
Jumlah Belanja Pegawai		15.104.971.006	15.104.971.006	0	0	
Jumlah Sub Kegiatan Penyediaan Gaji dan Tunjangan ASN		15.104.971.006	15.104.971.006	0	0	
Jumlah Kegiatan Administrasi Keuangan Perangkat Daerah		15.104.971.006	15.104.971.006	0	0	
Jumlah PROGRAM PENUNJANG URUSAN PEMERINTAHAN DAERAH KABUPATEN/KOTA		15.104.971.006	15.104.971.006	0	0	
Jumlah Belanja Operasi		15.104.971.006	15.104.971.006	0	0	
Jumlah Belanja Daerah		15.104.971.006	15.104.971.006	0	0	

WALIKOTA SURABAYA

ttd

ERI CAHYADI

Sesuai dengan aslinya
KEPALA BAGIAN HUKUM,

IRA TURSILOWATI, SH, MH.
 Pembina Tingkat I
 NIP. 19691017 199303 2 006