



WALIKOTA SURABAYA  
PROVINSI JAWA TIMUR

SALINAN

PERATURAN WALIKOTA SURABAYA  
NOMOR 45 TAHUN 2023

TENTANG

PERUBAHAN KELIMA ATAS  
PERATURAN WALIKOTA SURABAYA NOMOR 129 TAHUN 2022  
TENTANG PENJABARAN ANGGARAN PENDAPATAN DAN BELANJA DAERAH  
TAHUN ANGGARAN 2023

DENGAN RAHMAT TUHAN YANG MAHA ESA

WALIKOTA SURABAYA,

- Menimbang : a. bahwa dalam rangka memenuhi ketentuan Pasal 18 Peraturan Daerah Kota Surabaya Nomor 8 Tahun 2022 tentang Perubahan Anggaran Pendapatan dan Belanja Daerah Tahun Anggaran 2023, telah ditetapkan Peraturan Walikota Surabaya Nomor 129 Tahun 2022 tentang Penjabaran Anggaran Pendapatan dan Belanja Daerah Tahun Anggaran 2023 sebagaimana telah diubah beberapa kali terakhir dengan Peraturan Walikota Surabaya Nomor 38 Tahun 2023 tentang Perubahan Keempat atas Peraturan Walikota Nomor 129 Tahun 2022 tentang Penjabaran Anggaran Pendapatan dan Belanja Daerah Tahun Anggaran 2023;
- b. bahwa dalam rangka pemulihan ekonomi daerah, pemenuhan layanan dasar kepada masyarakat di Kota Surabaya serta agar pelaksanaan program dan kegiatan pada setiap Perangkat Daerah dapat memenuhi target kinerja yang telah ditetapkan, maka perlu melakukan pergeseran anggaran antar Rincian Objek Belanja, antar Objek Belanja, sebagaimana diatur dalam Peraturan Walikota Surabaya Nomor 129 Tahun 2022 tentang Penjabaran Anggaran Pendapatan dan Belanja Daerah Tahun Anggaran 2023 sebagaimana telah diubah beberapa kali terakhir dengan Peraturan Walikota Surabaya Nomor 38 Tahun 2023 tentang Perubahan Keempat Atas Peraturan Walikota Nomor 129 Tahun 2022 tentang Penjabaran Anggaran Pendapatan dan Belanja Daerah Tahun Anggaran 2023;
- c. bahwa berdasarkan pertimbangan sebagaimana dimaksud dalam huruf a dan huruf b, perlu menetapkan Peraturan Walikota tentang Perubahan Kelima Atas Peraturan Walikota Surabaya Nomor 129 Tahun 2022 tentang Penjabaran Anggaran Pendapatan dan Belanja Daerah Tahun Anggaran 2023.

- Mengingat :
1. Undang-Undang Nomor 16 Tahun 1950 tentang Pembentukan Daerah Kota Besar dalam Lingkungan Propinsi Jawa Timur/Jawa Tengah/Jawa Barat dan Daerah Istimewa Yogyakarta sebagaimana telah diubah dengan Undang-Undang Nomor 2 Tahun 1965 (Lembaran Negara Republik Indonesia Tahun 1965 Nomor 19 Tambahan Lembaran Negara Republik Indonesia Nomor 2730);
  2. Undang-Undang Nomor 17 Tahun 2003 tentang Keuangan Negara (Lembaran Negara Republik Indonesia Tahun 2003 Nomor 47 Tambahan Lembaran Negara Republik Indonesia Nomor 4286);
  3. Undang-Undang Nomor 1 Tahun 2004 tentang Perbendaharaan Negara (Lembaran Negara Republik Indonesia Tahun 2004 Nomor 5 Tambahan Lembaran Negara Republik Indonesia Nomor 4355);
  4. Undang-Undang Nomor 25 Tahun 2004 tentang Sistem Perencanaan Pembangunan Nasional (Lembaran Negara Republik Indonesia Tahun 2004 Nomor 104 Tambahan Lembaran Negara Republik Indonesia Nomor 4421);
  5. Undang-Undang Nomor 33 Tahun 2004 tentang Perimbangan Keuangan antara Pemerintah Pusat dan Pemerintahan Daerah (Lembaran Negara Republik Indonesia Tahun 2004 Nomor 126 Tambahan Lembaran Negara Republik Indonesia Nomor 4438);
  6. Undang-Undang Nomor 12 Tahun 2011 tentang Pembentukan Peraturan Perundang-undangan (Lembaran Negara Republik Indonesia Tahun 2011 Nomor 82 Tambahan Lembaran Negara Republik Indonesia Nomor 5234) sebagaimana telah diubah beberapa kali terakhir dengan Undang-Undang Nomor 13 Tahun 2022 tentang Perubahan Kedua Atas Undang-Undang Nomor 12 Tahun 2011 tentang Pembentukan Peraturan Perundang-undangan (Lembaran Negara Republik Indonesia Tahun 2022 Nomor 143 Tambahan Lembaran Negara Republik Indonesia Nomor 6801);
  7. Undang-Undang Nomor 23 Tahun 2014 tentang Pemerintahan Daerah (Lembaran Negara Republik Indonesia Tahun 2014 Nomor 244 Tambahan Lembaran Negara Republik Indonesia Nomor 5587) sebagaimana telah diubah beberapa kali terakhir dengan Undang-Undang Nomor 9 Tahun 2015 tentang Perubahan Kedua Atas Undang-Undang Nomor 23 Tahun 2014 tentang Pemerintahan Daerah (Lembaran Negara Republik Indonesia Tahun 2015 Nomor 58 Tambahan Lembaran Negara Republik Indonesia Nomor 5679);
  8. Undang-Undang Nomor 2 Tahun 2020 tentang Penetapan Peraturan Pemerintah Pengganti Undang-Undang Nomor 1 Tahun 2020 tentang Kebijakan Keuangan Negara dan Stabilitas sistem Keuangan Untuk Penanganan Pandemi Corona Virus Disease 2019 (Covid-19) dan/atau Dalam Rangka Menghadapi Ancaman Yang Membahayakan Perekonomian Nasional dan/atau Stabilitas Sistem Keuangan menjadi Undang-Undang (Lembaran Negara Republik Indonesia Tahun 2020 Nomor 134, Tambahan Lembaran Negara Republik Indonesia Nomor 6516);

9. Undang-Undang Nomor 1 Tahun 2022 tentang Hubungan Keuangan antara Pemerintah Pusat dan Pemerintah Daerah (Lembaran Negara Republik Indonesia Tahun 2022 Nomor 4 Tambahan Lembaran Negara Republik Indonesia Nomor 6757);
10. Peraturan Pemerintah Nomor 109 Tahun 2000 tentang Kedudukan Keuangan Kepala Daerah dan Wakil Kepala Daerah (Lembaran Negara Republik Indonesia Tahun 2000 Nomor 210 Tambahan Lembaran Negara Republik Indonesia Nomor 4028);
11. Peraturan Pemerintah Nomor 23 Tahun 2005 tentang Pengelolaan Keuangan Badan Layanan Umum (Lembaran Negara Republik Indonesia Tahun 2005 Nomor 48 Tambahan Lembaran Negara Republik Indonesia Nomor 4502) sebagaimana telah diubah dengan Peraturan Pemerintah Nomor 74 Tahun 2012 (Lembaran Negara Republik Indonesia Tahun 2012 Nomor 171 Tambahan Lembaran Negara Republik Indonesia Nomor 5340);
12. Peraturan Pemerintah Nomor 55 Tahun 2005 tentang Dana Perimbangan (Lembaran Negara Republik Indonesia Tahun 2005 Nomor 137 Tambahan Lembaran Negara Republik Indonesia Nomor 4575);
13. Peraturan Pemerintah Nomor 56 Tahun 2005 tentang Sistem Informasi Keuangan Daerah (Lembaran Negara Republik Indonesia Tahun 2005 Nomor 138 Tambahan Lembaran Negara Republik Indonesia Nomor 4576) sebagaimana telah diubah dengan Peraturan Pemerintah Nomor 65 Tahun 2010 (Lembaran Negara Republik Indonesia Tahun 2010 Nomor 110 Tambahan Lembaran Negara Republik Indonesia Nomor 5155);
14. Peraturan Pemerintah Nomor 69 Tahun 2010 tentang Tata Cara Pemberian dan Pemanfaatan Insentif Pemungutan Pajak Daerah dan Retribusi Daerah (Lembaran Negara Republik Indonesia Tahun 2010 Nomor 119 Tambahan Lembaran Negara Republik Indonesia Nomor 5161);
15. Peraturan Pemerintah Nomor 71 Tahun 2010 tentang Standar Akuntansi Pemerintahan (Lembaran Negara Republik Indonesia Tahun 2010 Nomor 123 Tambahan Lembaran Negara Republik Indonesia Nomor 5165);
16. Peraturan Pemerintah Nomor 12 Tahun 2019 tentang Pengelolaan Keuangan Daerah (Lembaran Negara Republik Indonesia Tahun 2019 Nomor 42 Tambahan Lembaran Negara Republik Indonesia Nomor 6322);
17. Peraturan Presiden Nomor 87 Tahun 2014 tentang Peraturan Pelaksanaan Undang-Undang Nomor 12 Tahun 2011 tentang Pembentukan Peraturan Perundang-undangan (Lembaran Negara Republik Indonesia Tahun 2014 Nomor 199) sebagaimana telah diubah dengan Peraturan Presiden Nomor 76 Tahun 2021 (Lembaran Negara Republik Indonesia Tahun 2021 Nomor 186);

18. Peraturan Presiden Nomor 16 Tahun 2018 tentang Pengadaan Barang/Jasa Pemerintah (Lembaran Negara Republik Indonesia Tahun 2018 Nomor 33) sebagaimana telah diubah dengan Peraturan Presiden Nomor 12 Tahun 2021 tentang Perubahan Atas Peraturan Presiden Nomor 16 Tahun 2018 tentang Pengadaan Barang/Jasa Pemerintah (Lembaran Negara Republik Indonesia Tahun 2021 Nomor 63);
19. Peraturan Presiden Nomor 82 Tahun 2020 tentang Komite Penanganan *Corona Virus Disease 2019* (Covid-19) dan Pemulihan Ekonomi Nasional (Lembaran Negara Republik Indonesia Tahun 2020 Nomor 178) sebagaimana telah diubah dengan Peraturan Presiden Nomor 108 Tahun 2020 tentang (Lembaran Negara Republik Indonesia Tahun 2020 Nomor 256);
20. Peraturan Menteri Dalam Negeri Nomor 64 Tahun 2013 tentang Penerapan Standar Akuntansi Pemerintah Berbasis Akrual pada Pemerintah Daerah (Berita Negara Republik Indonesia Tahun 2013 Nomor 1425);
21. Peraturan Menteri Dalam Negeri Nomor 80 Tahun 2015 tentang Pembentukan Produk Hukum Daerah (Berita Negara Republik Indonesia Tahun 2015 Nomor 2036) sebagaimana telah diubah dengan Peraturan Menteri Dalam Negeri Nomor 120 Tahun 2018 (Berita Negara Republik Indonesia Tahun 2018 Nomor 157);
22. Peraturan Menteri Dalam Negeri Nomor 62 Tahun 2017 tentang Pengelompokan Kemampuan Keuangan Daerah Serta Pelaksanaan dan Pertanggungjawaban Dana Operasional (Berita Negara Republik Indonesia Tahun 2017 Nomor 1067);
23. Peraturan Menteri Dalam Negeri Nomor 39 Tahun 2020 tentang Pengutamaan Penggunaan Alokasi Anggaran Untuk Kegiatan Tertentu, Perubahan Alokasi dan Penggunaan Anggaran Pendapatan dan Belanja Daerah (Berita Negara Republik Indonesia Tahun 2020 Nomor 581) sebagaimana telah diubah dengan Peraturan Menteri Dalam Negeri Nomor 26 Tahun 2021 tentang Perubahan Atas Peraturan Menteri Dalam Negeri Nomor 39 Tahun 2020 tentang Pengutamaan Penggunaan Alokasi Anggaran Untuk Kegiatan Tertentu, Perubahan Alokasi dan Penggunaan Anggaran Pendapatan dan Belanja Daerah (Berita Negara Republik Indonesia Tahun 2021 Nomor 910);
24. Peraturan Menteri Dalam Negeri Nomor 77 Tahun 2020 tentang Pedoman Teknis Pengelolaan Keuangan Daerah (Berita Negara Republik Indonesia Tahun 2020 Nomor 1781);
25. Peraturan Menteri Dalam Negeri Nomor 9 Tahun 2021 tentang Tata Cara Evaluasi Rancangan Peraturan Daerah tentang Anggaran Pendapatan dan Belanja Daerah dan Rancangan Peraturan Kepala Daerah tentang Penjabaran Anggaran Pendapatan dan Belanja Daerah (Berita Negara Republik Indonesia Tahun 2021 Nomor 431);

26. Peraturan Menteri Dalam Negeri Nomor 84 Tahun 2022 tentang Pedoman Penyusunan Anggaran Pendapatan dan Belanja Daerah Tahun Anggaran 2023 (Berita Negara Republik Indonesia Tahun 2022 Nomor 972);
27. Peraturan Daerah Kota Surabaya Nomor 14 Tahun 2016 tentang Pembentukan dan Susunan Perangkat Daerah Kota Surabaya (Lembaran Daerah Kota Surabaya Tahun 2016 Nomor 12 Tambahan Lembaran Daerah Kota Surabaya Nomor 10) sebagaimana telah diubah dengan Peraturan Daerah Kota Surabaya Nomor 3 Tahun 2021 (Lembaran Daerah Kota Surabaya Tahun 2021 Nomor 3 Tambahan Lembaran Daerah Kota Surabaya Nomor 3);
28. Peraturan Daerah Kota Surabaya Nomor 8 Tahun 2022 tentang Anggaran Pendapatan dan Belanja Daerah Tahun Anggaran 2023 (Lembaran Daerah Kota Surabaya Tahun 2022 Nomor 8);
29. Peraturan Walikota Surabaya Nomor 9 Tahun 2018 tentang Perubahan Tarif Retribusi Pemakaian Kekayaan Daerah Pada Objek Retribusi Berupa Pelayanan Pemakaian Tanah (Berita Daerah Kota Surabaya Tahun 2018 Nomor 9);
30. Peraturan Walikota Surabaya Nomor 7 Tahun 2021 tentang Tata Cara Pergeseran Anggaran (Berita Daerah Kota Surabaya Tahun 2021 Nomor 7);
31. Peraturan Walikota Surabaya Nomor 129 Tahun 2022 tentang Penjabaran Anggaran Pendapatan dan Belanja Daerah Tahun Anggaran 2023 (Berita Daerah Kota Surabaya Tahun 2022 Nomor 131) sebagaimana telah diubah beberapa kali terakhir dengan Peraturan Walikota Surabaya Nomor 38 Tahun 2023 tentang Perubahan Keempat atas Peraturan Walikota Surabaya Nomor 129 Tahun 2022 tentang Penjabaran Anggaran Pendapatan dan Belanja Daerah Tahun Anggaran 2023 (Berita Daerah Kota Surabaya Tahun 2023 Nomor 31).

#### MEMUTUSKAN :

Menetapkan: PERATURAN WALIKOTA TENTANG PERUBAHAN KELIMA ATAS PERATURAN WALIKOTA SURABAYA NOMOR 129 TAHUN 2022 TENTANG PENJABARAN ANGGARAN PENDAPATAN DAN BELANJA DAERAH TAHUN ANGGARAN 2023 KOTA SURABAYA.

#### Pasal I

Beberapa ketentuan dalam Peraturan Walikota Surabaya Nomor 129 Tahun 2022 tentang Penjabaran Anggaran Pendapatan dan Belanja Daerah Tahun Anggaran 2023 (Berita Daerah Kota Surabaya Tahun 2022 Nomor 102) sebagaimana telah diubah beberapa kali terakhir dengan Peraturan Walikota Surabaya Nomor 38 Tahun 2023 tentang Perubahan Keempat Atas Peraturan Walikota Nomor 129 Tahun 2022 tentang Penjabaran Anggaran Pendapatan dan Belanja Daerah Tahun Anggaran 2023 (Berita Daerah Kota Surabaya Tahun 2023 Nomor 38) diubah sebagai berikut:

1. Ketentuan dalam Lampiran I diubah sebagaimana tercantum dalam Lampiran I yang merupakan bagian yang tidak terpisahkan dari Peraturan Walikota ini.
2. Ketentuan dalam Lampiran II diubah sebagaimana tercantum dalam Lampiran II yang merupakan bagian yang tidak terpisahkan dari Peraturan Walikota ini.

## Pasal II

- (1) Pelaksanaan perubahan Penjabaran Anggaran Pendapatan dan Belanja Daerah yang ditetapkan dalam Peraturan Walikota ini dituangkan lebih lanjut dalam dokumen pelaksanaan perubahan anggaran satuan kerja perangkat daerah sesuai dengan ketentuan peraturan perundang-undangan.
- (2) Peraturan Walikota ini mulai berlaku pada tanggal diundangkan.

Agar setiap orang mengetahuinya, memerintahkan pengundangan Peraturan Walikota ini dengan penempatannya dalam Berita Daerah Kota Surabaya.

Ditetapkan di Surabaya  
pada tanggal 19 Mei 2023

WALIKOTA SURABAYA

ttd

ERI CAHYADI

Diundangkan di .....

Diundangkan di Surabaya  
pada tanggal 19 Mei 2023

SEKRETARIS DAERAH KOTA SURABAYA,

ttd

Dr. Ikhsan, S.Psi., M.M.  
Pembina Utama Madya  
NIP 19690809 199501 1 002

BERITA DAERAH KOTA SURABAYA TAHUN 2023 NOMOR 45

|  |   |
|--|---|
|  | <p>Salinan sesuai dengan aslinya,<br/>Ditandatangani secara elektronik oleh :<br/><b>KEPALA BAGIAN HUKUM DAN KERJASAMA</b><br/>Sidharta Praditya Revienda Putra, S.H., M.H.<br/>NIP. 197803072005011004</p> |
|--|---|

LAMPIRAN I PERATURAN WALIKOTA SURABAYA

NOMOR : 45 TAHUN 2023  
TANGGAL : 19 MEI 2023

PEMERINTAH KOTA SURABAYA  
RINGKASAN PENJABARAN PERUBAHAN APBD  
TAHUN ANGGARAN 2023

| NOMOR URUT  | URAIAN  | JUMLAH (Rp)            |                        | BERTAMBAH / (BERKURANG) |          |
|---|---|------------------------|------------------------|-------------------------|----------|
|   |   | SEBELUM PERUBAHAN      | SETELAH PERUBAHAN      | (Rp)                    | %        |
| 4   | Pendapatan Daerah   |                        |                        |                         |          |
| 4.1   | Pendapatan Asli Daerah (PAD)                                |                        |                        |                         |          |
| 4.1.01  | Pajak Daerah  |                        |                        |                         |          |
| 4.1.01.06   | Pajak Hotel   |                        |                        |                         |          |
| 4.1.01.06.01  | Pajak Hotel   |                        |                        |                         |          |
| 4.1.01.06.01.0001   | Pajak Hotel   | 401.148.064.133        | 401.148.064.133        | 0                       | 0        |
| <b>Jumlah Pajak Hotel</b>   |   | <b>401.148.064.133</b> | <b>401.148.064.133</b> | <b>0</b>                | <b>0</b> |
| 4.1.01.06.08  | Pajak Rumah Kos dengan Jumlah Kamar Lebih dari 10 (Sepuluh) |                        |                        |                         |          |
| 4.1.01.06.08.0001   | Pajak Rumah Kos dengan Jumlah Kamar Lebih dari 10 (Sepuluh) | 4.256.750.554          | 4.256.750.554          | 0                       | 0        |
| <b>Jumlah Pajak Rumah Kos dengan Jumlah Kamar Lebih dari 10 (Sepuluh)</b> |   | <b>4.256.750.554</b>   | <b>4.256.750.554</b>   | <b>0</b>                | <b>0</b> |
| <b>Jumlah Pajak Hotel</b>   |   | <b>405.404.814.687</b> | <b>405.404.814.687</b> | <b>0</b>                | <b>0</b> |
| 4.1.01.07   | Pajak Restoran  |                        |                        |                         |          |
| 4.1.01.07.01  | Pajak Restoran dan Sejenisnya                               |                        |                        |                         |          |
| 4.1.01.07.01.0001   | Pajak Restoran dan Sejenisnya                               | 596.884.798.355        | 596.884.798.355        | 0                       | 0        |
| <b>Jumlah Pajak Restoran dan Sejenisnya</b>                               |   | <b>596.884.798.355</b> | <b>596.884.798.355</b> | <b>0</b>                | <b>0</b> |
| 4.1.01.07.07  | Pajak Jasa Boga/Katering dan Sejenisnya                     |                        |                        |                         |          |
| 4.1.01.07.07.0001   | Pajak Jasa Boga/Katering dan Sejenisnya                     | 44.926.812.779         | 44.926.812.779         | 0                       | 0        |
| <b>Jumlah Pajak Jasa Boga/Katering dan Sejenisnya</b>                     |   | <b>44.926.812.779</b>  | <b>44.926.812.779</b>  | <b>0</b>                | <b>0</b> |
| <b>Jumlah Pajak Restoran</b>  |   | <b>641.811.611.134</b> | <b>641.811.611.134</b> | <b>0</b>                | <b>0</b> |
| 4.1.01.08   | Pajak Hiburan   |                        |                        |                         |          |
| 4.1.01.08.01  | Pajak Tontonan Film   |                        |                        |                         |          |
| 4.1.01.08.01.0001   | Pajak Tontonan Film   | 47.990.285.080         | 47.990.285.080         | 0                       | 0        |
| <b>Jumlah Pajak Tontonan Film</b>   |   | <b>47.990.285.080</b>  | <b>47.990.285.080</b>  | <b>0</b>                | <b>0</b> |
| 4.1.01.08.02  | Pajak Pagelaran Kesenian/Musik/Tari/ Busana                 |                        |                        |                         |          |
| 4.1.01.08.02.0001   | Pajak Pagelaran Kesenian/Musik/Tari/ Busana                 | 5.251.810.412          | 5.251.810.412          | 0                       | 0        |
| <b>Jumlah Pajak Pagelaran Kesenian/Musik/Tari/ Busana</b>                 |   | <b>5.251.810.412</b>   | <b>5.251.810.412</b>   | <b>0</b>                | <b>0</b> |
| 4.1.01.08.05  | Pajak Diskotik, Karaoke, Klub Malam, dan Sejenisnya         |                        |                        |                         |          |
| 4.1.01.08.05.0001   | Pajak Diskotik, Karaoke, Klub Malam, dan Sejenisnya         | 61.677.169.546         | 61.677.169.546         | 0                       | 0        |
| <b>Jumlah Pajak Diskotik, Karaoke, Klub Malam, dan Sejenisnya</b>         |   | <b>61.677.169.546</b>  | <b>61.677.169.546</b>  | <b>0</b>                | <b>0</b> |
| <b>Jumlah Pajak Hiburan</b>   |   | <b>114.919.265.038</b> | <b>114.919.265.038</b> | <b>0</b>                | <b>0</b> |
| 4.1.01.09   | Pajak Reklame   |                        |                        |                         |          |
| 4.1.01.09.01  | Pajak Reklame Papan/Billboard/Videotron/ Megatron           |                        |                        |                         |          |
| 4.1.01.09.01.0001   | Pajak Reklame Papan/Billboard/Videotron/ Megatron           | 163.296.792.896        | 163.296.792.896        | 0                       | 0        |
| <b>Jumlah Pajak Reklame Papan/Billboard/Videotron/ Megatron</b>           |   | <b>163.296.792.896</b> | <b>163.296.792.896</b> | <b>0</b>                | <b>0</b> |
| 4.1.01.09.02  | Pajak Reklame Kain  |                        |                        |                         |          |
| 4.1.01.09.02.0001   | Pajak Reklame Kain  | 22.015.046.522         | 22.015.046.522         | 0                       | 0        |



| NOMOR URUT  | URAIAN   | JUMLAH (Rp)              |                          | BERTAMBAH / (BERKURANG) |          |
|---|--|--------------------------|--------------------------|-------------------------|----------|
|   |  | SEBELUM PERUBAHAN        | SETELAH PERUBAHAN        | (Rp)                    | %        |
| <b>Jumlah Pajak Reklame Kain</b>                                      |  | <b>22.015.046.522</b>    | <b>22.015.046.522</b>    | <b>0</b>                | <b>0</b> |
| <b>Jumlah Pajak Reklame</b>   |  | <b>185.311.839.418</b>   | <b>185.311.839.418</b>   | <b>0</b>                | <b>0</b> |
| <b>4.1.01.10</b>  | <b>Pajak Penerangan Jalan</b>  |                          |                          |                         |          |
| <b>4.1.01.10.01</b>   | <b>Pajak Penerangan Jalan Dihasilkan Sendiri</b>                                 |                          |                          |                         |          |
| 4.1.01.10.01.0001   | Pajak Penerangan Jalan Dihasilkan Sendiri  | 582.419.270              | 582.419.270              | 0                       | 0        |
| <b>Jumlah Pajak Penerangan Jalan Dihasilkan Sendiri</b>               |  | <b>582.419.270</b>       | <b>582.419.270</b>       | <b>0</b>                | <b>0</b> |
| <b>4.1.01.10.02</b>   | <b>Pajak Penerangan Jalan Sumber Lain</b>  |                          |                          |                         |          |
| 4.1.01.10.02.0001   | Pajak Penerangan Jalan Sumber Lain   | 528.889.645.405          | 528.889.645.405          | 0                       | 0        |
| <b>Jumlah Pajak Penerangan Jalan Sumber Lain</b>                      |  | <b>528.889.645.405</b>   | <b>528.889.645.405</b>   | <b>0</b>                | <b>0</b> |
| <b>Jumlah Pajak Penerangan Jalan</b>                                  |  | <b>529.472.064.675</b>   | <b>529.472.064.675</b>   | <b>0</b>                | <b>0</b> |
| <b>4.1.01.11</b>  | <b>Pajak Parkir</b>  |                          |                          |                         |          |
| <b>4.1.01.11.01</b>   | <b>Pajak Parkir</b>  |                          |                          |                         |          |
| 4.1.01.11.01.0001   | Pajak Parkir   | 140.680.904.378          | 140.680.904.378          | 0                       | 0        |
| <b>Jumlah Pajak Parkir</b>  |  | <b>140.680.904.378</b>   | <b>140.680.904.378</b>   | <b>0</b>                | <b>0</b> |
| <b>Jumlah Pajak Parkir</b>  |  | <b>140.680.904.378</b>   | <b>140.680.904.378</b>   | <b>0</b>                | <b>0</b> |
| <b>4.1.01.12</b>  | <b>Pajak Air Tanah</b>   |                          |                          |                         |          |
| <b>4.1.01.12.01</b>   | <b>Pajak Air Tanah</b>   |                          |                          |                         |          |
| 4.1.01.12.01.0001   | Pajak Air Tanah  | 1.368.359.434            | 1.368.359.434            | 0                       | 0        |
| <b>Jumlah Pajak Air Tanah</b>   |  | <b>1.368.359.434</b>     | <b>1.368.359.434</b>     | <b>0</b>                | <b>0</b> |
| <b>Jumlah Pajak Air Tanah</b>   |  | <b>1.368.359.434</b>     | <b>1.368.359.434</b>     | <b>0</b>                | <b>0</b> |
| <b>4.1.01.15</b>  | <b>Pajak Bumi dan Bangunan Perdesaan dan Perkotaan (PBBP2)</b>                   |                          |                          |                         |          |
| <b>4.1.01.15.01</b>   | <b>PBBP2</b>   |                          |                          |                         |          |
| 4.1.01.15.01.0001   | PBBP2  | 1.627.547.699.133        | 1.627.547.699.133        | 0                       | 0        |
| <b>Jumlah PBBP2</b>   |  | <b>1.627.547.699.133</b> | <b>1.627.547.699.133</b> | <b>0</b>                | <b>0</b> |
| <b>Jumlah Pajak Bumi dan Bangunan Perdesaan dan Perkotaan (PBBP2)</b> |  | <b>1.627.547.699.133</b> | <b>1.627.547.699.133</b> | <b>0</b>                | <b>0</b> |
| <b>4.1.01.16</b>  | <b>Bea Perolehan Hak Atas Tanah dan Bangunan (BPHTB)</b>                         |                          |                          |                         |          |
| <b>4.1.01.16.01</b>   | <b>BPHTB-Pemindahan Hak</b>  |                          |                          |                         |          |
| 4.1.01.16.01.0001   | BPHTB-Pemindahan Hak   | 1.334.939.404.763        | 1.334.939.404.763        | 0                       | 0        |
| <b>Jumlah BPHTB-Pemindahan Hak</b>                                    |  | <b>1.334.939.404.763</b> | <b>1.334.939.404.763</b> | <b>0</b>                | <b>0</b> |
| <b>4.1.01.16.02</b>   | <b>BPHTB-Pemberian Hak Baru</b>  |                          |                          |                         |          |
| 4.1.01.16.02.0001   | BPHTB-Pemberian Hak Baru   | 143.847.272.974          | 143.847.272.974          | 0                       | 0        |
| <b>Jumlah BPHTB-Pemberian Hak Baru</b>                                |  | <b>143.847.272.974</b>   | <b>143.847.272.974</b>   | <b>0</b>                | <b>0</b> |
| <b>Jumlah Bea Perolehan Hak Atas Tanah dan Bangunan (BPHTB)</b>       |  | <b>1.478.786.677.737</b> | <b>1.478.786.677.737</b> | <b>0</b>                | <b>0</b> |
| <b>Jumlah Pajak Daerah</b>  |  | <b>5.125.303.235.634</b> | <b>5.125.303.235.634</b> | <b>0</b>                | <b>0</b> |
| <b>4.1.02</b>   | <b>Retribusi Daerah</b>  |                          |                          |                         |          |
| <b>4.1.02.01</b>  | <b>Retribusi Jasa Umum</b>   |                          |                          |                         |          |
| <b>4.1.02.01.01</b>   | <b>Retribusi Pelayanan Kesehatan</b>   |                          |                          |                         |          |
| 4.1.02.01.01.0006   | Retribusi Pelayanan Kesehatan di Tempat Pelayanan Kesehatan Lainnya yang Sejenis | 645.403.037              | 645.403.037              | 0                       | 0        |
| <b>Jumlah Retribusi Pelayanan Kesehatan</b>                           |  | <b>645.403.037</b>       | <b>645.403.037</b>       | <b>0</b>                | <b>0</b> |
| <b>4.1.02.01.02</b>   | <b>Retribusi Pelayanan Persampahan/ Kebersihan</b>                               |                          |                          |                         |          |
| 4.1.02.01.02.0001   | Retribusi Pelayanan Persampahan/ Kebersihan                                      | 73.286.987.400           | 73.286.987.400           | 0                       | 0        |
| <b>Jumlah Retribusi Pelayanan Persampahan/ Kebersihan</b>             |  | <b>73.286.987.400</b>    | <b>73.286.987.400</b>    | <b>0</b>                | <b>0</b> |
| <b>4.1.02.01.03</b>   | <b>Retribusi Pelayanan Pemakaman dan Pengabuan Mayat</b>                         |                          |                          |                         |          |

| NOMOR URUT  | URAIAN   | JUMLAH (Rp)            |                        | BERTAMBAH /<br>(BERKURANG) |          |
|---|--|------------------------|------------------------|----------------------------|----------|
|   |  | SEBELUM<br>PERUBAHAN   | SETELAH<br>PERUBAHAN   | (Rp)                       | %        |
| 4.1.02.01.03.0001   | Retribusi Pelayanan Penguburan/Pemakaman termasuk Penggalian dan Pengurukan serta Pembakaran/Pengabuan Mayat | 3.986.016.245          | 3.986.016.245          | 0                          | 0        |
| <b>Jumlah Retribusi Pelayanan Pemakaman dan Pengabuan Mayat</b> |  | <b>3.986.016.245</b>   | <b>3.986.016.245</b>   | <b>0</b>                   | <b>0</b> |
| <b>4.1.02.01.04</b>   | <b>Retribusi Pelayanan Parkir di Tepi Jalan</b>  |                        |                        |                            |          |
| 4.1.02.01.04.0001   | Retribusi Penyediaan Pelayanan Parkir di Tepi Jalan Umum   | 32.720.639.713         | 32.720.639.713         | 0                          | 0        |
| <b>Jumlah Retribusi Pelayanan Parkir di Tepi Jalan</b>          |  | <b>32.720.639.713</b>  | <b>32.720.639.713</b>  | <b>0</b>                   | <b>0</b> |
| <b>4.1.02.01.06</b>   | <b>Retribusi Pengujian Kendaraan Bermotor</b>  |                        |                        |                            |          |
| 4.1.02.01.06.0001   | Retribusi Pengujian Kendaraan Bermotor   | 20.417.878.007         | 20.417.878.007         | 0                          | 0        |
| <b>Jumlah Retribusi Pengujian Kendaraan Bermotor</b>            |  | <b>20.417.878.007</b>  | <b>20.417.878.007</b>  | <b>0</b>                   | <b>0</b> |
| <b>4.1.02.01.10</b>   | <b>Retribusi Pengolahan Limbah Cair</b>  |                        |                        |                            |          |
| 4.1.02.01.10.0001   | Retribusi Rumah Tangga   | 737.805.597            | 737.805.597            | 0                          | 0        |
| <b>Jumlah Retribusi Pengolahan Limbah Cair</b>                  |  | <b>737.805.597</b>     | <b>737.805.597</b>     | <b>0</b>                   | <b>0</b> |
| <b>4.1.02.01.11</b>   | <b>Retribusi Pelayanan Tera/Tera Ulang</b>   |                        |                        |                            |          |
| 4.1.02.01.11.0001   | Retribusi Pelayanan Pengujian Alat-Alat Ukur, Takar, Timbang, dan Perlengkapannya                            | 2.252.114.100          | 2.252.114.100          | 0                          | 0        |
| <b>Jumlah Retribusi Pelayanan Tera/Tera Ulang</b>               |  | <b>2.252.114.100</b>   | <b>2.252.114.100</b>   | <b>0</b>                   | <b>0</b> |
| <b>Jumlah Retribusi Jasa Umum</b>                               |  | <b>134.046.844.099</b> | <b>134.046.844.099</b> | <b>0</b>                   | <b>0</b> |
| <b>4.1.02.02</b>  | <b>Retribusi Jasa Usaha</b>  |                        |                        |                            |          |
| <b>4.1.02.02.01</b>   | <b>Retribusi Pemakaian Kekayaan Daerah</b>   |                        |                        |                            |          |
| 4.1.02.02.01.0002   | Retribusi Penyewaan Tanah  | 88.101.150.883         | 88.101.150.883         | 0                          | 0        |
| 4.1.02.02.01.0003   | Retribusi Penyewaan Bangunan   | 4.244.996.984          | 4.244.996.984          | 0                          | 0        |
| 4.1.02.02.01.0005   | Retribusi Pemakaian Ruangan  | 1.249.478.891          | 1.249.478.891          | 0                          | 0        |
| 4.1.02.02.01.0006   | Retribusi Pemakaian Kendaraan Bermotor   | 6.000.000              | 6.000.000              | 0                          | 0        |
| <b>Jumlah Retribusi Pemakaian Kekayaan Daerah</b>               |  | <b>93.601.626.758</b>  | <b>93.601.626.758</b>  | <b>0</b>                   | <b>0</b> |
| <b>4.1.02.02.02</b>   | <b>Retribusi Pasar Grosir dan/atau Pertokoan</b>   |                        |                        |                            |          |
| 4.1.02.02.02.0002   | Retribusi Penyediaan Fasilitas Pasar/Pertokoan yang Dikontrakkan   | 700.338.432            | 700.338.432            | 0                          | 0        |
| <b>Jumlah Retribusi Pasar Grosir dan/atau Pertokoan</b>         |  | <b>700.338.432</b>     | <b>700.338.432</b>     | <b>0</b>                   | <b>0</b> |
| <b>4.1.02.02.04</b>   | <b>Retribusi Terminal</b>  |                        |                        |                            |          |
| 4.1.02.02.04.0001   | Retribusi Pelayanan Penyediaan Tempat Parkir untuk Kendaraan Penumpang dan Bus Umum                          | 1.138.588.884          | 1.138.588.884          | 0                          | 0        |
| 4.1.02.02.04.0003   | Retribusi Pelayanan Penyediaan Fasilitas Lainnya di Lingkungan Terminal                                      | 602.373.633            | 602.373.633            | 0                          | 0        |
| <b>Jumlah Retribusi Terminal</b>                                |  | <b>1.740.962.517</b>   | <b>1.740.962.517</b>   | <b>0</b>                   | <b>0</b> |
| <b>4.1.02.02.05</b>   | <b>Retribusi Tempat Khusus Parkir</b>  |                        |                        |                            |          |
| 4.1.02.02.05.0001   | Retribusi Pelayanan Tempat Khusus Parkir   | 18.958.043.183         | 18.958.043.183         | 0                          | 0        |
| <b>Jumlah Retribusi Tempat Khusus Parkir</b>                    |  | <b>18.958.043.183</b>  | <b>18.958.043.183</b>  | <b>0</b>                   | <b>0</b> |
| <b>4.1.02.02.09</b>   | <b>Retribusi Tempat Rekreasi dan Olahraga</b>  |                        |                        |                            |          |
| 4.1.02.02.09.0001   | Retribusi Pelayanan Tempat Rekreasi dan Olahraga   | 6.100.790.000          | 6.100.790.000          | 0                          | 0        |
| <b>Jumlah Retribusi Tempat Rekreasi dan Olahraga</b>            |  | <b>6.100.790.000</b>   | <b>6.100.790.000</b>   | <b>0</b>                   | <b>0</b> |
| <b>Jumlah Retribusi Jasa Usaha</b>                              |  | <b>121.101.760.890</b> | <b>121.101.760.890</b> | <b>0</b>                   | <b>0</b> |
| <b>4.1.02.03</b>  | <b>Retribusi Perizinan Tertentu</b>  |                        |                        |                            |          |
| <b>4.1.02.03.01</b>   | <b>Retribusi Izin Mendirikan Bangunan</b>  |                        |                        |                            |          |

| NOMOR URUT   | URAIAN  | JUMLAH (Rp)            |                        | BERTAMBAH / (BERKURANG) |          |
|--|---|------------------------|------------------------|-------------------------|----------|
|  |   | SEBELUM PERUBAHAN      | SETELAH PERUBAHAN      | (Rp)                    | %        |
| 4.1.02.03.01.0001  | Retribusi Pemberian Izin Mendirikan Bangunan  | 175.505.457.600        | 175.505.457.600        | 0                       | 0        |
| <b>Jumlah Retribusi Izin Mendirikan Bangunan</b>   |   | <b>175.505.457.600</b> | <b>175.505.457.600</b> | <b>0</b>                | <b>0</b> |
| <b>4.1.02.03.03</b>  | <b>Retribusi Izin Trayek untuk Menyediakan Pelayanan Angkutan Umum</b>  |                        |                        |                         |          |
| 4.1.02.03.03.0001  | Retribusi Izin Trayek untuk Menyediakan Pelayanan Angkutan Umum   | 125.168.871            | 125.168.871            | 0                       | 0        |
| <b>Jumlah Retribusi Izin Trayek untuk Menyediakan Pelayanan Angkutan Umum</b>  |   | <b>125.168.871</b>     | <b>125.168.871</b>     | <b>0</b>                | <b>0</b> |
| <b>4.1.02.03.06</b>  | <b>Retribusi Perpanjangan Izin Mempekerjakan Tenaga Kerja Asing (IMTA)</b>  |                        |                        |                         |          |
| 4.1.02.03.06.0001  | Retribusi Pemberian Perpanjangan IMTA kepada Pemberi Kerja Tenaga Kerja Asing   | 6.958.043.183          | 6.958.043.183          | 0                       | 0        |
| <b>Jumlah Retribusi Perpanjangan Izin Mempekerjakan Tenaga Kerja Asing (IMTA)</b>  |   | <b>6.958.043.183</b>   | <b>6.958.043.183</b>   | <b>0</b>                | <b>0</b> |
| <b>Jumlah Retribusi Perizinan Tertentu</b>   |   | <b>182.588.669.654</b> | <b>182.588.669.654</b> | <b>0</b>                | <b>0</b> |
| <b>Jumlah Retribusi Daerah</b>   |   | <b>437.737.274.643</b> | <b>437.737.274.643</b> | <b>0</b>                | <b>0</b> |
| <b>4.1.03</b>  | <b>Hasil Pengelolaan Kekayaan Daerah yang Dipisahkan</b>  |                        |                        |                         |          |
| <b>4.1.03.01</b>   | <b>Bagian Laba yang Dibagikan kepada Pemerintah Daerah (Dividen) atas Penyertaan Modal pada BUMN</b>                    |                        |                        |                         |          |
| <b>4.1.03.01.01</b>  | <b>Bagian Laba yang Dibagikan kepada Pemerintah Daerah (Dividen) atas Penyertaan Modal pada BUMN</b>                    |                        |                        |                         |          |
| 4.1.03.01.01.0001  | Bagian Laba yang Dibagikan kepada Pemerintah Daerah (Dividen) atas Penyertaan Modal pada BUMN                           | 22.895.724.423         | 22.895.724.423         | 0                       | 0        |
| <b>Jumlah Bagian Laba yang Dibagikan kepada Pemerintah Daerah (Dividen) atas Penyertaan Modal pada BUMN</b>                    |   | <b>22.895.724.423</b>  | <b>22.895.724.423</b>  | <b>0</b>                | <b>0</b> |
| <b>Jumlah Bagian Laba yang Dibagikan kepada Pemerintah Daerah (Dividen) atas Penyertaan Modal pada BUMN</b>                    |   | <b>22.895.724.423</b>  | <b>22.895.724.423</b>  | <b>0</b>                | <b>0</b> |
| <b>4.1.03.02</b>   | <b>Bagian Laba yang Dibagikan kepada Pemerintah Daerah (Dividen) atas Penyertaan Modal pada BUMD</b>                    |                        |                        |                         |          |
| <b>4.1.03.02.01</b>  | <b>Bagian Laba yang Dibagikan kepada Pemerintah Daerah (Dividen) atas Penyertaan Modal pada BUMD (Lembaga Keuangan)</b> |                        |                        |                         |          |
| 4.1.03.02.01.0001  | Bagian Laba yang Dibagikan kepada Pemerintah Daerah (Dividen) atas Penyertaan Modal pada BUMD (Lembaga Keuangan)        | 34.139.990.429         | 34.139.990.429         | 0                       | 0        |
| <b>Jumlah Bagian Laba yang Dibagikan kepada Pemerintah Daerah (Dividen) atas Penyertaan Modal pada BUMD (Lembaga Keuangan)</b> |   | <b>34.139.990.429</b>  | <b>34.139.990.429</b>  | <b>0</b>                | <b>0</b> |
| <b>4.1.03.02.02</b>  | <b>Bagian Laba yang Dibagikan kepada Pemerintah Daerah (Dividen) atas Penyertaan Modal pada BUMD (Aneka Usaha)</b>      |                        |                        |                         |          |
| 4.1.03.02.02.0001  | Bagian Laba yang Dibagikan kepada Pemerintah Daerah (Dividen) atas Penyertaan Modal pada BUMD (Aneka Usaha)             | 1.354.343.189          | 1.354.343.189          | 0                       | 0        |
| <b>Jumlah Bagian Laba yang Dibagikan kepada Pemerintah Daerah (Dividen) atas Penyertaan Modal pada BUMD (Aneka Usaha)</b>      |   | <b>1.354.343.189</b>   | <b>1.354.343.189</b>   | <b>0</b>                | <b>0</b> |
| <b>4.1.03.02.03</b>  | <b>Bagian Laba yang Dibagikan kepada Pemerintah Daerah (Dividen) atas Penyertaan Modal pada BUMD (Bidang Air Minum)</b> |                        |                        |                         |          |

| NOMOR URUT   | URAIAN   | JUMLAH (Rp)            |                        | BERTAMBAH / (BERKURANG) |          |
|--|--|------------------------|------------------------|-------------------------|----------|
|  |  | SEBELUM PERUBAHAN      | SETELAH PERUBAHAN      | (Rp)                    | %        |
| 4.1.03.02.03.0001  | Bagian Laba yang Dibagikan kepada Pemerintah Daerah (Dividen) atas Penyertaan Modal pada Perusahaan Milik Daerah/BUMD (Bidang Air Minum) | 164.122.640.853        | 164.122.640.853        | 0                       | 0        |
| <b>Jumlah Bagian Laba yang Dibagikan kepada Pemerintah Daerah (Dividen) atas Penyertaan Modal pada BUMD (Bidang Air Minum)</b> |  | <b>164.122.640.853</b> | <b>164.122.640.853</b> | <b>0</b>                | <b>0</b> |
| <b>Jumlah Bagian Laba yang Dibagikan kepada Pemerintah Daerah (Dividen) atas Penyertaan Modal pada BUMD</b>                    |  | <b>199.616.974.471</b> | <b>199.616.974.471</b> | <b>0</b>                | <b>0</b> |
| <b>Jumlah Hasil Pengelolaan Kekayaan Daerah yang Dipisahkan</b>  |  | <b>222.512.698.894</b> | <b>222.512.698.894</b> | <b>0</b>                | <b>0</b> |
| <b>4.1.04</b>  | <b>Lain-lain PAD yang Sah</b>  |                        |                        |                         |          |
| <b>4.1.04.01</b>   | <b>Hasil Penjualan BMD yang Tidak Dipisahkan</b>   |                        |                        |                         |          |
| <b>4.1.04.01.02</b>  | <b>Hasil Penjualan Peralatan dan Mesin</b>   |                        |                        |                         |          |
| 4.1.04.01.02.0005  | Hasil Penjualan Alat Kantor dan Rumah Tangga   | 2.836.687.500          | 2.836.687.500          | 0                       | 0        |
| <b>Jumlah Hasil Penjualan Peralatan dan Mesin</b>  |  | <b>2.836.687.500</b>   | <b>2.836.687.500</b>   | <b>0</b>                | <b>0</b> |
| <b>Jumlah Hasil Penjualan BMD yang Tidak Dipisahkan</b>  |  | <b>2.836.687.500</b>   | <b>2.836.687.500</b>   | <b>0</b>                | <b>0</b> |
| <b>4.1.04.03</b>   | <b>Hasil Pemanfaatan BMD yang Tidak Dipisahkan</b>   |                        |                        |                         |          |
| <b>4.1.04.03.01</b>  | <b>Hasil Sewa BMD</b>  |                        |                        |                         |          |
| 4.1.04.03.01.0001  | Hasil Sewa BMD   | 8.308.003.447          | 8.308.003.447          | 0                       | 0        |
| <b>Jumlah Hasil Sewa BMD</b>   |  | <b>8.308.003.447</b>   | <b>8.308.003.447</b>   | <b>0</b>                | <b>0</b> |
| <b>4.1.04.03.03</b>  | <b>Hasil dari Bangun Guna Serah</b>  |                        |                        |                         |          |
| 4.1.04.03.03.0001  | Hasil dari Bangun Guna Serah   | 9.366.079.000          | 9.366.079.000          | 0                       | 0        |
| <b>Jumlah Hasil dari Bangun Guna Serah</b>   |  | <b>9.366.079.000</b>   | <b>9.366.079.000</b>   | <b>0</b>                | <b>0</b> |
| <b>Jumlah Hasil Pemanfaatan BMD yang Tidak Dipisahkan</b>  |  | <b>17.674.082.447</b>  | <b>17.674.082.447</b>  | <b>0</b>                | <b>0</b> |
| <b>4.1.04.05</b>   | <b>Jasa Giro</b>   |                        |                        |                         |          |
| <b>4.1.04.05.01</b>  | <b>Jasa Giro pada Kas Daerah</b>   |                        |                        |                         |          |
| 4.1.04.05.01.0001  | Jasa Giro pada Kas Daerah  | 5.169.564.705          | 5.169.564.705          | 0                       | 0        |
| <b>Jumlah Jasa Giro pada Kas Daerah</b>  |  | <b>5.169.564.705</b>   | <b>5.169.564.705</b>   | <b>0</b>                | <b>0</b> |
| <b>4.1.04.05.02</b>  | <b>Jasa Giro pada Kas di Bendahara</b>   |                        |                        |                         |          |
| 4.1.04.05.02.0001  | Jasa Giro pada Kas di Bendahara  | 85.778.689             | 85.778.689             | 0                       | 0        |
| <b>Jumlah Jasa Giro pada Kas di Bendahara</b>  |  | <b>85.778.689</b>      | <b>85.778.689</b>      | <b>0</b>                | <b>0</b> |
| <b>4.1.04.05.04</b>  | <b>Jasa Giro pada Rekening Dana BOS</b>  |                        |                        |                         |          |
| 4.1.04.05.04.0001  | Jasa Giro pada Rekening Dana BOS   | 386.981.780            | 386.981.780            | 0                       | 0        |
| <b>Jumlah Jasa Giro pada Rekening Dana BOS</b>   |  | <b>386.981.780</b>     | <b>386.981.780</b>     | <b>0</b>                | <b>0</b> |
| <b>4.1.04.05.05</b>  | <b>Jasa Giro Dana Kapitasi pada FKTP</b>   |                        |                        |                         |          |
| 4.1.04.05.05.0001  | Jasa Giro Dana Kapitasi pada FKTP  | 372.480.593            | 372.480.593            | 0                       | 0        |
| <b>Jumlah Jasa Giro Dana Kapitasi pada FKTP</b>  |  | <b>372.480.593</b>     | <b>372.480.593</b>     | <b>0</b>                | <b>0</b> |
| <b>Jumlah Jasa Giro</b>  |  | <b>6.014.805.767</b>   | <b>6.014.805.767</b>   | <b>0</b>                | <b>0</b> |
| <b>4.1.04.07</b>   | <b>Pendapatan Bunga</b>  |                        |                        |                         |          |
| <b>4.1.04.07.01</b>  | <b>Pendapatan Bunga atas Penempatan Uang Pemerintah Daerah</b>   |                        |                        |                         |          |
| 4.1.04.07.01.0001  | Pendapatan Bunga atas Penempatan Uang Pemerintah Daerah  | 7.767.123.288          | 7.767.123.288          | 0                       | 0        |
| <b>Jumlah Pendapatan Bunga atas Penempatan Uang Pemerintah Daerah</b>  |  | <b>7.767.123.288</b>   | <b>7.767.123.288</b>   | <b>0</b>                | <b>0</b> |
| <b>Jumlah Pendapatan Bunga</b>   |  | <b>7.767.123.288</b>   | <b>7.767.123.288</b>   | <b>0</b>                | <b>0</b> |
| <b>4.1.04.08</b>   | <b>Penerimaan atas Tuntutan Ganti Kerugian Keuangan Daerah</b>   |                        |                        |                         |          |
| <b>4.1.04.08.01</b>  | <b>Tuntutan Ganti Kerugian Daerah terhadap Bendahara</b>   |                        |                        |                         |          |

| NOMOR URUT  | URAIAN  | JUMLAH (Rp)            |                        | BERTAMBAH / (BERKURANG) |          |
|---|---|------------------------|------------------------|-------------------------|----------|
|   |   | SEBELUM PERUBAHAN      | SETELAH PERUBAHAN      | (Rp)                    | %        |
| 4.1.04.08.01.0001   | Tuntutan Ganti Kerugian Daerah terhadap Bendahara   | 118.720.716            | 118.720.716            | 0                       | 0        |
| <b>Jumlah Tuntutan Ganti Kerugian Daerah terhadap Bendahara</b>                               |   | <b>118.720.716</b>     | <b>118.720.716</b>     | <b>0</b>                | <b>0</b> |
| <b>4.1.04.08.02</b>   | <b>Tuntutan Ganti Kerugian Daerah terhadap Pegawai Negeri Bukan Bendahara atau Pejabat Lain</b> |                        |                        |                         |          |
| 4.1.04.08.02.0001   | Tuntutan Ganti Kerugian Daerah terhadap Pegawai Negeri Bukan Bendahara atau Pejabat Lain        | 584.225.134            | 584.225.134            | 0                       | 0        |
| <b>Jumlah Tuntutan Ganti Kerugian Daerah Pegawai Negeri Bukan Bendahara atau Pejabat Lain</b> |   | <b>584.225.134</b>     | <b>584.225.134</b>     | <b>0</b>                | <b>0</b> |
| <b>Jumlah Penerimaan atas Tuntutan Ganti Kerugian Keuangan Daerah</b>                         |   | <b>702.945.850</b>     | <b>702.945.850</b>     | <b>0</b>                | <b>0</b> |
| <b>4.1.04.09</b>  | <b>Penerimaan Komisi, Potongan, atau Bentuk Lain</b>  |                        |                        |                         |          |
| <b>4.1.04.09.01</b>   | <b>Penerimaan Komisi, Potongan, atau Bentuk Lain</b>  |                        |                        |                         |          |
| 4.1.04.09.01.0001   | Penerimaan Komisi, Potongan, atau Bentuk Lain   | 118.093.583.906        | 118.093.583.906        | 0                       | 0        |
| <b>Jumlah Penerimaan Komisi, Potongan, atau Bentuk Lain</b>                                   |   | <b>118.093.583.906</b> | <b>118.093.583.906</b> | <b>0</b>                | <b>0</b> |
| <b>Jumlah Penerimaan Komisi, Potongan, atau Bentuk Lain</b>                                   |   | <b>118.093.583.906</b> | <b>118.093.583.906</b> | <b>0</b>                | <b>0</b> |
| <b>4.1.04.11</b>  | <b>Pendapatan Denda atas Keterlambatan Pelaksanaan Pekerjaan</b>                                |                        |                        |                         |          |
| <b>4.1.04.11.01</b>   | <b>Pendapatan Denda atas Keterlambatan Pelaksanaan Pekerjaan</b>                                |                        |                        |                         |          |
| 4.1.04.11.01.0001   | Pendapatan Denda atas Keterlambatan Pelaksanaan Pekerjaan                                       | 4.461.107.144          | 4.461.107.144          | 0                       | 0        |
| <b>Jumlah Pendapatan Denda atas Keterlambatan Pelaksanaan Pekerjaan</b>                       |   | <b>4.461.107.144</b>   | <b>4.461.107.144</b>   | <b>0</b>                | <b>0</b> |
| <b>Jumlah Pendapatan Denda atas Keterlambatan Pelaksanaan Pekerjaan</b>                       |   | <b>4.461.107.144</b>   | <b>4.461.107.144</b>   | <b>0</b>                | <b>0</b> |
| <b>4.1.04.12</b>  | <b>Pendapatan Denda Pajak Daerah</b>  |                        |                        |                         |          |
| <b>4.1.04.12.06</b>   | <b>Pendapatan Denda Pajak Hotel</b>   |                        |                        |                         |          |
| 4.1.04.12.06.0001   | Pendapatan Denda Pajak Hotel  | 601.167.798            | 601.167.798            | 0                       | 0        |
| <b>Jumlah Pendapatan Denda Pajak Hotel</b>  |   | <b>601.167.798</b>     | <b>601.167.798</b>     | <b>0</b>                | <b>0</b> |
| <b>4.1.04.12.07</b>   | <b>Pendapatan Denda Pajak Restoran</b>  |                        |                        |                         |          |
| 4.1.04.12.07.0001   | Pendapatan Denda Pajak Restoran dan Sejenisnya  | 379.787.247            | 379.787.247            | 0                       | 0        |
| <b>Jumlah Pendapatan Denda Pajak Restoran</b>   |   | <b>379.787.247</b>     | <b>379.787.247</b>     | <b>0</b>                | <b>0</b> |
| <b>4.1.04.12.08</b>   | <b>Pendapatan Denda Pajak Hiburan</b>   |                        |                        |                         |          |
| 4.1.04.12.08.0005   | Pendapatan Denda Pajak Diskotik, Karaoke, Klub Malam, dan Sejenisnya                            | 17.792.688             | 17.792.688             | 0                       | 0        |
| <b>Jumlah Pendapatan Denda Pajak Hiburan</b>  |   | <b>17.792.688</b>      | <b>17.792.688</b>      | <b>0</b>                | <b>0</b> |
| <b>4.1.04.12.09</b>   | <b>Pendapatan Denda Pajak Reklame</b>   |                        |                        |                         |          |
| 4.1.04.12.09.0001   | Pendapatan Denda Pajak Reklame Papan/ Billboard/Videotron/Megatron                              | 4.167.691.935          | 4.167.691.935          | 0                       | 0        |
| <b>Jumlah Pendapatan Denda Pajak Reklame</b>  |   | <b>4.167.691.935</b>   | <b>4.167.691.935</b>   | <b>0</b>                | <b>0</b> |
| <b>4.1.04.12.10</b>   | <b>Pendapatan Denda Pajak Penerangan Jalan</b>  |                        |                        |                         |          |
| 4.1.04.12.10.0001   | Pendapatan Denda Pajak Penerangan Jalan Dihasilkan Sendiri                                      | 651.923                | 651.923                | 0                       | 0        |
| <b>Jumlah Pendapatan Denda Pajak Penerangan Jalan</b>   |   | <b>651.923</b>         | <b>651.923</b>         | <b>0</b>                | <b>0</b> |
| <b>4.1.04.12.11</b>   | <b>Pendapatan Denda Pajak Parkir</b>  |                        |                        |                         |          |
| 4.1.04.12.11.0001   | Pendapatan Denda Pajak Parkir   | 52.116.282             | 52.116.282             | 0                       | 0        |
| <b>Jumlah Pendapatan Denda Pajak Parkir</b>   |   | <b>52.116.282</b>      | <b>52.116.282</b>      | <b>0</b>                | <b>0</b> |
| <b>4.1.04.12.12</b>   | <b>Pendapatan Denda Pajak Air Tanah</b>   |                        |                        |                         |          |
| 4.1.04.12.12.0001   | Pendapatan Denda Pajak Air Tanah  | 1.211.092              | 1.211.092              | 0                       | 0        |
| <b>Jumlah Pendapatan Denda Pajak Air Tanah</b>  |   | <b>1.211.092</b>       | <b>1.211.092</b>       | <b>0</b>                | <b>0</b> |

| NOMOR URUT          | URAIAN   | JUMLAH (Rp)              |                          | BERTAMBAH / (BERKURANG) |          |
|---------------------|--|--------------------------|--------------------------|-------------------------|----------|
|                     |  | SEBELUM PERUBAHAN        | SETELAH PERUBAHAN        | (Rp)                    | %        |
| <b>4.1.04.12.15</b> | <b>Pendapatan Denda Pajak Bumi dan Bangunan Perdesaan dan Perkotaan (PBBP2)</b>        |                          |                          |                         |          |
| 4.1.04.12.15.0001   | Pendapatan Denda PBBP2   | 6.330.579.950            | 6.330.579.950            | 0                       | 0        |
|                     | <b>Jumlah Pendapatan Denda Pajak Bumi dan Bangunan Perdesaan dan Perkotaan (PBBP2)</b> | <b>6.330.579.950</b>     | <b>6.330.579.950</b>     | <b>0</b>                | <b>0</b> |
|                     | <b>Jumlah Pendapatan Denda Pajak Daerah</b>  | <b>11.550.998.915</b>    | <b>11.550.998.915</b>    | <b>0</b>                | <b>0</b> |
| <b>4.1.04.13</b>    | <b>Pendapatan Denda Retribusi Daerah</b>   |                          |                          |                         |          |
| <b>4.1.04.13.01</b> | <b>Pendapatan Denda Retribusi Jasa Umum</b>  |                          |                          |                         |          |
| 4.1.04.13.01.0006   | Pendapatan Denda Retribusi Pengujian Kendaraan Bermotor                                | 388.184.004              | 388.184.004              | 0                       | 0        |
|                     | <b>Jumlah Pendapatan Denda Retribusi Jasa Umum</b>                                     | <b>388.184.004</b>       | <b>388.184.004</b>       | <b>0</b>                | <b>0</b> |
| <b>4.1.04.13.02</b> | <b>Pendapatan Denda Retribusi Jasa Usaha</b>   |                          |                          |                         |          |
| 4.1.04.13.02.0001   | Pendapatan Denda Retribusi Pemakaian Kekayaan Daerah                                   | 3.029.296.728            | 3.029.296.728            | 0                       | 0        |
| 4.1.04.13.02.0004   | Pendapatan Denda Retribusi Terminal  | 6.054.800                | 6.054.800                | 0                       | 0        |
|                     | <b>Jumlah Pendapatan Denda Retribusi Jasa Usaha</b>                                    | <b>3.035.351.528</b>     | <b>3.035.351.528</b>     | <b>0</b>                | <b>0</b> |
| <b>4.1.04.13.03</b> | <b>Pendapatan Denda Retribusi Perizinan Tertentu</b>                                   |                          |                          |                         |          |
| 4.1.04.13.03.0003   | Pendapatan Denda Retribusi Izin Trayek untuk Menyediakan Pelayanan Angkutan Umum       | 15.250.000               | 15.250.000               | 0                       | 0        |
|                     | <b>Jumlah Pendapatan Denda Retribusi Perizinan Tertentu</b>                            | <b>15.250.000</b>        | <b>15.250.000</b>        | <b>0</b>                | <b>0</b> |
|                     | <b>Jumlah Pendapatan Denda Retribusi Daerah</b>  | <b>3.438.785.532</b>     | <b>3.438.785.532</b>     | <b>0</b>                | <b>0</b> |
| <b>4.1.04.15</b>    | <b>Pendapatan dari Pengembalian</b>  |                          |                          |                         |          |
| <b>4.1.04.15.03</b> | <b>Pendapatan dari Pengembalian Kelebihan Pembayaran Gaji dan Tunjangan</b>            |                          |                          |                         |          |
| 4.1.04.15.03.0001   | Pendapatan dari Pengembalian Kelebihan Pembayaran Gaji dan Tunjangan                   | 1.134.368.713            | 1.134.368.713            | 0                       | 0        |
|                     | <b>Jumlah Pendapatan dari Pengembalian Kelebihan Pembayaran Gaji dan Tunjangan</b>     | <b>1.134.368.713</b>     | <b>1.134.368.713</b>     | <b>0</b>                | <b>0</b> |
|                     | <b>Jumlah Pendapatan dari Pengembalian</b>   | <b>1.134.368.713</b>     | <b>1.134.368.713</b>     | <b>0</b>                | <b>0</b> |
| <b>4.1.04.16</b>    | <b>Pendapatan BLUD</b>   |                          |                          |                         |          |
| <b>4.1.04.16.01</b> | <b>Pendapatan BLUD</b>   |                          |                          |                         |          |
| 4.1.04.16.01.0001   | Pendapatan BLUD  | 616.528.674.637          | 616.528.674.637          | 0                       | 0        |
|                     | <b>Jumlah Pendapatan BLUD</b>  | <b>616.528.674.637</b>   | <b>616.528.674.637</b>   | <b>0</b>                | <b>0</b> |
|                     | <b>Jumlah Pendapatan BLUD</b>  | <b>616.528.674.637</b>   | <b>616.528.674.637</b>   | <b>0</b>                | <b>0</b> |
| <b>4.1.04.21</b>    | <b>Pendapatan Denda atas Pelanggaran Peraturan Daerah</b>                              |                          |                          |                         |          |
| <b>4.1.04.21.01</b> | <b>Pendapatan Denda atas Pelanggaran Peraturan Daerah ...</b>                          |                          |                          |                         |          |
| 4.1.04.21.01.0001   | Pendapatan Denda atas Pelanggaran Peraturan Daerah                                     | 20.157.091.816           | 20.157.091.816           | 0                       | 0        |
|                     | <b>Jumlah Pendapatan Denda atas Pelanggaran Peraturan Daerah ...</b>                   | <b>20.157.091.816</b>    | <b>20.157.091.816</b>    | <b>0</b>                | <b>0</b> |
|                     | <b>Jumlah Pendapatan Denda atas Pelanggaran Peraturan Daerah</b>                       | <b>20.157.091.816</b>    | <b>20.157.091.816</b>    | <b>0</b>                | <b>0</b> |
|                     | <b>Jumlah Lain-lain PAD yang Sah</b>   | <b>810.360.255.515</b>   | <b>810.360.255.515</b>   | <b>0</b>                | <b>0</b> |
|                     | <b>Jumlah Pendapatan Asli Daerah (PAD)</b>   | <b>6.595.913.464.686</b> | <b>6.595.913.464.686</b> | <b>0</b>                | <b>0</b> |
| <b>4.2</b>          | <b>Pendapatan Transfer</b>   |                          |                          |                         |          |
| <b>4.2.01</b>       | <b>Pendapatan Transfer Pemerintah Pusat</b>  |                          |                          |                         |          |
| <b>4.2.01.01</b>    | <b>Dana Perimbangan</b>  |                          |                          |                         |          |
| <b>4.2.01.01.01</b> | <b>Dana Transfer Umum-Dana Bagi Hasil (DBH)</b>  |                          |                          |                         |          |
| 4.2.01.01.01.0001   | DBH Pajak Bumi dan Bangunan  | 4.817.641.000            | 4.817.641.000            | 0                       | 0        |
| 4.2.01.01.01.0002   | DBH PPh Pasal 21   | 429.432.888.000          | 429.432.888.000          | 0                       | 0        |

| NOMOR URUT   | URAIAN   | JUMLAH (Rp)              |                          | BERTAMBAH / (BERKURANG) |          |
|--|--|--------------------------|--------------------------|-------------------------|----------|
|  |  | SEBELUM PERUBAHAN        | SETELAH PERUBAHAN        | (Rp)                    | %        |
| 4.2.01.01.01.0004  | DBH Cukai Hasil Tembakau (CHT)   | 44.288.933.000           | 44.288.933.000           | 0                       | 0        |
| 4.2.01.01.01.0005  | DBH Sumber Daya Alam (SDA) Minyak Bumi   | 31.393.864.000           | 31.393.864.000           | 0                       | 0        |
| 4.2.01.01.01.0007  | DBH Sumber Daya Alam (SDA) Pengusahaan Panas Bumi  | 9.728.000                | 9.728.000                | 0                       | 0        |
| 4.2.01.01.01.0008  | DBH Sumber Daya Alam (SDA) Mineral dan Batubara-Landrent   | 687.558.000              | 687.558.000              | 0                       | 0        |
| 4.2.01.01.01.0009  | Dana Bagi Hasil (DBH) Sumber Daya Alam (SDA) Mineral dan Batubara-Royalty  | 147.486.000              | 147.486.000              | 0                       | 0        |
| 4.2.01.01.01.0012  | DBH Sumber Daya Alam (SDA) Kehutanan- Dana Reboisasi (DR)  | 1.358.729.000            | 1.358.729.000            | 0                       | 0        |
| <b>Jumlah Dana Transfer Umum-Dana Bagi Hasil (DBH)</b>                 |  | <b>512.136.827.000</b>   | <b>512.136.827.000</b>   | <b>0</b>                | <b>0</b> |
| <b>4.2.01.01.02</b>  | <b>Dana Transfer Umum-Dana Alokasi Umum</b>  |                          |                          |                         |          |
| 4.2.01.01.02.0001  | DAU  | 1.231.362.911.000        | 1.231.362.911.000        | 0                       | 0        |
| <b>Jumlah Dana Transfer Umum-Dana Alokasi Umum</b>                     |  | <b>1.231.362.911.000</b> | <b>1.231.362.911.000</b> | <b>0</b>                | <b>0</b> |
| <b>4.2.01.01.03</b>  | <b>Dana Transfer Khusus-Dana Alokasi Khusus (DAK) Fisik</b>  |                          |                          |                         |          |
| 4.2.01.01.03.0016  | DAK Fisik-Bidang Kesehatan dan KB-PenugasanPenurunan AKI dan AKB   | 29.867.047.000           | 29.867.047.000           | 0                       | 0        |
| 4.2.01.01.03.0018  | DAK Fisik-Bidang Kesehatan dan KB-PenugasanPeningkatan Pencegahan dan Pengendalian Penyakit dan Sanitasi Total Berbasis Masyarakat | 2.952.681.000            | 2.952.681.000            | 0                       | 0        |
| 4.2.01.01.03.0042  | DAK Fisik-Bidang Sanitasi-Penugasan  | 1.601.036.000            | 1.601.036.000            | 0                       | 0        |
| 4.2.01.01.03.0055  | DAK Fisik-Bidang Kesehatan dan KB-Penugasan-Keluarga Berencana   | 832.955.000              | 832.955.000              | 0                       | 0        |
| <b>Jumlah Dana Transfer Khusus-Dana Alokasi Khusus (DAK) Fisik</b>     |  | <b>35.253.719.000</b>    | <b>35.253.719.000</b>    | <b>0</b>                | <b>0</b> |
| <b>4.2.01.01.04</b>  | <b>Dana Transfer Khusus-Dana Alokasi Khusus (DAK) Non Fisik</b>  |                          |                          |                         |          |
| 4.2.01.01.04.0001  | DAK Non Fisik-BOS Reguler  | 333.225.020.000          | 333.225.020.000          | 0                       | 0        |
| 4.2.01.01.04.0003  | DAK Non Fisik-BOS Kinerja  | 9.365.000.000            | 9.365.000.000            | 0                       | 0        |
| 4.2.01.01.04.0004  | DAK Non Fisik-TPG PNSD   | 222.003.642.000          | 222.003.642.000          | 0                       | 0        |
| 4.2.01.01.04.0005  | DAK Non Fisik-Tamsil Guru PNSD   | 5.004.000.000            | 5.004.000.000            | 0                       | 0        |
| 4.2.01.01.04.0007  | DAK Non Fisik-BOP PAUD   | 61.943.480.000           | 61.943.480.000           | 0                       | 0        |
| 4.2.01.01.04.0008  | DAK Non Fisik-BOP Pendidikan Kesetaraan  | 4.539.360.000            | 4.539.360.000            | 0                       | 0        |
| 4.2.01.01.04.0009  | DAK Non Fisik-BOP Museum dan Taman Budaya-Museum   | 1.500.000.000            | 1.500.000.000            | 0                       | 0        |
| 4.2.01.01.04.0011  | DAK Non Fisik-BOKKB-BOK  | 39.058.647.000           | 39.058.647.000           | 0                       | 0        |
| 4.2.01.01.04.0019  | DAK Non Fisik-Dana Bantuan BLPS  | 65.827.750.000           | 65.827.750.000           | 0                       | 0        |
| 4.2.01.01.04.0020  | DAK Non Fisik-Fasilitasi Penanaman Modal   | 292.100.000              | 292.100.000              | 0                       | 0        |
| 4.2.01.01.04.0021  | DAK Non Fisik-BOKB-KB  | 22.792.473.000           | 22.792.473.000           | 0                       | 0        |
| 4.2.01.01.04.0023  | DAK Non Fisik-Ketahanan Pangan dan Pertanian   | 130.000.000              | 130.000.000              | 0                       | 0        |
| <b>Jumlah Dana Transfer Khusus-Dana Alokasi Khusus (DAK) Non Fisik</b> |  | <b>765.681.472.000</b>   | <b>765.681.472.000</b>   | <b>0</b>                | <b>0</b> |
| <b>Jumlah Dana Perimbangan</b>   |  | <b>2.544.434.929.000</b> | <b>2.544.434.929.000</b> | <b>0</b>                | <b>0</b> |
| <b>4.2.01.02</b>   | <b>Dana Insentif Daerah (DID)</b>  |                          |                          |                         |          |
| <b>4.2.01.02.01</b>  | <b>DID</b>   |                          |                          |                         |          |
| 4.2.01.02.01.0001  | DID  | 24.088.101.000           | 24.088.101.000           | 0                       | 0        |
| <b>Jumlah DID</b>  |  | <b>24.088.101.000</b>    | <b>24.088.101.000</b>    | <b>0</b>                | <b>0</b> |
| <b>Jumlah Dana Insentif Daerah (DID)</b>                               |  | <b>24.088.101.000</b>    | <b>24.088.101.000</b>    | <b>0</b>                | <b>0</b> |
| <b>Jumlah Pendapatan Transfer Pemerintah Pusat</b>                     |  | <b>2.568.523.030.000</b> | <b>2.568.523.030.000</b> | <b>0</b>                | <b>0</b> |
| <b>4.2.02</b>  | <b>Pendapatan Transfer Antar Daerah</b>  |                          |                          |                         |          |
| <b>4.2.02.01</b>   | <b>Pendapatan Bagi Hasil</b>   |                          |                          |                         |          |

| NOMOR URUT   | URAIAN   | JUMLAH (Rp)               |                           | BERTAMBAH / (BERKURANG) |             |
|--|--|---------------------------|---------------------------|-------------------------|-------------|
|  |  | SEBELUM PERUBAHAN         | SETELAH PERUBAHAN         | (Rp)                    | %           |
| <b>4.2.02.01.01</b>  | <b>Pendapatan Bagi Hasil Pajak</b>                         |                           |                           |                         |             |
| 4.2.02.01.01.0001  | Pendapatan Bagi Hasil Pajak Kendaraan Bermotor             | 585.552.230.979           | 585.552.230.979           | 0                       | 0           |
| 4.2.02.01.01.0002  | Pendapatan Bagi Hasil Bea Balik Nama Kendaraan Bermotor    | 394.965.717.852           | 394.965.717.852           | 0                       | 0           |
| 4.2.02.01.01.0003  | Pendapatan Bagi Hasil Pajak Bahan Bakar Kendaraan Bermotor | 290.625.201.019           | 290.625.201.019           | 0                       | 0           |
| 4.2.02.01.01.0004  | Pendapatan Bagi Hasil Pajak Air Permukaan                  | 1.780.531.995             | 1.780.531.995             | 0                       | 0           |
| 4.2.02.01.01.0005  | Pendapatan Bagi Hasil Pajak Rokok                          | 166.421.703.425           | 166.421.703.425           | 0                       | 0           |
| <b>Jumlah Pendapatan Bagi Hasil Pajak</b>                      |  | <b>1.439.345.385.270</b>  | <b>1.439.345.385.270</b>  | <b>0</b>                | <b>0</b>    |
| <b>Jumlah Pendapatan Bagi Hasil</b>                            |  | <b>1.439.345.385.270</b>  | <b>1.439.345.385.270</b>  | <b>0</b>                | <b>0</b>    |
| <b>4.2.02.02</b>   | <b>Bantuan Keuangan</b>                                    |                           |                           |                         |             |
| <b>4.2.02.02.02</b>  | <b>Bantuan Keuangan Khusus dari Pemerintah Provinsi</b>    |                           |                           |                         |             |
| 4.2.02.02.02.0001  | Bantuan Keuangan Khusus dari Pemerintah Daerah Provinsi    | 1.151.684.243             | 1.151.684.243             | 0                       | 0           |
| <b>Jumlah Bantuan Keuangan Khusus dari Pemerintah Provinsi</b> |  | <b>1.151.684.243</b>      | <b>1.151.684.243</b>      | <b>0</b>                | <b>0</b>    |
| <b>Jumlah Bantuan Keuangan</b>                                 |  | <b>1.151.684.243</b>      | <b>1.151.684.243</b>      | <b>0</b>                | <b>0</b>    |
| <b>Jumlah Pendapatan Transfer Antar Daerah</b>                 |  | <b>1.440.497.069.513</b>  | <b>1.440.497.069.513</b>  | <b>0</b>                | <b>0</b>    |
| <b>Jumlah Pendapatan Transfer</b>                              |  | <b>4.009.020.099.513</b>  | <b>4.009.020.099.513</b>  | <b>0</b>                | <b>0</b>    |
| <b>Jumlah Pendapatan Daerah</b>                                |  | <b>10.604.933.564.199</b> | <b>10.604.933.564.199</b> | <b>0</b>                | <b>0</b>    |
| <b>5</b>   | <b>Belanja Daerah</b>                                      |                           |                           |                         |             |
| <b>5.1</b>   | <b>Belanja Operasi</b>                                     |                           |                           |                         |             |
| <b>5.1.01</b>  | <b>Belanja Pegawai</b>                                     |                           |                           |                         |             |
| <b>5.1.01.01</b>   | <b>Belanja Gaji dan Tunjangan ASN</b>                      |                           |                           |                         |             |
| <b>5.1.01.01.01</b>  | <b>Belanja Gaji Pokok ASN</b>                              |                           |                           |                         |             |
| 5.1.01.01.01.0001  | Belanja Gaji Pokok PNS                                     | 616.474.225.672           | 616.791.513.972           | 317.288.300             | 0,05        |
| 5.1.01.01.01.0002  | Belanja Gaji Pokok PPPK                                    | 89.766.876.307            | 89.766.876.307            | 0                       | 0           |
| <b>Jumlah Belanja Gaji Pokok ASN</b>                           |  | <b>706.241.101.979</b>    | <b>706.558.390.279</b>    | <b>317.288.300</b>      | <b>0,04</b> |
| <b>5.1.01.01.02</b>  | <b>Belanja Tunjangan Keluarga ASN</b>                      |                           |                           |                         |             |
| 5.1.01.01.02.0001  | Belanja Tunjangan Keluarga PNS                             | 59.457.581.785            | 59.512.345.604            | 54.763.819              | 0,09        |
| 5.1.01.01.02.0002  | Belanja Tunjangan Keluarga PPPK                            | 12.269.544.214            | 12.269.544.214            | 0                       | 0           |
| <b>Jumlah Belanja Tunjangan Keluarga ASN</b>                   |  | <b>71.727.125.999</b>     | <b>71.781.889.818</b>     | <b>54.763.819</b>       | <b>0,08</b> |
| <b>5.1.01.01.03</b>  | <b>Belanja Tunjangan Jabatan ASN</b>                       |                           |                           |                         |             |
| 5.1.01.01.03.0001  | Belanja Tunjangan Jabatan PNS                              | 13.736.235.450            | 13.736.235.450            | 0                       | 0           |
| <b>Jumlah Belanja Tunjangan Jabatan ASN</b>                    |  | <b>13.736.235.450</b>     | <b>13.736.235.450</b>     | <b>0</b>                | <b>0</b>    |
| <b>5.1.01.01.04</b>  | <b>Belanja Tunjangan Fungsional ASN</b>                    |                           |                           |                         |             |
| 5.1.01.01.04.0001  | Belanja Tunjangan Fungsional PNS                           | 37.908.083.150            | 37.908.083.150            | 0                       | 0           |
| <b>Jumlah Belanja Tunjangan Fungsional ASN</b>                 |  | <b>37.908.083.150</b>     | <b>37.908.083.150</b>     | <b>0</b>                | <b>0</b>    |
| <b>5.1.01.01.05</b>  | <b>Belanja Tunjangan Fungsional Umum ASN</b>               |                           |                           |                         |             |
| 5.1.01.01.05.0001  | Belanja Tunjangan Fungsional Umum PNS                      | 12.401.323.465            | 12.401.323.465            | 0                       | 0           |
| 5.1.01.01.05.0002  | Belanja Tunjangan Fungsional Umum PPPK                     | 5.230.487.875             | 5.230.487.875             | 0                       | 0           |
| <b>Jumlah Belanja Tunjangan Fungsional Umum ASN</b>            |  | <b>17.631.811.340</b>     | <b>17.631.811.340</b>     | <b>0</b>                | <b>0</b>    |
| <b>5.1.01.01.06</b>  | <b>Belanja Tunjangan Beras ASN</b>                         |                           |                           |                         |             |
| 5.1.01.01.06.0001  | Belanja Tunjangan Beras PNS                                | 35.816.679.091            | 35.816.679.091            | 0                       | 0           |
| 5.1.01.01.06.0002  | Belanja Tunjangan Beras PPPK                               | 8.436.444.786             | 8.436.444.786             | 0                       | 0           |
| <b>Jumlah Belanja Tunjangan Beras ASN</b>                      |  | <b>44.253.123.877</b>     | <b>44.253.123.877</b>     | <b>0</b>                | <b>0</b>    |
| <b>5.1.01.01.07</b>  | <b>Belanja Tunjangan PPh/Tunjangan Khusus ASN</b>          |                           |                           |                         |             |



| NOMOR URUT   | URAIAN  | JUMLAH (Rp)              |                          | BERTAMBAH / (BERKURANG) |               |
|--|---|--------------------------|--------------------------|-------------------------|---------------|
|  |   | SEBELUM PERUBAHAN        | SETELAH PERUBAHAN        | (Rp)                    | %             |
| 5.1.01.01.07.0001  | Belanja Tunjangan PPh/Tunjangan Khusus PNS                          | 5.186.772.798            | 5.186.772.798            | 0                       | 0             |
| 5.1.01.01.07.0002  | Belanja Tunjangan PPh/Tunjangan Khusus PPPK                         | 110.000.000              | 110.000.000              | 0                       | 0             |
| <b>Jumlah Belanja Tunjangan PPh/Tunjangan Khusus ASN</b>                   |   | <b>5.296.772.798</b>     | <b>5.296.772.798</b>     | <b>0</b>                | <b>0</b>      |
| <b>5.1.01.01.08</b>  | <b>Belanja Pembulatan Gaji ASN</b>                                  |                          |                          |                         |               |
| 5.1.01.01.08.0001  | Belanja Pembulatan Gaji PNS   | 295.769.183              | 295.769.183              | 0                       | 0             |
| 5.1.01.01.08.0002  | Belanja Pembulatan Gaji PPPK  | 56.753.840               | 56.753.840               | 0                       | 0             |
| <b>Jumlah Belanja Pembulatan Gaji ASN</b>                                  |   | <b>352.523.023</b>       | <b>352.523.023</b>       | <b>0</b>                | <b>0</b>      |
| <b>5.1.01.01.09</b>  | <b>Belanja Iuran Jaminan Kesehatan ASN</b>                          |                          |                          |                         |               |
| 5.1.01.01.09.0001  | Belanja Iuran Jaminan Kesehatan PNS                                 | 60.583.827.082           | 60.237.075.763           | (346.751.319)           | (0,57)        |
| 5.1.01.01.09.0002  | Belanja Iuran Jaminan Kesehatan PPPK                                | 6.559.664.551            | 6.559.664.551            | 0                       | 0             |
| <b>Jumlah Belanja Iuran Jaminan Kesehatan ASN</b>                          |   | <b>67.143.491.633</b>    | <b>66.796.740.314</b>    | <b>(346.751.319)</b>    | <b>(0,52)</b> |
| <b>5.1.01.01.10</b>  | <b>Belanja Iuran Jaminan Kecelakaan Kerja ASN</b>                   |                          |                          |                         |               |
| 5.1.01.01.10.0001  | Belanja Iuran Jaminan Kecelakaan Kerja PNS                          | 2.069.984.621            | 2.069.984.621            | 0                       | 0             |
| 5.1.01.01.10.0002  | Belanja Iuran Jaminan Kecelakaan Kerja PPPK                         | 1.242.308.929            | 1.242.308.929            | 0                       | 0             |
| <b>Jumlah Belanja Iuran Jaminan Kecelakaan Kerja ASN</b>                   |   | <b>3.312.293.550</b>     | <b>3.312.293.550</b>     | <b>0</b>                | <b>0</b>      |
| <b>5.1.01.01.11</b>  | <b>Belanja Iuran Jaminan Kematian ASN</b>                           |                          |                          |                         |               |
| 5.1.01.01.11.0001  | Belanja Iuran Jaminan Kematian PNS                                  | 5.335.458.520            | 5.310.157.720            | (25.300.800)            | (0,47)        |
| 5.1.01.01.11.0002  | Belanja Iuran Jaminan Kematian PPPK                                 | 1.219.931.792            | 1.219.931.792            | 0                       | 0             |
| <b>Jumlah Belanja Iuran Jaminan Kematian ASN</b>                           |   | <b>6.555.390.312</b>     | <b>6.530.089.512</b>     | <b>(25.300.800)</b>     | <b>(0,39)</b> |
| <b>5.1.01.01.12</b>  | <b>Belanja Iuran Simpanan Peserta Tabungan Perumahan Rakyat ASN</b> |                          |                          |                         |               |
| 5.1.01.01.12.0001  | Belanja Iuran Simpanan Peserta Tabungan Perumahan Rakyat PNS        | 3.657.988.169            | 3.657.988.169            | 0                       | 0             |
| 5.1.01.01.12.0002  | Belanja Iuran Simpanan Peserta Tabungan Perumahan Rakyat PPPK       | 2.615.151.900            | 2.615.151.900            | 0                       | 0             |
| <b>Jumlah Belanja Iuran Simpanan Peserta Tabungan Perumahan Rakyat ASN</b> |   | <b>6.273.140.069</b>     | <b>6.273.140.069</b>     | <b>0</b>                | <b>0</b>      |
| <b>Jumlah Belanja Gaji dan Tunjangan ASN</b>                               |   | <b>980.431.093.180</b>   | <b>980.431.093.180</b>   | <b>0</b>                | <b>0</b>      |
| <b>5.1.01.02</b>   | <b>Belanja Tambahan Penghasilan ASN</b>                             |                          |                          |                         |               |
| <b>5.1.01.02.01</b>  | <b>Tambahan Penghasilan berdasarkan Beban Kerja ASN</b>             |                          |                          |                         |               |
| 5.1.01.02.01.0001  | Tambahan Penghasilan berdasarkan Beban Kerja PNS                    | 247.033.050.600          | 247.033.050.600          | 0                       | 0             |
| 5.1.01.02.01.0002  | Tambahan Penghasilan berdasarkan Beban Kerja PPPK                   | 3.537.150.000            | 3.537.150.000            | 0                       | 0             |
| <b>Jumlah Tambahan Penghasilan berdasarkan Beban Kerja ASN</b>             |   | <b>250.570.200.600</b>   | <b>250.570.200.600</b>   | <b>0</b>                | <b>0</b>      |
| <b>5.1.01.02.03</b>  | <b>Tambahan Penghasilan berdasarkan Kondisi Kerja ASN</b>           |                          |                          |                         |               |
| 5.1.01.02.03.0001  | Tambahan Penghasilan berdasarkan Kondisi Kerja PNS                  | 64.737.366.193           | 64.737.366.193           | 0                       | 0             |
| 5.1.01.02.03.0002  | Tambahan Penghasilan berdasarkan Kondisi Kerja PPPK                 | 693.769.686              | 693.769.686              | 0                       | 0             |
| <b>Jumlah Tambahan Penghasilan berdasarkan Kondisi Kerja ASN</b>           |   | <b>65.431.135.879</b>    | <b>65.431.135.879</b>    | <b>0</b>                | <b>0</b>      |
| <b>5.1.01.02.05</b>  | <b>Tambahan Penghasilan berdasarkan Prestasi Kerja ASN</b>          |                          |                          |                         |               |
| 5.1.01.02.05.0001  | Tambahan Penghasilan berdasarkan Prestasi Kerja PNS                 | 1.080.304.983.205        | 1.080.304.983.205        | 0                       | 0             |
| 5.1.01.02.05.0002  | Tambahan Penghasilan berdasarkan Prestasi Kerja PPPK                | 43.935.000.000           | 43.935.000.000           | 0                       | 0             |
| <b>Jumlah Tambahan Penghasilan berdasarkan Prestasi Kerja ASN</b>          |   | <b>1.124.239.983.205</b> | <b>1.124.239.983.205</b> | <b>0</b>                | <b>0</b>      |
| <b>Jumlah Belanja Tambahan Penghasilan ASN</b>                             |   | <b>1.440.241.319.684</b> | <b>1.440.241.319.684</b> | <b>0</b>                | <b>0</b>      |
| <b>5.1.01.03</b>   | <b>Tambahan Penghasilan</b>   |                          |                          |                         |               |

| NOMOR URUT   | URAIAN   | JUMLAH (Rp)            |                        | BERTAMBAH / (BERKURANG) |          |
|--|--|------------------------|------------------------|-------------------------|----------|
|  |  | SEBELUM PERUBAHAN      | SETELAH PERUBAHAN      | (Rp)                    | %        |
|  | <b>Berdasarkan Pertimbangan Objektif Lainnya ASN</b>                   |                        |                        |                         |          |
| <b>5.1.01.03.03</b>  | <b>Belanja Tunjangan Profesi Guru (TPG) PNSD</b>                       |                        |                        |                         |          |
| 5.1.01.03.03.0001  | Belanja TPG PNSD   | 222.003.642.000        | 222.003.642.000        | 0                       | 0        |
| <b>Jumlah Belanja Tunjangan Profesi Guru (TPG) PNSD</b>                          |  | <b>222.003.642.000</b> | <b>222.003.642.000</b> | <b>0</b>                | <b>0</b> |
| <b>5.1.01.03.05</b>  | <b>Belanja Tambahan Penghasilan (Tamsil) Guru PNSD</b>                 |                        |                        |                         |          |
| 5.1.01.03.05.0001  | Belanja Tamsil Guru PNSD   | 5.004.000.000          | 5.004.000.000          | 0                       | 0        |
| <b>Jumlah Belanja Tambahan Penghasilan (Tamsil) Guru PNSD</b>                    |  | <b>5.004.000.000</b>   | <b>5.004.000.000</b>   | <b>0</b>                | <b>0</b> |
| <b>5.1.01.03.06</b>  | <b>Belanja Jasa Pelayanan Kesehatan bagi ASN</b>                       |                        |                        |                         |          |
| 5.1.01.03.06.0001  | Belanja Jasa Pelayanan Kesehatan bagi ASN                              | 1.409.763.841          | 1.409.763.841          | 0                       | 0        |
| <b>Jumlah Belanja Jasa Pelayanan Kesehatan bagi ASN</b>                          |  | <b>1.409.763.841</b>   | <b>1.409.763.841</b>   | <b>0</b>                | <b>0</b> |
| <b>Jumlah Tambahan Penghasilan Berdasarkan Pertimbangan Objektif Lainnya ASN</b> |  | <b>228.417.405.841</b> | <b>228.417.405.841</b> | <b>0</b>                | <b>0</b> |
| <b>5.1.01.04</b>   | <b>Belanja Gaji dan Tunjangan DPRD</b>                                 |                        |                        |                         |          |
| <b>5.1.01.04.01</b>  | <b>Belanja Uang Representasi DPRD</b>                                  |                        |                        |                         |          |
| 5.1.01.04.01.0001  | Belanja Uang Representasi DPRD   | 1.114.260.000          | 1.114.260.000          | 0                       | 0        |
| <b>Jumlah Belanja Uang Representasi DPRD</b>                                     |  | <b>1.114.260.000</b>   | <b>1.114.260.000</b>   | <b>0</b>                | <b>0</b> |
| <b>5.1.01.04.02</b>  | <b>Belanja Tunjangan Keluarga DPRD</b>                                 |                        |                        |                         |          |
| 5.1.01.04.02.0001  | Belanja Tunjangan Keluarga DPRD  | 155.996.400            | 155.996.400            | 0                       | 0        |
| <b>Jumlah Belanja Tunjangan Keluarga DPRD</b>                                    |  | <b>155.996.400</b>     | <b>155.996.400</b>     | <b>0</b>                | <b>0</b> |
| <b>5.1.01.04.03</b>  | <b>Belanja Tunjangan Beras DPRD</b>                                    |                        |                        |                         |          |
| 5.1.01.04.03.0001  | Belanja Tunjangan Beras DPRD   | 202.776.000            | 202.776.000            | 0                       | 0        |
| <b>Jumlah Belanja Tunjangan Beras DPRD</b>                                       |  | <b>202.776.000</b>     | <b>202.776.000</b>     | <b>0</b>                | <b>0</b> |
| <b>5.1.01.04.04</b>  | <b>Belanja Uang Paket DPRD</b>   |                        |                        |                         |          |
| 5.1.01.04.04.0001  | Belanja Uang Paket DPRD  | 95.508.000             | 95.508.000             | 0                       | 0        |
| <b>Jumlah Belanja Uang Paket DPRD</b>  |  | <b>95.508.000</b>      | <b>95.508.000</b>      | <b>0</b>                | <b>0</b> |
| <b>5.1.01.04.05</b>  | <b>Belanja Tunjangan Jabatan DPRD</b>                                  |                        |                        |                         |          |
| 5.1.01.04.05.0001  | Belanja Tunjangan Jabatan DPRD   | 1.615.677.000          | 1.615.677.000          | 0                       | 0        |
| <b>Jumlah Belanja Tunjangan Jabatan DPRD</b>                                     |  | <b>1.615.677.000</b>   | <b>1.615.677.000</b>   | <b>0</b>                | <b>0</b> |
| <b>5.1.01.04.06</b>  | <b>Belanja Tunjangan Alat Kelengkapan DPRD</b>                         |                        |                        |                         |          |
| 5.1.01.04.06.0001  | Belanja Tunjangan Alat Kelengkapan DPRD                                | 159.314.400            | 159.314.400            | 0                       | 0        |
| <b>Jumlah Belanja Tunjangan Alat Kelengkapan DPRD</b>                            |  | <b>159.314.400</b>     | <b>159.314.400</b>     | <b>0</b>                | <b>0</b> |
| <b>5.1.01.04.07</b>  | <b>Belanja Tunjangan Alat Kelengkapan Lainnya DPRD</b>                 |                        |                        |                         |          |
| 5.1.01.04.07.0001  | Belanja Tunjangan Alat Kelengkapan Lainnya DPRD                        | 71.253.000             | 71.253.000             | 0                       | 0        |
| <b>Jumlah Belanja Tunjangan Alat Kelengkapan Lainnya DPRD</b>                    |  | <b>71.253.000</b>      | <b>71.253.000</b>      | <b>0</b>                | <b>0</b> |
| <b>5.1.01.04.08</b>  | <b>Belanja Tunjangan Komunikasi Intensif Pimpinan dan Anggota DPRD</b> |                        |                        |                         |          |
| 5.1.01.04.08.0001  | Belanja Tunjangan Komunikasi Intensif Pimpinan dan Anggota DPRD        | 8.820.000.000          | 8.820.000.000          | 0                       | 0        |
| <b>Jumlah Belanja Tunjangan Komunikasi Intensif Pimpinan dan Anggota DPRD</b>    |  | <b>8.820.000.000</b>   | <b>8.820.000.000</b>   | <b>0</b>                | <b>0</b> |
| <b>5.1.01.04.09</b>  | <b>Belanja Tunjangan Reses DPRD</b>                                    |                        |                        |                         |          |
| 5.1.01.04.09.0001  | Belanja Tunjangan Reses DPRD   | 2.205.000.000          | 2.205.000.000          | 0                       | 0        |
| <b>Jumlah Belanja Tunjangan Reses DPRD</b>                                       |  | <b>2.205.000.000</b>   | <b>2.205.000.000</b>   | <b>0</b>                | <b>0</b> |
| <b>5.1.01.04.10</b>  | <b>Belanja Pembebanan PPh kepada Pimpinan dan Anggota DPRD</b>         |                        |                        |                         |          |
| 5.1.01.04.10.0001  | Belanja Pembebanan PPh kepada Pimpinan dan Anggota DPRD                | 2.128.633.484          | 2.128.633.484          | 0                       | 0        |

| NOMOR URUT  | URAIAN   | JUMLAH (Rp)           |                       | BERTAMBAH / (BERKURANG) |          |
|---|--|-----------------------|-----------------------|-------------------------|----------|
|   |  | SEBELUM PERUBAHAN     | SETELAH PERUBAHAN     | (Rp)                    | %        |
| <b>Jumlah Belanja Pembebanan PPh kepada Pimpinan dan Anggota DPRD</b>   |  | <b>2.128.633.484</b>  | <b>2.128.633.484</b>  | <b>0</b>                | <b>0</b> |
| <b>5.1.01.04.12</b>   | <b>Belanja Tunjangan Kesejahteraan Pimpinan dan Anggota DPRD</b> |                       |                       |                         |          |
| 5.1.01.04.12.0001   | Belanja Jaminan Kesehatan DPRD                                   | 98.889.840            | 98.889.840            | 0                       | 0        |
| 5.1.01.04.12.0002   | Belanja Jaminan Kecelakaan Kerja DPRD                            | 5.349.000             | 5.349.000             | 0                       | 0        |
| 5.1.01.04.12.0003   | Belanja Jaminan Kematian DPRD                                    | 8.214.000             | 8.214.000             | 0                       | 0        |
| 5.1.01.04.12.0004   | Belanja Tunjangan Perumahan DPRD                                 | 20.174.250.012        | 20.174.250.012        | 0                       | 0        |
| <b>Jumlah Belanja Tunjangan Kesejahteraan Pimpinan dan Anggota DPRD</b> |  | <b>20.286.702.852</b> | <b>20.286.702.852</b> | <b>0</b>                | <b>0</b> |
| <b>5.1.01.04.13</b>   | <b>Belanja Tunjangan Transportasi DPRD</b>                       |                       |                       |                         |          |
| 5.1.01.04.13.0001   | Belanja Tunjangan Transportasi DPRD                              | 7.413.360.000         | 7.413.360.000         | 0                       | 0        |
| <b>Jumlah Belanja Tunjangan Transportasi DPRD</b>                       |  | <b>7.413.360.000</b>  | <b>7.413.360.000</b>  | <b>0</b>                | <b>0</b> |
| <b>5.1.01.04.14</b>   | <b>Belanja Uang Jasa Pengabdian DPRD</b>                         |                       |                       |                         |          |
| 5.1.01.04.14.0001   | Belanja Uang Jasa Pengabdian DPRD                                | 397.950.000           | 397.950.000           | 0                       | 0        |
| <b>Jumlah Belanja Uang Jasa Pengabdian DPRD</b>                         |  | <b>397.950.000</b>    | <b>397.950.000</b>    | <b>0</b>                | <b>0</b> |
| <b>Jumlah Belanja Gaji dan Tunjangan DPRD</b>                           |  | <b>44.666.431.136</b> | <b>44.666.431.136</b> | <b>0</b>                | <b>0</b> |
| <b>5.1.01.05</b>  | <b>Belanja Gaji dan Tunjangan KDH/WKDH</b>                       |                       |                       |                         |          |
| <b>5.1.01.05.01</b>   | <b>Belanja Gaji Pokok KDH/WKDH</b>                               |                       |                       |                         |          |
| 5.1.01.05.01.0001   | Belanja Gaji Pokok KDH/WKDH                                      | 54.600.000            | 54.600.000            | 0                       | 0        |
| <b>Jumlah Belanja Gaji Pokok KDH/WKDH</b>                               |  | <b>54.600.000</b>     | <b>54.600.000</b>     | <b>0</b>                | <b>0</b> |
| <b>5.1.01.05.02</b>   | <b>Belanja Tunjangan Keluarga KDH/WKDH</b>                       |                       |                       |                         |          |
| 5.1.01.05.02.0001   | Belanja Tunjangan Keluarga KDH/WKDH                              | 22.932.000            | 22.932.000            | 0                       | 0        |
| <b>Jumlah Belanja Tunjangan Keluarga KDH/WKDH</b>                       |  | <b>22.932.000</b>     | <b>22.932.000</b>     | <b>0</b>                | <b>0</b> |
| <b>5.1.01.05.03</b>   | <b>Belanja Tunjangan Jabatan KDH/WKDH</b>                        |                       |                       |                         |          |
| 5.1.01.05.03.0001   | Belanja Tunjangan Jabatan KDH/WKDH                               | 98.280.000            | 98.280.000            | 0                       | 0        |
| <b>Jumlah Belanja Tunjangan Jabatan KDH/WKDH</b>                        |  | <b>98.280.000</b>     | <b>98.280.000</b>     | <b>0</b>                | <b>0</b> |
| <b>5.1.01.05.04</b>   | <b>Belanja Tunjangan Beras KDH/WKDH</b>                          |                       |                       |                         |          |
| 5.1.01.05.04.0001   | Belanja Tunjangan Beras KDH/WKDH                                 | 8.111.040             | 8.111.040             | 0                       | 0        |
| <b>Jumlah Belanja Tunjangan Beras KDH/WKDH</b>                          |  | <b>8.111.040</b>      | <b>8.111.040</b>      | <b>0</b>                | <b>0</b> |
| <b>5.1.01.05.05</b>   | <b>Belanja Tunjangan PPh/Tunjangan Khusus KDH/WKDH</b>           |                       |                       |                         |          |
| 5.1.01.05.05.0001   | Belanja Tunjangan PPh/Tunjangan Khusus KDH/WKDH                  | 4.835.752             | 4.835.752             | 0                       | 0        |
| <b>Jumlah Belanja Tunjangan PPh/Tunjangan Khusus KDH/WKDH</b>           |  | <b>4.835.752</b>      | <b>4.835.752</b>      | <b>0</b>                | <b>0</b> |
| <b>5.1.01.05.06</b>   | <b>Belanja Pembulatan Gaji KDH/WKDH</b>                          |                       |                       |                         |          |
| 5.1.01.05.06.0001   | Belanja Pembulatan Gaji KDH/WKDH                                 | 482.480               | 482.480               | 0                       | 0        |
| <b>Jumlah Belanja Pembulatan Gaji KDH/WKDH</b>                          |  | <b>482.480</b>        | <b>482.480</b>        | <b>0</b>                | <b>0</b> |
| <b>5.1.01.05.07</b>   | <b>Belanja Iuran Jaminan Kesehatan KDH/WKDH</b>                  |                       |                       |                         |          |
| 5.1.01.05.07.0001   | Belanja Iuran Jaminan Kesehatan KDH/WKDH                         | 10.692.341            | 10.692.341            | 0                       | 0        |
| <b>Jumlah Belanja Iuran Jaminan Kesehatan KDH/WKDH</b>                  |  | <b>10.692.341</b>     | <b>10.692.341</b>     | <b>0</b>                | <b>0</b> |
| <b>5.1.01.05.08</b>   | <b>Belanja Iuran Jaminan Kecelakaan Kerja KDH/WKDH</b>           |                       |                       |                         |          |
| 5.1.01.05.08.0001   | Belanja Iuran Jaminan Kecelakaan Kerja KDH/WKDH                  | 263.000               | 263.000               | 0                       | 0        |
| <b>Jumlah Belanja Iuran Jaminan Kecelakaan Kerja KDH/WKDH</b>           |  | <b>263.000</b>        | <b>263.000</b>        | <b>0</b>                | <b>0</b> |
| <b>5.1.01.05.09</b>   | <b>Belanja Iuran Jaminan Kematian</b>                            |                       |                       |                         |          |

| NOMOR URUT          | URAIAN   | JUMLAH (Rp)              |                          | BERTAMBAH / (BERKURANG) |          |
|---------------------|--|--------------------------|--------------------------|-------------------------|----------|
|                     |  | SEBELUM PERUBAHAN        | SETELAH PERUBAHAN        | (Rp)                    | %        |
|                     | <b>KDH/WKDH</b>  |                          |                          |                         |          |
| 5.1.01.05.09.0001   | Belanja Iuran Jaminan Kematian KDH/WKDH  | 492.000                  | 492.000                  | 0                       | 0        |
|                     | <b>Jumlah Belanja Iuran Jaminan Kematian KDH/WKDH</b>  | <b>492.000</b>           | <b>492.000</b>           | <b>0</b>                | <b>0</b> |
| <b>5.1.01.05.10</b> | <b>Belanja Insentif bagi KDH/WKDH atas Pemungutan Pajak Daerah</b>                             |                          |                          |                         |          |
| 5.1.01.05.10.0006   | Belanja Insentif bagi KDH/WKDH atas Pemungutan Pajak Hotel                                     | 83.750.000               | 83.750.000               | 0                       | 0        |
| 5.1.01.05.10.0007   | Belanja Insentif bagi KDH/WKDH atas Pemungutan Pajak Restoran                                  | 125.000.000              | 125.000.000              | 0                       | 0        |
| 5.1.01.05.10.0008   | Belanja Insentif bagi KDH/WKDH atas Pemungutan Pajak Hiburan                                   | 25.000.000               | 25.000.000               | 0                       | 0        |
| 5.1.01.05.10.0011   | Belanja Insentif bagi KDH/WKDH atas Pemungutan Pajak Parkir                                    | 50.000.000               | 50.000.000               | 0                       | 0        |
| 5.1.01.05.10.0012   | Belanja Insentif bagi KDH/WKDH atas Pemungutan Pajak Air Tanah                                 | 4.000.000                | 4.000.000                | 0                       | 0        |
| 5.1.01.05.10.0015   | Belanja Insentif bagi KDH/WKDH atas Pemungutan Pajak Bumi dan Bangunan Perdesaan dan Perkotaan | 861.274.390              | 861.274.390              | 0                       | 0        |
| 5.1.01.05.10.0016   | Belanja Insentif bagi KDH/WKDH atas Pemungutan Bea Perolehan Hak atas Tanah dan Bangunan       | 226.000.000              | 226.000.000              | 0                       | 0        |
|                     | <b>Jumlah Belanja Insentif bagi KDH/WKDH atas Pemungutan Pajak Daerah</b>                      | <b>1.375.024.390</b>     | <b>1.375.024.390</b>     | <b>0</b>                | <b>0</b> |
|                     | <b>Jumlah Belanja Gaji dan Tunjangan KDH/WKDH</b>  | <b>1.575.713.003</b>     | <b>1.575.713.003</b>     | <b>0</b>                | <b>0</b> |
| <b>5.1.01.06</b>    | <b>Belanja Penerimaan Lainnya Pimpinan DPRD serta KDH/WKDH</b>                                 |                          |                          |                         |          |
| <b>5.1.01.06.01</b> | <b>Belanja Dana Operasional Pimpinan DPRD</b>  |                          |                          |                         |          |
| 5.1.01.06.01.0001   | Belanja Dana Operasional Pimpinan DPRD   | 393.120.000              | 393.120.000              | 0                       | 0        |
|                     | <b>Jumlah Belanja Dana Operasional Pimpinan DPRD</b>   | <b>393.120.000</b>       | <b>393.120.000</b>       | <b>0</b>                | <b>0</b> |
| <b>5.1.01.06.02</b> | <b>Belanja Dana Operasional KDH/WKDH</b>   |                          |                          |                         |          |
| 5.1.01.06.02.0001   | Belanja Dana Operasional KDH/WKDH  | 9.238.090.111            | 9.238.090.111            | 0                       | 0        |
|                     | <b>Jumlah Belanja Dana Operasional KDH/WKDH</b>  | <b>9.238.090.111</b>     | <b>9.238.090.111</b>     | <b>0</b>                | <b>0</b> |
|                     | <b>Jumlah Belanja Penerimaan Lainnya Pimpinan DPRD serta KDH/WKDH</b>                          | <b>9.631.210.111</b>     | <b>9.631.210.111</b>     | <b>0</b>                | <b>0</b> |
| <b>5.1.01.99</b>    | <b>Belanja Pegawai BLUD</b>  |                          |                          |                         |          |
| <b>5.1.01.99.99</b> | <b>Belanja Pegawai BLUD</b>  |                          |                          |                         |          |
| 5.1.01.99.99.9999   | Belanja Pegawai BLUD   | 81.495.624.564           | 81.495.624.564           | 0                       | 0        |
|                     | <b>Jumlah Belanja Pegawai BLUD</b>   | <b>81.495.624.564</b>    | <b>81.495.624.564</b>    | <b>0</b>                | <b>0</b> |
|                     | <b>Jumlah Belanja Pegawai BLUD</b>   | <b>81.495.624.564</b>    | <b>81.495.624.564</b>    | <b>0</b>                | <b>0</b> |
|                     | <b>Jumlah Belanja Pegawai</b>  | <b>2.786.458.797.519</b> | <b>2.786.458.797.519</b> | <b>0</b>                | <b>0</b> |
| <b>5.1.02</b>       | <b>Belanja Barang dan Jasa</b>   |                          |                          |                         |          |
| <b>5.1.02.01</b>    | <b>Belanja Barang</b>  |                          |                          |                         |          |
| <b>5.1.02.01.01</b> | <b>Belanja Bahan Pakai Habis</b>   |                          |                          |                         |          |
| 5.1.02.01.01.0001   | Belanja Bahan-Bahan Bangunan dan Konstruksi  | 151.343.148.012          | 149.217.209.744          | (2.125.938.268)         | (1,4)    |
| 5.1.02.01.01.0002   | Belanja Bahan-Bahan Kimia  | 12.489.780.524           | 13.133.937.466           | 644.156.942             | 5,16     |
| 5.1.02.01.01.0004   | Belanja Bahan-Bahan Bakar dan Pelumas  | 137.414.931.548          | 137.227.575.266          | (187.356.282)           | (0,14)   |
| 5.1.02.01.01.0005   | Belanja Bahan-Bahan Baku   | 775.002.000              | 775.002.000              | 0                       | 0        |
| 5.1.02.01.01.0008   | Belanja Bahan-Bahan/Bibit Tanaman  | 6.895.447.044            | 6.895.447.044            | 0                       | 0        |
| 5.1.02.01.01.0009   | Belanja Bahan-Isi Tabung Pemadam Kebakaran   | 415.411.508              | 420.406.508              | 4.995.000               | 1,2      |
| 5.1.02.01.01.0010   | Belanja Bahan-Isi Tabung Gas   | 774.296.196              | 771.243.696              | (3.052.500)             | (0,39)   |
| 5.1.02.01.01.0011   | Belanja Bahan-Bahan/Bibit Ternak/Bibit Ikan  | 808.034.031              | 808.034.031              | 0                       | 0        |
| 5.1.02.01.01.0013   | Belanja Suku Cadang-Suku Cadang Alat Angkutan  | 5.845.687.949            | 5.789.743.949            | (55.944.000)            | (0,96)   |

| NOMOR URUT        | URAIAN  | JUMLAH (Rp)       |                   | BERTAMBAH / (BERKURANG) |         |
|-------------------|---|-------------------|-------------------|-------------------------|---------|
|                   |   | SEBELUM PERUBAHAN | SETELAH PERUBAHAN | (Rp)                    | %       |
| 5.1.02.01.01.0014 | Belanja Suku Cadang-Suku Cadang Alat Besar  | 1.106.230.894     | 1.106.230.894     | 0                       | 0       |
| 5.1.02.01.01.0015 | Belanja Suku Cadang-Suku Cadang Alat Kedokteran                                   | 8.381.326         | 8.381.326         | 0                       | 0       |
| 5.1.02.01.01.0018 | Belanja Suku Cadang-Suku Cadang Alat Studio dan Komunikasi                        | 70.762.500        | 19.480.500        | (51.282.000)            | (72,47) |
| 5.1.02.01.01.0019 | Belanja Suku Cadang-Suku Cadang Alat Pertanian                                    | 108.780.000       | 108.780.000       | 0                       | 0       |
| 5.1.02.01.01.0020 | Belanja Suku Cadang-Suku Cadang Alat Bengkel                                      | 889.213.563       | 902.593.503       | 13.379.940              | 1,5     |
| 5.1.02.01.01.0023 | Belanja Suku Cadang-Suku Cadang Lainnya   | 1.896.396.748     | 1.850.972.238     | (45.424.510)            | (2,4)   |
| 5.1.02.01.01.0024 | Belanja Alat/Bahan untuk Kegiatan Kantor-Alat Tulis Kantor                        | 3.890.941.817     | 3.901.575.173     | 10.633.356              | 0,27    |
| 5.1.02.01.01.0025 | Belanja Alat/Bahan untuk Kegiatan Kantor-Kertas dan Cover                         | 6.741.860.029     | 6.722.105.137     | (19.754.892)            | (0,29)  |
| 5.1.02.01.01.0026 | Belanja Alat/Bahan untuk Kegiatan Kantor-Bahan Cetak                              | 18.954.685.113    | 18.344.187.162    | (610.497.951)           | (3,22)  |
| 5.1.02.01.01.0027 | Belanja Alat/Bahan untuk Kegiatan Kantor-Benda Pos                                | 1.402.378.920     | 1.391.978.920     | (10.400.000)            | (0,74)  |
| 5.1.02.01.01.0029 | Belanja Alat/Bahan untuk Kegiatan Kantor-Bahan Komputer                           | 1.394.173.672     | 1.420.677.808     | 26.504.136              | 1,9     |
| 5.1.02.01.01.0030 | Belanja Alat/Bahan untuk Kegiatan Kantor-Perabot Kantor                           | 8.746.006.686     | 8.683.751.115     | (62.255.571)            | (0,71)  |
| 5.1.02.01.01.0031 | Belanja Alat/Bahan untuk Kegiatan Kantor-Alat Listrik                             | 70.470.897.425    | 70.991.323.256    | 520.425.831             | 0,74    |
| 5.1.02.01.01.0032 | Belanja Alat/Bahan untuk Kegiatan Kantor-Perlengkapan Dinas                       | 45.852.566.028    | 45.646.312.597    | (206.253.431)           | (0,45)  |
| 5.1.02.01.01.0034 | Belanja Alat/Bahan untuk Kegiatan Kantor-Perlengkapan Pendukung Olahraga          | 235.993.838       | 235.993.838       | 0                       | 0       |
| 5.1.02.01.01.0035 | Belanja Alat/Bahan untuk Kegiatan Kantor-Suvenir/Cendera Mata                     | 9.436.307.324     | 9.184.135.353     | (252.171.971)           | (2,67)  |
| 5.1.02.01.01.0036 | Belanja Alat/Bahan untuk Kegiatan Kantor-Alat/Bahan untuk Kegiatan Kantor Lainnya | 34.041.341.678    | 34.075.657.828    | 34.316.150              | 0,1     |
| 5.1.02.01.01.0037 | Belanja Obat-Obatan-Obat  | 2.091.439.880     | 2.422.759.600     | 331.319.720             | 15,84   |
| 5.1.02.01.01.0038 | Belanja Obat-Obatan-Obat-Obatan Lainnya   | 206.451.442       | 206.451.442       | 0                       | 0       |
| 5.1.02.01.01.0039 | Belanja Barang untuk Dijual/Diserahkan kepada Masyarakat                          | 402.512.868.247   | 404.746.530.392   | 2.233.662.145           | 0,55    |
| 5.1.02.01.01.0040 | Belanja Barang untuk Dijual/Diserahkan kepada Pihak Ketiga/Pihak Lain             | 112.515.740.950   | 109.058.697.570   | (3.457.043.380)         | (3,07)  |
| 5.1.02.01.01.0043 | Belanja Natura dan Pakan-Natura   | 22.843.536.611    | 22.987.795.607    | 144.258.996             | 0,63    |
| 5.1.02.01.01.0044 | Belanja Natura dan Pakan-Pakan  | 3.999.166.543     | 4.015.816.543     | 16.650.000              | 0,42    |
| 5.1.02.01.01.0052 | Belanja Makanan dan Minuman Rapat   | 45.481.863.440    | 45.913.809.755    | 431.946.315             | 0,95    |
| 5.1.02.01.01.0053 | Belanja Makanan dan Minuman Jamuan Tamu   | 27.756.490.695    | 28.513.974.863    | 757.484.168             | 2,73    |
| 5.1.02.01.01.0055 | Belanja Makanan dan Minuman pada Fasilitas Pelayanan Urusan Pendidikan            | 3.330.000.000     | 3.330.000.000     | 0                       | 0       |
| 5.1.02.01.01.0056 | Belanja Makanan dan Minuman pada Fasilitas Pelayanan Urusan Kesehatan             | 18.653.047.100    | 18.700.837.724    | 47.790.624              | 0,26    |
| 5.1.02.01.01.0058 | Belanja Makanan dan Minuman Aktivitas Lapangan                                    | 43.610.535.620    | 45.202.819.506    | 1.592.283.886           | 3,65    |
| 5.1.02.01.01.0059 | Belanja Pakaian Dinas KDH dan WKDH  | 364.635.000       | 346.875.000       | (17.760.000)            | (4,87)  |
| 5.1.02.01.01.0060 | Belanja Pakaian Dinas dan Atribut Pimpinan dan Anggota DPRD                       | 233.100.000       | 233.100.000       | 0                       | 0       |
| 5.1.02.01.01.0061 | Belanja Pakaian Sipil Harian (PSH)  | 246.697.500       | 246.697.500       | 0                       | 0       |
| 5.1.02.01.01.0063 | Belanja Pakaian Dinas Harian (PDH)  | 362.859.000       | 362.859.000       | 0                       | 0       |
| 5.1.02.01.01.0064 | Belanja Pakaian Dinas Lapangan (PDL)  | 1.461.471.510     | 1.461.471.510     | 0                       | 0       |
| 5.1.02.01.01.0065 | Belanja Pakaian Sipil Resmi (PSR)   | 4.215.780         | 4.215.780         | 0                       | 0       |
| 5.1.02.01.01.0066 | Belanja Pakaian Dinas Upacara (PDU)   | 340.492.499       | 313.297.499       | (27.195.000)            | (7,99)  |
| 5.1.02.01.01.0067 | Belanja Pakaian Penyelamatan  | 3.294.811.551     | 3.294.811.551     | 0                       | 0       |
| 5.1.02.01.01.0068 | Belanja Pakaian Siaga   | 45.787.500        | 45.787.500        | 0                       | 0       |

| NOMOR URUT                                   | URAIAN   | JUMLAH (Rp)              |                          | BERTAMBAH / (BERKURANG) |               |
|--|--|--------------------------|--------------------------|-------------------------|---------------|
|  |  | SEBELUM PERUBAHAN        | SETELAH PERUBAHAN        | (Rp)                    | %             |
| 5.1.02.01.01.0071                            | Belanja Pakaian Kerja Laboratorium   | 5.550.000                | 5.550.000                | 0                       | 0             |
| 5.1.02.01.01.0074                            | Belanja Pakaian Adat Daerah  | 296.758.500              | 296.758.500              | 0                       | 0             |
| 5.1.02.01.01.0075                            | Belanja Pakaian Batik Tradisional  | 1.313.387.520            | 1.401.077.520            | 87.690.000              | 6,68          |
| 5.1.02.01.01.0076                            | Belanja Pakaian Olahraga   | 2.192.642.052            | 2.328.300.702            | 135.658.650             | 6,19          |
| 5.1.02.01.01.0077                            | Belanja Pakaian Paskibraka   | 27.106.200               | 19.425.000               | (7.681.200)             | (28,34)       |
| <b>Jumlah Belanja Bahan Pakai Habis</b>      |  | <b>1.215.199.311.513</b> | <b>1.215.092.456.416</b> | <b>(106.855.097)</b>    | <b>(0,01)</b> |
| <b>5.1.02.01.02</b>                          | <b>Belanja Barang Tak Habis Pakai</b>  |                          |                          |                         |               |
| 5.1.02.01.02.0013                            | Belanja Pipa-Pipa Lainnya  | 111.000.000              | 111.000.000              | 0                       | 0             |
| <b>Jumlah Belanja Barang Tak Habis Pakai</b> |  | <b>111.000.000</b>       | <b>111.000.000</b>       | <b>0</b>                | <b>0</b>      |
| <b>Jumlah Belanja Barang</b>                 |  | <b>1.215.310.311.513</b> | <b>1.215.203.456.416</b> | <b>(106.855.097)</b>    | <b>(0,01)</b> |
| <b>5.1.02.02</b>                             | <b>Belanja Jasa</b>  |                          |                          |                         |               |
| <b>5.1.02.02.01</b>                          | <b>Belanja Jasa Kantor</b>   |                          |                          |                         |               |
| 5.1.02.02.01.0003                            | Honorarium Narasumber atau Pembahas, Moderator, Pembawa Acara, dan Panitia     | 172.417.039.476          | 171.873.648.785          | (543.390.691)           | (0,32)        |
| 5.1.02.02.01.0004                            | Honorarium Tim Pelaksana Kegiatan dan Sekretariat Tim Pelaksana Kegiatan       | 18.618.982.168           | 18.616.382.168           | (2.600.000)             | (0,01)        |
| 5.1.02.02.01.0005                            | Honorarium Pemberi Keterangan Ahli, Saksi Ahli, dan Beracara                   | 844.554.006              | 844.554.006              | 0                       | 0             |
| 5.1.02.02.01.0006                            | Honorarium Penyuluhan atau Pendampingan  | 171.964.880.000          | 171.964.880.000          | 0                       | 0             |
| 5.1.02.02.01.0007                            | Honorarium Rohaniwan   | 919.400.000              | 930.400.000              | 11.000.000              | 1,2           |
| 5.1.02.02.01.0011                            | Honorarium Penyelenggaraan Kegiatan Pendidikan dan Pelatihan                   | 827.800.000              | 763.000.000              | (64.800.000)            | (7,83)        |
| 5.1.02.02.01.0012                            | Honorarium Tim Anggaran Pemerintah Daerah                                      | 4.803.500.000            | 4.803.500.000            | 0                       | 0             |
| 5.1.02.02.01.0013                            | Belanja Jasa Tenaga Pendidikan   | 166.646.771.529          | 166.646.771.529          | 0                       | 0             |
| 5.1.02.02.01.0014                            | Belanja Jasa Tenaga Kesehatan  | 122.228.154.544          | 122.152.554.544          | (75.600.000)            | (0,06)        |
| 5.1.02.02.01.0016                            | Belanja Jasa Tenaga Penanganan Prasarana dan Sarana Umum                       | 66.187.750.793           | 66.210.764.993           | 23.014.200              | 0,03          |
| 5.1.02.02.01.0017                            | Belanja Jasa Tenaga Ketenteraman, Ketertiban Umum, dan Perlindungan Masyarakat | 58.287.058.061           | 58.287.058.061           | 0                       | 0             |
| 5.1.02.02.01.0018                            | Belanja Jasa Tenaga Pemadam Kebakaran dan Penyelamatan                         | 24.863.392.040           | 24.863.392.040           | 0                       | 0             |
| 5.1.02.02.01.0020                            | Belanja Jasa Tenaga Penanganan Sosial  | 24.983.534.065           | 24.445.934.065           | (537.600.000)           | (2,15)        |
| 5.1.02.02.01.0021                            | Belanja Jasa Tenaga Sumber Daya Air  | 54.390.495.500           | 54.390.495.500           | 0                       | 0             |
| 5.1.02.02.01.0022                            | Belanja Jasa Tenaga Perhubungan  | 68.374.120.527           | 68.374.120.527           | 0                       | 0             |
| 5.1.02.02.01.0023                            | Belanja Jasa Tenaga Teknis Pertanian dan Pangan                                | 10.287.759.133           | 10.287.759.133           | 0                       | 0             |
| 5.1.02.02.01.0024                            | Belanja Jasa Tenaga Arsip dan Perpustakaan                                     | 12.691.299.450           | 12.691.299.450           | 0                       | 0             |
| 5.1.02.02.01.0025                            | Belanja Jasa Tenaga Kesenian dan Kebudayaan                                    | 5.276.880.170            | 5.019.494.970            | (257.385.200)           | (4,88)        |
| 5.1.02.02.01.0026                            | Belanja Jasa Tenaga Administrasi   | 190.787.144.466          | 190.606.009.336          | (181.135.130)           | (0,09)        |
| 5.1.02.02.01.0027                            | Belanja Jasa Tenaga Operator Komputer  | 509.279.740              | 509.279.740              | 0                       | 0             |
| 5.1.02.02.01.0028                            | Belanja Jasa Tenaga Pelayanan Umum   | 155.329.758.994          | 155.757.702.004          | 427.943.010             | 0,28          |
| 5.1.02.02.01.0029                            | Belanja Jasa Tenaga Ahli   | 1.505.192.729            | 1.505.192.729            | 0                       | 0             |
| 5.1.02.02.01.0030                            | Belanja Jasa Tenaga Kebersihan   | 251.452.939.632          | 251.424.447.732          | (28.491.900)            | (0,01)        |
| 5.1.02.02.01.0031                            | Belanja Jasa Tenaga Keamanan   | 104.707.364.559          | 104.698.956.259          | (8.408.300)             | (0,01)        |
| 5.1.02.02.01.0032                            | Belanja Jasa Tenaga Caraka   | 428.108.118              | 428.108.118              | 0                       | 0             |
| 5.1.02.02.01.0033                            | Belanja Jasa Tenaga Supir  | 62.280.034.661           | 62.295.216.611           | 15.181.950              | 0,02          |
| 5.1.02.02.01.0034                            | Belanja Jasa Tenaga Juru Masak   | 1.095.451.245            | 1.095.451.245            | 0                       | 0             |
| 5.1.02.02.01.0035                            | Belanja Jasa Tenaga Teknisi Mekanik dan Listrik                                | 3.580.757.362            | 3.580.757.362            | 0                       | 0             |
| 5.1.02.02.01.0036                            | Belanja Jasa Audit/Surveillance ISO  | 331.390.500              | 331.390.500              | 0                       | 0             |

| NOMOR URUT                                   | URAIAN  | JUMLAH (Rp)              |                          | BERTAMBAH / (BERKURANG) |               |
|--|---|--------------------------|--------------------------|-------------------------|---------------|
|  |   | SEBELUM PERUBAHAN        | SETELAH PERUBAHAN        | (Rp)                    | %             |
| 5.1.02.02.01.0037                            | Belanja Jasa Juri Perlombaan/Pertandingan   | 1.853.400.000            | 1.935.900.000            | 82.500.000              | 4,45          |
| 5.1.02.02.01.0039                            | Belanja Jasa Tenaga Informasi dan Teknologi   | 19.139.888.310           | 19.113.553.360           | (26.334.950)            | (0,14)        |
| 5.1.02.02.01.0040                            | Belanja Jasa Tenaga Operator Tiket  | 92.639.040               | 92.639.040               | 0                       | 0             |
| 5.1.02.02.01.0041                            | Belanja Jasa Pemasangan Instalasi Telepon, Air, dan Listrik                           | 1.489.787.368            | 1.355.127.768            | (134.659.600)           | (9,04)        |
| 5.1.02.02.01.0042                            | Belanja Jasa Pelaksanaan Transaksi Keuangan   | 1.165.500                | 1.165.500                | 0                       | 0             |
| 5.1.02.02.01.0043                            | Belanja Jasa Penulisan dan Penerjemahan   | 260.000.000              | 260.000.000              | 0                       | 0             |
| 5.1.02.02.01.0047                            | Belanja Jasa Penyelenggaraan Acara  | 7.127.652.000            | 6.931.158.000            | (196.494.000)           | (2,76)        |
| 5.1.02.02.01.0048                            | Belanja Jasa Kontribusi Asosiasi  | 223.157.603              | 223.157.603              | 0                       | 0             |
| 5.1.02.02.01.0049                            | Belanja Jasa Pencucian Pakaian, Alat Kesenian dan Kebudayaan, serta Alat Rumah Tangga | 760.964.416              | 760.964.416              | 0                       | 0             |
| 5.1.02.02.01.0050                            | Belanja Jasa Kalibrasi  | 261.951.297              | 166.389.834              | (95.561.463)            | (36,48)       |
| 5.1.02.02.01.0051                            | Belanja Jasa Pengolahan Sampah  | 229.300.089.022          | 229.300.089.022          | 0                       | 0             |
| 5.1.02.02.01.0052                            | Belanja Jasa Pembersihan, Pengendalian Hama, dan Fumigasi                             | 277.452.936              | 277.452.936              | 0                       | 0             |
| 5.1.02.02.01.0053                            | Belanja Jasa Pengukuran Tanah   | 1.308.214.397            | 1.308.214.397            | 0                       | 0             |
| 5.1.02.02.01.0054                            | Belanja Jasa Jalan/Tol  | 700.025.000              | 700.025.000              | 0                       | 0             |
| 5.1.02.02.01.0055                            | Belanja Jasa Iklan/Reklame, Film, dan Pemotretan                                      | 37.211.718.705           | 37.513.441.636           | 301.722.931             | 0,81          |
| 5.1.02.02.01.0059                            | Belanja Tagihan Telepon   | 2.389.111.109            | 2.390.686.981            | 1.575.872               | 0,07          |
| 5.1.02.02.01.0060                            | Belanja Tagihan Air   | 10.543.710.718           | 10.993.993.681           | 450.282.963             | 4,27          |
| 5.1.02.02.01.0061                            | Belanja Tagihan Listrik   | 206.677.508.595          | 206.624.234.791          | (53.273.804)            | (0,03)        |
| 5.1.02.02.01.0062                            | Belanja Langganan Jurnal/Surat Kabar/Majalah  | 1.180.409.518            | 1.153.747.371            | (26.662.147)            | (2,26)        |
| 5.1.02.02.01.0063                            | Belanja Kawat/Faksimili/Internet/TV Berlangganan                                      | 64.805.087.643           | 65.027.007.390           | 221.919.747             | 0,34          |
| 5.1.02.02.01.0064                            | Belanja Paket/Pengiriman  | 9.542.696.161            | 9.509.446.161            | (33.250.000)            | (0,35)        |
| 5.1.02.02.01.0066                            | Belanja Registrasi/Keanggotaan  | 10.000.000               | 10.000.000               | 0                       | 0             |
| 5.1.02.02.01.0067                            | Belanja Pembayaran Pajak, Bea, dan Perizinan  | 3.714.525.551            | 3.718.098.204            | 3.572.653               | 0,1           |
| 5.1.02.02.01.0069                            | Belanja Pengolahan Air Limbah   | 176.090.400              | 199.460.340              | 23.369.940              | 13,27         |
| 5.1.02.02.01.0075                            | Belanja Insentif Tenaga Kesehatan Penanganan COVID-19                                 | 13.857.635.591           | 13.857.635.591           | 0                       | 0             |
| <b>Jumlah Belanja Jasa Kantor</b>            |   | <b>2.369.525.674.348</b> | <b>2.368.822.110.429</b> | <b>(703.563.919)</b>    | <b>(0,03)</b> |
| <b>5.1.02.02.02</b>                          | <b>Belanja Iuran Jaminan/Asuransi</b>   |                          |                          |                         |               |
| 5.1.02.02.02.0003                            | Belanja Iuran Jaminan Kesehatan bagi Peserta PBPU dan BP Kelas 3                      | 411.082.904.569          | 411.082.904.569          | 0                       | 0             |
| 5.1.02.02.02.0004                            | Belanja Bantuan Iuran Jaminan Kesehatan bagi Peserta PBPU dan BP Kelas 3              | 40.595.682.126           | 40.595.682.126           | 0                       | 0             |
| 5.1.02.02.02.0005                            | Belanja Iuran Jaminan Kesehatan bagi Non ASN  | 39.491.057.876           | 39.492.719.978           | 1.662.102               | 0             |
| 5.1.02.02.02.0006                            | Belanja Iuran Jaminan Kecelakaan Kerja bagi Non ASN                                   | 3.018.913.964            | 3.018.969.830            | 55.866                  | 0             |
| 5.1.02.02.02.0007                            | Belanja Iuran Jaminan Kematian bagi Non ASN   | 3.735.783.715            | 3.735.853.547            | 69.832                  | 0             |
| 5.1.02.02.02.0008                            | Belanja Asuransi Barang Milik Daerah  | 148.881.264              | 148.881.264              | 0                       | 0             |
| <b>Jumlah Belanja Iuran Jaminan/Asuransi</b> |   | <b>498.073.223.514</b>   | <b>498.075.011.314</b>   | <b>1.787.800</b>        | <b>0</b>      |
| <b>5.1.02.02.04</b>                          | <b>Belanja Sewa Peralatan dan Mesin</b>   |                          |                          |                         |               |
| 5.1.02.02.04.0006                            | Belanja Sewa Asphalt Equipment  | 222.000.000              | 222.000.000              | 0                       | 0             |
| 5.1.02.02.04.0012                            | Belanja Sewa Alat Besar Darat Lainnya   | 328.560.000              | 328.560.000              | 0                       | 0             |
| 5.1.02.02.04.0021                            | Belanja Sewa Compressor   | 102.120.000              | 102.120.000              | 0                       | 0             |
| 5.1.02.02.04.0022                            | Belanja Sewa Electric Generating Set  | 306.915.000              | 304.140.000              | (2.775.000)             | (0,9)         |
| 5.1.02.02.04.0034                            | Belanja Sewa Alat Bantu Lainnya   | 396.270.000              | 796.270.000              | 400.000.000             | 100,94        |

| NOMOR URUT                                     | URAIAN   | JUMLAH (Rp)           |                       | BERTAMBAH / (BERKURANG) |               |
|--|--|-----------------------|-----------------------|-------------------------|---------------|
|  |  | SEBELUM PERUBAHAN     | SETELAH PERUBAHAN     | (Rp)                    | %             |
| 5.1.02.02.04.0036                              | Belanja Sewa Kendaraan Bermotor Penumpang  | 5.945.929.270         | 5.787.516.730         | (158.412.540)           | (2,66)        |
| 5.1.02.02.04.0043                              | Belanja Sewa Alat Angkutan Darat Bermotor Lainnya  | 15.105.775.962        | 15.105.775.962        | 0                       | 0             |
| 5.1.02.02.04.0045                              | Belanja Sewa Kendaraan Tak Bermotor Penumpang  | 0                     | 99.700.200            | 99.700.200              | 100           |
| 5.1.02.02.04.0115                              | Belanja Sewa Alat Reproduksi (Penggandaan)   | 3.798.004.033         | 3.960.253.933         | 162.249.900             | 4,27          |
| 5.1.02.02.04.0116                              | Belanja Sewa Alat Penyimpan Perlengkapan Kantor  | 46.453.500            | 46.453.500            | 0                       | 0             |
| 5.1.02.02.04.0117                              | Belanja Sewa Alat Kantor Lainnya   | 2.263.629.660         | 2.496.729.660         | 233.100.000             | 10,3          |
| 5.1.02.02.04.0118                              | Belanja Sewa Mebel   | 3.927.526.320         | 3.974.656.920         | 47.130.600              | 1,2           |
| 5.1.02.02.04.0121                              | Belanja Sewa Alat Pendingin  | 626.040.000           | 626.040.000           | 0                       | 0             |
| 5.1.02.02.04.0132                              | Belanja Sewa Peralatan Studio Audio  | 7.790.167.190         | 6.974.496.300         | (815.670.890)           | (10,47)       |
| 5.1.02.02.04.0355                              | Belanja Sewa Peralatan Umum  | 9.760.252.200         | 10.252.620.450        | 492.368.250             | 5,04          |
| 5.1.02.02.04.0404                              | Belanja Sewa Komputer Jaringan   | 35.964.000            | 35.964.000            | 0                       | 0             |
| 5.1.02.02.04.0405                              | Belanja Sewa Personal Computer   | 922.167.363           | 922.167.363           | 0                       | 0             |
| 5.1.02.02.04.0409                              | Belanja Sewa Peralatan Personal Computer   | 2.607.168             | 2.607.168             | 0                       | 0             |
| 5.1.02.02.04.0410                              | Belanja Sewa Peralatan Jaringan  | 203.463.000           | 203.463.000           | 0                       | 0             |
| 5.1.02.02.04.0411                              | Belanja Sewa Peralatan Komputer Lainnya  | 37.930.920            | 38.707.920            | 777.000                 | 2,05          |
| 5.1.02.02.04.0416                              | Belanja Sewa Elektronik/Electric   | 1.024.141.500         | 1.381.611.450         | 357.469.950             | 34,9          |
| <b>Jumlah Belanja Sewa Peralatan dan Mesin</b> |  | <b>52.845.917.086</b> | <b>53.661.854.556</b> | <b>815.937.470</b>      | <b>1,54</b>   |
| <b>5.1.02.02.05</b>                            | <b>Belanja Sewa Gedung dan Bangunan</b>  |                       |                       |                         |               |
| 5.1.02.02.05.0009                              | Belanja Sewa Bangunan Gedung Tempat Pertemuan  | 1.405.260.000         | 1.405.260.000         | 0                       | 0             |
| 5.1.02.02.05.0012                              | Belanja Sewa Bangunan Gedung Pertokoan/Koperasi/Pasar  | 2.165.115.018         | 2.202.577.518         | 37.462.500              | 1,73          |
| 5.1.02.02.05.0043                              | Belanja Sewa Hotel   | 4.934.972.150         | 6.542.506.606         | 1.607.534.456           | 32,57         |
| 5.1.02.02.05.0050                              | Belanja Sewa Bangunan Gedung Tempat Tinggal Lainnya  | 17.500.000            | 17.500.000            | 0                       | 0             |
| 5.1.02.02.05.0063                              | Belanja Sewa Pagar   | 825.945.450           | 824.266.350           | (1.679.100)             | (0,2)         |
| <b>Jumlah Belanja Sewa Gedung dan Bangunan</b> |  | <b>9.348.792.618</b>  | <b>10.992.110.474</b> | <b>1.643.317.856</b>    | <b>17,58</b>  |
| <b>5.1.02.02.07</b>                            | <b>Belanja Sewa Aset Tetap Lainnya</b>   |                       |                       |                         |               |
| 5.1.02.02.07.0028                              | Belanja Sewa Alat Musik  | 538.794.000           | 504.939.000           | (33.855.000)            | (6,28)        |
| <b>Jumlah Belanja Sewa Aset Tetap Lainnya</b>  |  | <b>538.794.000</b>    | <b>504.939.000</b>    | <b>(33.855.000)</b>     | <b>(6,28)</b> |
| <b>5.1.02.02.08</b>                            | <b>Belanja Jasa Konsultansi Konstruksi</b>   |                       |                       |                         |               |
| 5.1.02.02.08.0002                              | Belanja Jasa Konsultansi Perencanaan Arsitektur-Jasa Desain Arsitektural                                     | 1.469.800.000         | 1.469.800.000         | 0                       | 0             |
| 5.1.02.02.08.0006                              | Belanja Jasa Konsultansi Perencanaan Rekayasa-Jasa Nasihat dan Konsultansi Rekayasa Teknik                   | 411.000.000           | 468.000.000           | 57.000.000              | 13,87         |
| 5.1.02.02.08.0008                              | Belanja Jasa Konsultansi Perencanaan Rekayasa-Jasa Desain Rekayasa untuk Pekerjaan Teknik Sipil Air          | 142.941.377           | 142.941.377           | 0                       | 0             |
| 5.1.02.02.08.0009                              | Belanja Jasa Konsultansi Perencanaan Rekayasa-Jasa Desain Rekayasa untuk Pekerjaan Teknik Sipil Transportasi | 1.738.545.673         | 1.712.943.723         | (25.601.950)            | (1,47)        |
| 5.1.02.02.08.0013                              | Belanja Jasa Konsultansi Perencanaan Rekayasa-Jasa Desain Rekayasa Lainnya                                   | 152.000.000           | 152.000.000           | 0                       | 0             |
| 5.1.02.02.08.0015                              | Belanja Jasa Konsultansi Perencanaan Penataan Ruang-Jasa Perencanaan Wilayah                                 | 109.200.000           | 109.200.000           | 0                       | 0             |
| 5.1.02.02.08.0018                              | Belanja Jasa Konsultansi Pengawasan Arsitektur   | 212.800.000           | 212.800.000           | 0                       | 0             |
| 5.1.02.02.08.0020                              | Belanja Jasa Konsultansi Pengawasan Rekayasa-Jasa Pengawas Pekerjaan Konstruksi Teknik Sipil Transportasi    | 918.700.000           | 918.700.000           | 0                       | 0             |



| NOMOR URUT   | URAIAN   | JUMLAH (Rp)              |                          | BERTAMBAH / (BERKURANG) |               |
|--|--|--------------------------|--------------------------|-------------------------|---------------|
|  |  | SEBELUM PERUBAHAN        | SETELAH PERUBAHAN        | (Rp)                    | %             |
| 5.1.02.02.08.0021  | Belanja Jasa Konsultansi Pengawasan Rekayasa-Jasa Pengawas Pekerjaan Konstruksi Teknik Sipil Air               | 176.400.000              | 176.400.000              | 0                       | 0             |
| 5.1.02.02.08.0028  | Belanja Jasa Konsultansi Spesialis-Jasa Pengujian dan Analisa Komposisi dan Tingkat Kemurnian                  | 3.254.728.684            | 3.327.199.209            | 72.470.525              | 2,23          |
| 5.1.02.02.08.0029  | Belanja Jasa Konsultansi Spesialis-Jasa Pengujian dan Analisa Parameter Fisikal                                | 1.047.518.100            | 1.047.518.100            | 0                       | 0             |
| 5.1.02.02.08.0032  | Belanja Jasa Konsultansi Lainnya-Jasa Konsultansi Lingkungan   | 199.800.000              | 199.800.000              | 0                       | 0             |
| 5.1.02.02.08.0039  | Belanja Jasa Konsultansi Lainnya-Jasa Manajemen Proyek Terkait Konstruksi Pekerjaan Sistem Kendali Lalu Lintas | 334.665.000              | 334.665.000              | 0                       | 0             |
| <b>Jumlah Belanja Jasa Konsultansi Konstruksi</b>  |  | <b>10.168.098.834</b>    | <b>10.271.967.409</b>    | <b>103.868.575</b>      | <b>1,02</b>   |
| <b>5.1.02.02.09</b>  | <b>Belanja Jasa Konsultansi Non Konstruksi</b>   |                          |                          |                         |               |
| 5.1.02.02.09.0002  | Belanja Jasa Konsultansi Berorientasi Bidang-Transportasi  | 4.143.500.000            | 4.143.500.000            | 0                       | 0             |
| 5.1.02.02.09.0003  | Belanja Jasa Konsultansi Berorientasi Bidang-Telematika  | 211.950.000              | 211.950.000              | 0                       | 0             |
| 5.1.02.02.09.0007  | Belanja Jasa Konsultansi Berorientasi Bidang-Pendidikan  | 176.490.000              | 176.490.000              | 0                       | 0             |
| 5.1.02.02.09.0008  | Belanja Jasa Konsultansi Berorientasi Bidang-Kesehatan   | 157.300.000              | 157.300.000              | 0                       | 0             |
| 5.1.02.02.09.0011  | Belanja Jasa Konsultansi Berorientasi Layanan-Jasa Survei  | 1.055.055.850            | 1.055.055.850            | 0                       | 0             |
| 5.1.02.02.09.0012  | Belanja Jasa Konsultansi Berorientasi Layanan-Jasa Studi Penelitian dan Bantuan Teknik                         | 1.794.441.300            | 1.794.441.300            | 0                       | 0             |
| 5.1.02.02.09.0013  | Belanja Jasa Konsultansi Berorientasi Layanan-Jasa Konsultansi Manajemen                                       | 4.284.859.792            | 4.214.608.792            | (70.251.000)            | (1,64)        |
| 5.1.02.02.09.0014  | Belanja Jasa Konsultansi Berorientasi Layanan-Jasa Khusus  | 4.376.077.181            | 4.375.042.633            | (1.034.548)             | (0,02)        |
| <b>Jumlah Belanja Jasa Konsultansi Non Konstruksi</b>  |  | <b>16.199.674.123</b>    | <b>16.128.388.575</b>    | <b>(71.285.548)</b>     | <b>(0,44)</b> |
| <b>5.1.02.02.12</b>  | <b>Belanja Kursus/Pelatihan, Sosialisasi, Bimbingan Teknis serta Pendidikan dan Pelatihan</b>                  |                          |                          |                         |               |
| 5.1.02.02.12.0001  | Belanja Kursus Singkat/Pelatihan   | 12.533.699.780           | 13.123.560.326           | 589.860.546             | 4,71          |
| 5.1.02.02.12.0004  | Belanja Diklat Kepemimpinan  | 220.000.000              | 0                        | (220.000.000)           | (100)         |
| <b>Jumlah Belanja Kursus/Pelatihan, Sosialisasi, Bimbingan Teknis serta Pendidikan dan Pelatihan</b> |  | <b>12.753.699.780</b>    | <b>13.123.560.326</b>    | <b>369.860.546</b>      | <b>2,9</b>    |
| <b>5.1.02.02.14</b>  | <b>Belanja Jasa Insentif bagi Pegawai Non ASN atas Pemungutan Retribusi Daerah</b>                             |                          |                          |                         |               |
| 5.1.02.02.14.0001  | Belanja Insentif bagi Pegawai Non ASN atas Pemungutan Retribusi Jasa Umum-Pelayanan Kesehatan                  | 11.820.321               | 11.820.321               | 0                       | 0             |
| <b>Jumlah Belanja Jasa Insentif bagi Pegawai Non ASN atas Pemungutan Retribusi Daerah</b>            |  | <b>11.820.321</b>        | <b>11.820.321</b>        | <b>0</b>                | <b>0</b>      |
| <b>Jumlah Belanja Jasa</b>   |  | <b>2.969.465.694.624</b> | <b>2.971.591.762.404</b> | <b>2.126.067.780</b>    | <b>0,07</b>   |
| <b>5.1.02.03</b>   | <b>Belanja Pemeliharaan</b>  |                          |                          |                         |               |
| <b>5.1.02.03.02</b>  | <b>Belanja Pemeliharaan Peralatan dan Mesin</b>  |                          |                          |                         |               |
| 5.1.02.03.02.0003  | Belanja Pemeliharaan Alat Besar-Alat Besar Darat-Excavator   | 12.573.312.438           | 12.573.312.438           | 0                       | 0             |
| 5.1.02.03.02.0010  | Belanja Pemeliharaan Alat Besar-Alat Besar Darat-Alat Pengangkat   | 1.366.072.560            | 1.607.164.560            | 241.092.000             | 17,65         |
| 5.1.02.03.02.0012  | Belanja Pemeliharaan Alat Besar-Alat Besar Darat-Alat Besar Darat Lainnya                                      | 7.798.869.268            | 5.705.539.249            | (2.093.330.019)         | (26,84)       |
| 5.1.02.03.02.0018  | Belanja Pemeliharaan Alat Besar-Alat Besar Apung-Alat Besar Apung Lainnya                                      | 13.320.000               | 13.320.000               | 0                       | 0             |
| 5.1.02.03.02.0022  | Belanja Pemeliharaan Alat Besar-Alat Bantu Electric Generating Set   | 2.132.027.227            | 2.132.027.227            | 0                       | 0             |
| 5.1.02.03.02.0023  | Belanja Pemeliharaan Alat Besar-Alat Bantu Pompa   | 12.243.418.576           | 13.942.918.575           | 1.699.499.999           | 13,88         |
| 5.1.02.03.02.0034  | Belanja Pemeliharaan Alat Besar-Alat Bantu Alat Bantu Lainnya  | 395.803.800              | 395.803.800              | 0                       | 0             |

| NOMOR URUT        | URAIAN   | JUMLAH (Rp)       |                   | BERTAMBAH / (BERKURANG) |        |
|-------------------|--|-------------------|-------------------|-------------------------|--------|
|                   |  | SEBELUM PERUBAHAN | SETELAH PERUBAHAN | (Rp)                    | %      |
| 5.1.02.03.02.0035 | Belanja Pemeliharaan Alat Angkutan-Alat Angkutan Darat Bermotor-Kendaraan Dinas Bermotor Perorangan          | 624.780.150       | 597.352.050       | (27.428.100)            | (4,39) |
| 5.1.02.03.02.0036 | Belanja Pemeliharaan Alat Angkutan-Alat Angkutan Darat Bermotor-Kendaraan Bermotor Penumpang                 | 17.922.472.657    | 17.737.083.529    | (185.389.128)           | (1,03) |
| 5.1.02.03.02.0037 | Belanja Pemeliharaan Alat Angkutan-Alat Angkutan Darat Bermotor-Kendaraan Bermotor Angkutan Barang           | 17.071.030.926    | 17.093.739.021    | 22.708.095              | 0,13   |
| 5.1.02.03.02.0038 | Belanja Pemeliharaan Alat Angkutan-Alat Angkutan Darat Bermotor-Kendaraan Bermotor Beroda Dua                | 894.520.994       | 869.230.994       | (25.290.000)            | (2,83) |
| 5.1.02.03.02.0039 | Belanja Pemeliharaan Alat Angkutan-Alat Angkutan Darat Bermotor-Kendaraan Bermotor Beroda Tiga               | 785.266.131       | 812.429.425       | 27.163.294              | 3,46   |
| 5.1.02.03.02.0040 | Belanja Pemeliharaan Alat Angkutan-Alat Angkutan Darat Bermotor-Kendaraan Bermotor Khusus                    | 286.380.000       | 286.380.000       | 0                       | 0      |
| 5.1.02.03.02.0043 | Belanja Pemeliharaan Alat Angkutan-Alat Angkutan Darat Bermotor-Alat Angkutan Darat Bermotor Lainnya         | 3.926.818.646     | 3.926.818.646     | 0                       | 0      |
| 5.1.02.03.02.0045 | Belanja Pemeliharaan Alat Angkutan-Alat Angkutan Darat Tak Bermotor-Kendaraan Tak Bermotor Penumpang         | 49.461.600        | 49.461.600        | 0                       | 0      |
| 5.1.02.03.02.0049 | Belanja Pemeliharaan Alat Angkutan-Alat Angkutan Apung Bermotor-Alat Angkutan Apung Bermotor untuk Penumpang | 58.608.000        | 272.367.999       | 213.759.999             | 364,73 |
| 5.1.02.03.02.0068 | Belanja Pemeliharaan Alat Bengkel dan Alat Ukur-Alat Bengkel Bermesin-Alat Bengkel Bermesin Lainnya          | 13.986.000        | 13.986.000        | 0                       | 0      |
| 5.1.02.03.02.0091 | Belanja Pemeliharaan Alat Bengkel dan Alat Ukur-Alat Ukur-Alat Timbangan/Biara                               | 62.160.000        | 62.160.000        | 0                       | 0      |
| 5.1.02.03.02.0096 | Belanja Pemeliharaan Alat Bengkel dan Alat Ukur-Alat Ukur-Alat Penguji Kendaraan Bermotor                    | 730.912.800       | 730.912.800       | 0                       | 0      |
| 5.1.02.03.02.0102 | Belanja Pemeliharaan Alat Bengkel dan Alat Ukur-Alat Ukur-Alat Ukur Lainnya                                  | 23.687.400        | 23.687.400        | 0                       | 0      |
| 5.1.02.03.02.0113 | Belanja Pemeliharaan Alat Kantor dan Rumah Tangga-Alat Kantor-Mesin Ketik                                    | 1.648.350         | 1.648.350         | 0                       | 0      |
| 5.1.02.03.02.0115 | Belanja Pemeliharaan Alat Kantor dan Rumah Tangga-Alat Kantor-Alat Reproduksi (Penggandaan)                  | 1.778.099.565     | 1.765.845.165     | (12.254.400)            | (0,69) |
| 5.1.02.03.02.0117 | Belanja Pemeliharaan Alat Kantor dan Rumah Tangga-Alat Kantor-Alat Kantor Lainnya                            | 3.030.842.980     | 3.050.045.980     | 19.203.000              | 0,63   |
| 5.1.02.03.02.0118 | Belanja Pemeliharaan Alat Kantor dan Rumah Tangga-Alat Rumah Tangga-Meubelair                                | 1.011.765.000     | 1.011.765.000     | 0                       | 0      |
| 5.1.02.03.02.0121 | Belanja Pemeliharaan Alat Kantor dan Rumah Tangga-Alat Rumah Tangga-Alat Pendingin                           | 5.404.098.373     | 5.508.441.037     | 104.342.664             | 1,93   |
| 5.1.02.03.02.0124 | Belanja Pemeliharaan Alat Kantor dan Rumah Tangga-Alat Rumah Tangga-Alat Pemadam Kebakaran                   | 186.747.731       | 186.747.731       | 0                       | 0      |
| 5.1.02.03.02.0132 | Belanja Pemeliharaan Alat Studio, Komunikasi, dan Pemancar-Alat Studio-Peralatan Studio Audio                | 103.583.951       | 103.583.951       | 0                       | 0      |
| 5.1.02.03.02.0133 | Belanja Pemeliharaan Alat Studio, Komunikasi, dan Pemancar-Alat Studio-Peralatan Studio Video dan Film       | 80.364.000        | 83.694.000        | 3.330.000               | 4,14   |
| 5.1.02.03.02.0237 | Belanja Pemeliharaan Alat Kedokteran dan Kesehatan-Alat Kesehatan Umum-Alat Kesehatan Umum Lainnya           | 1.609.056.777     | 1.704.618.240     | 95.561.463              | 5,94   |
| 5.1.02.03.02.0283 | Belanja Pemeliharaan Alat Laboratorium-Unit Alat Laboratorium-Alat Laboratorium Lingkungan Perairan          | 57.999.999        | 57.999.999        | 0                       | 0      |

## XX

| NOMOR URUT   | URAIAN   | JUMLAH (Rp)           |                        | BERTAMBAH / (BERKURANG) |              |
|--|--|-----------------------|------------------------|-------------------------|--------------|
|  |  | SEBELUM PERUBAHAN     | SETELAH PERUBAHAN      | (Rp)                    | %            |
| 5.1.02.03.02.0345                                      | Belanja Pemeliharaan Alat Laboratorium-Alat Laboratorium Lingkungan Hidup-Alat Laboratorium Kualitas Udara   | 29.001.449            | 29.001.449             | 0                       | 0            |
| 5.1.02.03.02.0404                                      | Belanja Pemeliharaan Komputer-Komputer Unit-Komputer Jaringan  | 2.650.125.000         | 2.794.666.258          | 144.541.258             | 5,45         |
| 5.1.02.03.02.0405                                      | Belanja Pemeliharaan Komputer-Komputer Unit-Personal Computer  | 247.696.500           | 255.466.500            | 7.770.000               | 3,14         |
| 5.1.02.03.02.0492                                      | Belanja Pemeliharaan Rambu-Rambu-Rambu-Rambu Lalu Lintas Darat-Rambu Bersuar                                 | 1.130.606.040         | 1.130.606.040          | 0                       | 0            |
| 5.1.02.03.02.0494                                      | Belanja Pemeliharaan Rambu-Rambu-Rambu-Rambu Lalu Lintas Darat-Rambu Rambu Lalu Lintas Darat Lainnya         | 3.576.055.668         | 3.576.055.668          | 0                       | 0            |
| <b>Jumlah Belanja Pemeliharaan Peralatan dan Mesin</b> |  | <b>99.870.600.556</b> | <b>100.105.880.681</b> | <b>235.280.125</b>      | <b>0,24</b>  |
| <b>5.1.02.03.03</b>                                    | <b>Belanja Pemeliharaan Gedung dan Bangunan</b>  |                       |                        |                         |              |
| 5.1.02.03.03.0001                                      | Belanja Pemeliharaan Bangunan Gedung-Bangunan Gedung Tempat Kerja-Bangunan Gedung Kantor                     | 26.640.000            | 26.640.000             | 0                       | 0            |
| 5.1.02.03.03.0013                                      | Belanja Pemeliharaan Bangunan Gedung-Bangunan Gedung Tempat Kerja-Bangunan Gedung untuk Pos Jaga             | 203.796.000           | 203.796.000            | 0                       | 0            |
| 5.1.02.03.03.0025                                      | Belanja Pemeliharaan Bangunan Gedung-Bangunan Gedung Tempat Kerja-Bangunan Terbuka                           | 417.712.048           | 417.712.048            | 0                       | 0            |
| 5.1.02.03.03.0030                                      | Belanja Pemeliharaan Bangunan Gedung-Bangunan Gedung Tempat Kerja-Bangunan Gedung Tempat Kerja Lainnya       | 303.253.834           | 405.651.334            | 102.397.500             | 33,77        |
| 5.1.02.03.03.0032                                      | Belanja Pemeliharaan Bangunan Gedung-Bangunan Gedung Tempat Kerja-Bangunan Fasilitas Umum                    | 38.384.129            | 535.805.044            | 497.420.915             | 1.295,9      |
| 5.1.02.03.03.0033                                      | Belanja Pemeliharaan Bangunan Gedung-Bangunan Gedung Tempat Kerja-Bangunan Parkir                            | 199.814.874           | 199.814.874            | 0                       | 0            |
| 5.1.02.03.03.0062                                      | Belanja Pemeliharaan Tugu Titik Kontrol/Pasti-Tugu/Tanda Batas-Pilar/Tugu/Tanda Lainnya                      | 808.900.134           | 768.059.682            | (40.840.452)            | (5,05)       |
| 5.1.02.03.03.0063                                      | Belanja Pemeliharaan Tugu Titik Kontrol/Pasti-Tugu/Tanda Batas-Pagar   | 600.496.257           | 600.496.257            | 0                       | 0            |
| <b>Jumlah Belanja Pemeliharaan Gedung dan Bangunan</b> |  | <b>2.598.997.276</b>  | <b>3.157.975.239</b>   | <b>558.977.963</b>      | <b>21,51</b> |
| <b>5.1.02.03.04</b>                                    | <b>Belanja Pemeliharaan Jalan, Jaringan, dan Irigasi</b>   |                       |                        |                         |              |
| 5.1.02.03.04.0004                                      | Belanja Pemeliharaan Jalan dan Jembatan Jalan-Jalan Kota   | 271.844.814           | 271.844.814            | 0                       | 0            |
| 5.1.02.03.04.0009                                      | Belanja Pemeliharaan Jalan dan Jembatan Jalan-Jalan Khusus   | 25.429.088            | 25.429.088             | 0                       | 0            |
| 5.1.02.03.04.0069                                      | Belanja Pemeliharaan Bangunan Air-Bangunan Air Kotor-Bangunan Pembawa Air Kotor                              | 83.130.120            | 83.130.120             | 0                       | 0            |
| 5.1.02.03.04.0074                                      | Belanja Pemeliharaan Bangunan Air-Bangunan Air Kotor-Bangunan Air Kotor Lainnya                              | 1.355.304.158         | 1.755.304.165          | 400.000.007             | 29,51        |
| 5.1.02.03.04.0080                                      | Belanja Pemeliharaan Instalasi-Instalasi Air Kotor-Instalasi Air Buangan Domestik                            | 2.056.707.900         | 2.056.707.900          | 0                       | 0            |
| 5.1.02.03.04.0083                                      | Belanja Pemeliharaan Instalasi-Instalasi Air Kotor-Instalasi Air Kotor Lainnya                               | 289.787.256           | 149.567.616            | (140.219.640)           | (48,39)      |
| 5.1.02.03.04.0100                                      | Belanja Pemeliharaan Instalasi-Instalasi Pembangkit Listrik-Instalasi Pembangkit Listrik Tenaga Surya (PLTS) | 127.428.000           | 127.428.000            | 0                       | 0            |
| 5.1.02.03.04.0103                                      | Belanja Pemeliharaan Instalasi-Instalasi Pembangkit Listrik-Instalasi Pembangkit Listrik Lainnya             | 2.140.435.200         | 2.140.435.200          | 0                       | 0            |
| 5.1.02.03.04.0118                                      | Belanja Pemeliharaan Instalasi-Instalasi Lain-Instalasi Lain   | 442.723.500           | 442.723.500            | 0                       | 0            |

| NOMOR URUT   | URAIAN  | JUMLAH (Rp)              |                          | BERTAMBAH / (BERKURANG) |               |
|--|---|--------------------------|--------------------------|-------------------------|---------------|
|  |   | SEBELUM PERUBAHAN        | SETELAH PERUBAHAN        | (Rp)                    | %             |
| 5.1.02.03.04.0126  | Belanja Pemeliharaan Jaringan-Jaringan Listrik-Jaringan Listrik Lainnya                     | 794.565.528              | 634.822.098              | (159.743.430)           | (20,1)        |
| <b>Jumlah Belanja Pemeliharaan Jalan, Jaringan, dan Irigasi</b>                                    |   | <b>7.587.355.564</b>     | <b>7.687.392.501</b>     | <b>100.036.937</b>      | <b>1,32</b>   |
| <b>5.1.02.03.05</b>  | <b>Belanja Pemeliharaan Aset Tetap Lainnya</b>  |                          |                          |                         |               |
| 5.1.02.03.05.0057  | Belanja Pemeliharaan Tanaman-Tanaman  | 567.065.420              | 567.065.420              | 0                       | 0             |
| <b>Jumlah Belanja Pemeliharaan Aset Tetap Lainnya</b>  |   | <b>567.065.420</b>       | <b>567.065.420</b>       | <b>0</b>                | <b>0</b>      |
| <b>Jumlah Belanja Pemeliharaan</b>   |   | <b>110.624.018.816</b>   | <b>111.518.313.841</b>   | <b>894.295.025</b>      | <b>0,81</b>   |
| <b>5.1.02.04</b>   | <b>Belanja Perjalanan Dinas</b>   |                          |                          |                         |               |
| <b>5.1.02.04.01</b>  | <b>Belanja Perjalanan Dinas Dalam Negeri</b>  |                          |                          |                         |               |
| 5.1.02.04.01.0001  | Belanja Perjalanan Dinas Biasa  | 64.743.137.959           | 62.617.183.459           | (2.125.954.500)         | (3,28)        |
| <b>Jumlah Belanja Perjalanan Dinas Dalam Negeri</b>  |   | <b>64.743.137.959</b>    | <b>62.617.183.459</b>    | <b>(2.125.954.500)</b>  | <b>(3,28)</b> |
| <b>5.1.02.04.02</b>  | <b>Belanja Perjalanan Dinas Luar Negeri</b>   |                          |                          |                         |               |
| 5.1.02.04.02.0001  | Belanja Perjalanan Dinas Biasa-Luar negeri  | 27.973.000.310           | 27.609.144.160           | (363.856.150)           | (1,3)         |
| <b>Jumlah Belanja Perjalanan Dinas Luar Negeri</b>   |   | <b>27.973.000.310</b>    | <b>27.609.144.160</b>    | <b>(363.856.150)</b>    | <b>(1,3)</b>  |
| <b>Jumlah Belanja Perjalanan Dinas</b>   |   | <b>92.716.138.269</b>    | <b>90.226.327.619</b>    | <b>(2.489.810.650)</b>  | <b>(2,69)</b> |
| <b>5.1.02.05</b>   | <b>Belanja Uang dan/atau Jasa untuk Diberikan kepada Pihak Ketiga/Pihak Lain/Masyarakat</b> |                          |                          |                         |               |
| <b>5.1.02.05.01</b>  | <b>Belanja Uang yang Diberikan kepada Pihak Ketiga/Pihak Lain/Masyarakat</b>                |                          |                          |                         |               |
| 5.1.02.05.01.0001  | Belanja Hadiah yang Bersifat Perlombaan   | 32.356.997.946           | 32.175.897.947           | (181.099.999)           | (0,56)        |
| 5.1.02.05.01.0002  | Belanja Penghargaan atas Suatu Prestasi   | 1.372.800.000            | 1.915.200.000            | 542.400.000             | 39,51         |
| 5.1.02.05.01.0003  | Belanja Beasiswa  | 89.491.745.156           | 89.491.745.156           | 0                       | 0             |
| 5.1.02.05.01.0005  | Belanja Transfer Keuangan Daerah dan Desa (TKDD)  | 13.222.000.000           | 13.222.000.000           | 0                       | 0             |
| <b>Jumlah Belanja Uang yang Diberikan kepada Pihak Ketiga/Pihak Lain/Masyarakat</b>                |   | <b>136.443.543.102</b>   | <b>136.804.843.103</b>   | <b>361.300.001</b>      | <b>0,26</b>   |
| <b>5.1.02.05.02</b>  | <b>Belanja Jasa yang Diberikan kepada Pihak Ketiga/Pihak Lain/Masyarakat</b>                |                          |                          |                         |               |
| 5.1.02.05.02.0001  | Belanja Jasa yang Diberikan kepada Pihak Ketiga/Pihak Lain                                  | 226.695.417.382          | 227.182.069.864          | 486.652.482             | 0,21          |
| 5.1.02.05.02.0002  | Belanja Jasa yang Diberikan kepada Masyarakat   | 24.359.875.738           | 23.088.226.197           | (1.271.649.541)         | (5,22)        |
| <b>Jumlah Belanja Jasa yang Diberikan kepada Pihak Ketiga/Pihak Lain/Masyarakat</b>                |   | <b>251.055.293.120</b>   | <b>250.270.296.061</b>   | <b>(784.997.059)</b>    | <b>(0,31)</b> |
| <b>Jumlah Belanja Uang dan/atau Jasa untuk Diberikan kepada Pihak Ketiga/Pihak Lain/Masyarakat</b> |   | <b>387.498.836.222</b>   | <b>387.075.139.164</b>   | <b>(423.697.058)</b>    | <b>(0,11)</b> |
| <b>5.1.02.88</b>   | <b>Belanja Barang dan Jasa BOS</b>  |                          |                          |                         |               |
| <b>5.1.02.88.88</b>  | <b>Belanja Barang dan Jasa BOS</b>  |                          |                          |                         |               |
| 5.1.02.88.88.8888  | Belanja Barang dan Jasa BOS   | 192.356.099.300          | 192.356.099.300          | 0                       | 0             |
| <b>Jumlah Belanja Barang dan Jasa BOS</b>  |   | <b>192.356.099.300</b>   | <b>192.356.099.300</b>   | <b>0</b>                | <b>0</b>      |
| <b>Jumlah Belanja Barang dan Jasa BOS</b>  |   | <b>192.356.099.300</b>   | <b>192.356.099.300</b>   | <b>0</b>                | <b>0</b>      |
| <b>5.1.02.99</b>   | <b>Belanja Barang dan Jasa BLUD</b>   |                          |                          |                         |               |
| <b>5.1.02.99.99</b>  | <b>Belanja Barang dan Jasa BLUD</b>   |                          |                          |                         |               |
| 5.1.02.99.99.9999  | Belanja Barang dan Jasa BLUD  | 505.600.677.271          | 505.624.320.271          | 23.643.000              | 0             |
| <b>Jumlah Belanja Barang dan Jasa BLUD</b>   |   | <b>505.600.677.271</b>   | <b>505.624.320.271</b>   | <b>23.643.000</b>       | <b>0</b>      |
| <b>Jumlah Belanja Barang dan Jasa BLUD</b>   |   | <b>505.600.677.271</b>   | <b>505.624.320.271</b>   | <b>23.643.000</b>       | <b>0</b>      |
| <b>Jumlah Belanja Barang dan Jasa</b>  |   | <b>5.473.571.776.015</b> | <b>5.473.595.419.015</b> | <b>23.643.000</b>       | <b>0</b>      |
| <b>5.1.05</b>  | <b>Belanja Hibah</b>  |                          |                          |                         |               |
| <b>5.1.05.05</b>   | <b>Belanja Hibah kepada Badan, Lembaga, Organisasi</b>                                      |                          |                          |                         |               |

| NOMOR URUT          | URAIAN   | JUMLAH (Rp)              |                          | BERTAMBAH / (BERKURANG) |          |
|---------------------|--|--------------------------|--------------------------|-------------------------|----------|
|                     |  | SEBELUM PERUBAHAN        | SETELAH PERUBAHAN        | (Rp)                    | %        |
|                     | <b>Kemasyarakatan yang Berbadan Hukum Indonesia</b>  |                          |                          |                         |          |
| <b>5.1.05.05.01</b> | <b>Belanja Hibah kepada Badan dan Lembaga yang Bersifat Nirlaba, Sukarela dan Sosial yang Dibentuk Berdasarkan Peraturan Perundang-Undangan</b>        |                          |                          |                         |          |
| 5.1.05.05.01.0001   | Belanja Hibah Uang kepada Badan dan Lembaga yang Bersifat Nirlaba, Sukarela dan Sosial yang Dibentuk Berdasarkan Peraturan Perundang-Undangan          | 77.862.404.658           | 77.862.404.658           | 0                       | 0        |
|                     | <b>Jumlah Belanja Hibah kepada Badan dan Lembaga yang Bersifat Nirlaba, Sukarela dan Sosial yang Dibentuk Berdasarkan Peraturan Perundang-Undangan</b> | <b>77.862.404.658</b>    | <b>77.862.404.658</b>    | <b>0</b>                | <b>0</b> |
| <b>5.1.05.05.02</b> | <b>Belanja Hibah kepada Badan dan Lembaga Nirlaba, Sukarela dan Sosial yang Telah Memiliki Surat Keterangan Terdaftar</b>                              |                          |                          |                         |          |
| 5.1.05.05.02.0001   | Belanja Hibah Uang kepada Badan dan Lembaga Nirlaba, Sukarela dan Sosial yang Telah Memiliki Surat Keterangan Terdaftar                                | 208.698.982.408          | 208.698.982.408          | 0                       | 0        |
|                     | <b>Jumlah Belanja Hibah kepada Badan dan Lembaga Nirlaba, Sukarela dan Sosial yang Telah Memiliki Surat Keterangan Terdaftar</b>                       | <b>208.698.982.408</b>   | <b>208.698.982.408</b>   | <b>0</b>                | <b>0</b> |
|                     | <b>Jumlah Belanja Hibah kepada Badan, Lembaga, Organisasi Kemasyarakatan yang Berbadan Hukum Indonesia</b>   | <b>286.561.387.066</b>   | <b>286.561.387.066</b>   | <b>0</b>                | <b>0</b> |
| <b>5.1.05.06</b>    | <b>Belanja Hibah Dana BOS</b>  |                          |                          |                         |          |
| <b>5.1.05.06.02</b> | <b>Belanja Hibah Uang Dana BOS yang Diterima oleh Satdikdas Swasta</b>   |                          |                          |                         |          |
| 5.1.05.06.02.0001   | Belanja Hibah Uang Dana BOS yang Diterima oleh Satdikdas Swasta  | 105.732.590.000          | 105.732.590.000          | 0                       | 0        |
|                     | <b>Jumlah Belanja Hibah Uang Dana BOS yang Diterima oleh Satdikdas Swasta</b>  | <b>105.732.590.000</b>   | <b>105.732.590.000</b>   | <b>0</b>                | <b>0</b> |
|                     | <b>Jumlah Belanja Hibah Dana BOS</b>   | <b>105.732.590.000</b>   | <b>105.732.590.000</b>   | <b>0</b>                | <b>0</b> |
| <b>5.1.05.07</b>    | <b>Belanja Hibah Bantuan Keuangan kepada Partai Politik</b>  |                          |                          |                         |          |
| <b>5.1.05.07.01</b> | <b>Belanja Hibah Bantuan Keuangan kepada Partai Politik</b>  |                          |                          |                         |          |
| 5.1.05.07.01.0001   | Belanja Hibah berupa Bantuan Keuangan kepada Partai Politik  | 16.355.700.000           | 16.355.700.000           | 0                       | 0        |
|                     | <b>Jumlah Belanja Hibah Bantuan Keuangan kepada Partai Politik</b>   | <b>16.355.700.000</b>    | <b>16.355.700.000</b>    | <b>0</b>                | <b>0</b> |
|                     | <b>Jumlah Belanja Hibah Bantuan Keuangan kepada Partai Politik</b>   | <b>16.355.700.000</b>    | <b>16.355.700.000</b>    | <b>0</b>                | <b>0</b> |
|                     | <b>Jumlah Belanja Hibah</b>  | <b>408.649.677.066</b>   | <b>408.649.677.066</b>   | <b>0</b>                | <b>0</b> |
| <b>5.1.06</b>       | <b>Belanja Bantuan Sosial</b>  |                          |                          |                         |          |
| <b>5.1.06.01</b>    | <b>Belanja Bantuan Sosial kepada Individu</b>  |                          |                          |                         |          |
| <b>5.1.06.01.02</b> | <b>Belanja Bantuan Sosial Barang yang Direncanakan kepada Individu</b>   |                          |                          |                         |          |
| 5.1.06.01.02.0001   | Belanja Bantuan Sosial Barang yang Direncanakan kepada Individu  | 103.187.106.000          | 103.187.106.000          | 0                       | 0        |
|                     | <b>Jumlah Belanja Bantuan Sosial Barang yang Direncanakan kepada Individu</b>  | <b>103.187.106.000</b>   | <b>103.187.106.000</b>   | <b>0</b>                | <b>0</b> |
|                     | <b>Jumlah Belanja Bantuan Sosial kepada Individu</b>   | <b>103.187.106.000</b>   | <b>103.187.106.000</b>   | <b>0</b>                | <b>0</b> |
|                     | <b>Jumlah Belanja Bantuan Sosial</b>   | <b>103.187.106.000</b>   | <b>103.187.106.000</b>   | <b>0</b>                | <b>0</b> |
|                     | <b>Jumlah Belanja Operasi</b>  | <b>8.771.867.356.600</b> | <b>8.771.890.999.600</b> | <b>23.643.000</b>       | <b>0</b> |
| <b>5.2</b>          | <b>Belanja Modal</b>   |                          |                          |                         |          |
| <b>5.2.01</b>       | <b>Belanja Modal Tanah</b>   |                          |                          |                         |          |
| <b>5.2.01.01</b>    | <b>Belanja Modal Tanah</b>   |                          |                          |                         |          |
| <b>5.2.01.01.02</b> | <b>Belanja Modal Tanah Non Persil</b>  |                          |                          |                         |          |

| NOMOR URUT   | URAIAN   | JUMLAH (Rp)            |                        | BERTAMBAH / (BERKURANG) |               |
|--|--|------------------------|------------------------|-------------------------|---------------|
|  |  | SEBELUM PERUBAHAN      | SETELAH PERUBAHAN      | (Rp)                    | %             |
| 5.2.01.01.02.0009  | Belanja Modal Tanah Non Persil Lainnya                     | 46.596.928.563         | 46.596.928.563         | 0                       | 0             |
| <b>Jumlah Belanja Modal Tanah Non Persil</b>                 |  | <b>46.596.928.563</b>  | <b>46.596.928.563</b>  | <b>0</b>                | <b>0</b>      |
| <b>5.2.01.01.03</b>  | <b>Belanja Modal Lapangan</b>                              |                        |                        |                         |               |
| 5.2.01.01.03.0007  | Belanja Modal Tanah untuk Jalan                            | 128.123.452.744        | 128.123.452.744        | 0                       | 0             |
| 5.2.01.01.03.0012  | Belanja Modal Tanah untuk Makam                            | 26.677.045.792         | 26.677.045.792         | 0                       | 0             |
| <b>Jumlah Belanja Modal Lapangan</b>                         |  | <b>154.800.498.536</b> | <b>154.800.498.536</b> | <b>0</b>                | <b>0</b>      |
| <b>Jumlah Belanja Modal Tanah</b>                            |  | <b>201.397.427.099</b> | <b>201.397.427.099</b> | <b>0</b>                | <b>0</b>      |
| <b>Jumlah Belanja Modal Tanah</b>                            |  | <b>201.397.427.099</b> | <b>201.397.427.099</b> | <b>0</b>                | <b>0</b>      |
| <b>5.2.02</b>  | <b>Belanja Modal Peralatan dan Mesin</b>                   |                        |                        |                         |               |
| <b>5.2.02.01</b>   | <b>Belanja Modal Alat Besar</b>                            |                        |                        |                         |               |
| <b>5.2.02.01.01</b>  | <b>Belanja Modal Alat Besar Darat</b>                      |                        |                        |                         |               |
| 5.2.02.01.01.0006  | Belanja Modal Asphalt Equipment                            | 4.604.280.000          | 4.604.280.000          | 0                       | 0             |
| 5.2.02.01.01.0007  | Belanja Modal Compacting Equipment                         | 8.208.450              | 8.208.450              | 0                       | 0             |
| 5.2.02.01.01.0010  | Belanja Modal Alat Pengangkat                              | 30.769.200             | 36.923.040             | 6.153.840               | 20            |
| 5.2.02.01.01.0011  | Belanja Modal Mesin Proses                                 | 35.514.450             | 35.514.450             | 0                       | 0             |
| 5.2.02.01.01.0012  | Belanja Modal Alat Besar Darat Lainnya                     | 13.888.130.456         | 13.805.879.456         | (82.251.000)            | (0,59)        |
| <b>Jumlah Belanja Modal Alat Besar Darat</b>                 |  | <b>18.566.902.556</b>  | <b>18.490.805.396</b>  | <b>(76.097.160)</b>     | <b>(0,41)</b> |
| <b>5.2.02.01.03</b>  | <b>Belanja Modal Alat Bantu</b>                            |                        |                        |                         |               |
| 5.2.02.01.03.0003  | Belanja Modal Compressor                                   | 222.660.450            | 222.660.450            | 0                       | 0             |
| 5.2.02.01.03.0005  | Belanja Modal Pompa  | 20.060.356.230         | 20.200.005.774         | 139.649.544             | 0,7           |
| 5.2.02.01.03.0006  | Belanja Modal Mesin Bor                                    | 88.276.080             | 85.461.120             | (2.814.960)             | (3,19)        |
| 5.2.02.01.03.0008  | Belanja Modal Alat Pengolahan Air Kotor                    | 196.958.400            | 196.958.400            | 0                       | 0             |
| 5.2.02.01.03.0016  | Belanja Modal Alat Bantu Lainnya                           | 2.494.257.690          | 2.481.936.690          | (12.321.000)            | (0,49)        |
| <b>Jumlah Belanja Modal Alat Bantu</b>                       |  | <b>23.062.508.850</b>  | <b>23.187.022.434</b>  | <b>124.513.584</b>      | <b>0,54</b>   |
| <b>Jumlah Belanja Modal Alat Besar</b>                       |  | <b>41.629.411.406</b>  | <b>41.677.827.830</b>  | <b>48.416.424</b>       | <b>0,12</b>   |
| <b>5.2.02.02</b>   | <b>Belanja Modal Alat Angkutan</b>                         |                        |                        |                         |               |
| <b>5.2.02.02.01</b>  | <b>Belanja Modal Alat Angkutan Darat Bermotor</b>          |                        |                        |                         |               |
| 5.2.02.02.01.0002  | Belanja Modal Kendaraan Bermotor Penumpang                 | 31.263.438.276         | 30.710.016.107         | (553.422.169)           | (1,77)        |
| 5.2.02.02.01.0003  | Belanja Modal Kendaraan Bermotor Angkutan Barang           | 11.929.393.452         | 11.929.393.452         | 0                       | 0             |
| 5.2.02.02.01.0004  | Belanja Modal Kendaraan Bermotor Beroda Dua                | 2.479.701.136          | 2.555.281.036          | 75.579.900              | 3,05          |
| 5.2.02.02.01.0005  | Belanja Modal Kendaraan Bermotor Beroda Tiga               | 938.422.749            | 950.798.805            | 12.376.056              | 1,32          |
| 5.2.02.02.01.0006  | Belanja Modal Kendaraan Bermotor Khusus                    | 40.131.406.462         | 40.527.406.461         | 395.999.999             | 0,99          |
| 5.2.02.02.01.0009  | Belanja Modal Alat Angkutan Darat Bermotor Lainnya         | 3.381.100.358          | 3.381.100.358          | 0                       | 0             |
| <b>Jumlah Belanja Modal Alat Angkutan Darat Bermotor</b>     |  | <b>90.123.462.433</b>  | <b>90.053.996.219</b>  | <b>(69.466.214)</b>     | <b>(0,08)</b> |
| <b>5.2.02.02.02</b>  | <b>Belanja Modal Alat Angkutan Darat Tak Bermotor</b>      |                        |                        |                         |               |
| 5.2.02.02.02.0002  | Belanja Modal Kendaraan Tak Bermotor Penumpang             | 967.032.000            | 967.032.000            | 0                       | 0             |
| <b>Jumlah Belanja Modal Alat Angkutan Darat Tak Bermotor</b> |  | <b>967.032.000</b>     | <b>967.032.000</b>     | <b>0</b>                | <b>0</b>      |
| <b>5.2.02.02.03</b>  | <b>Belanja Modal Alat Angkutan Apung Bermotor</b>          |                        |                        |                         |               |
| 5.2.02.02.03.0001  | Belanja Modal Alat Angkutan Apung Bermotor untuk Barang    | 84.804.000             | 84.804.000             | 0                       | 0             |
| 5.2.02.02.03.0002  | Belanja Modal Alat Angkutan Apung Bermotor untuk Penumpang | 1.139.087.374          | 1.327.787.374          | 188.700.000             | 16,57         |
| 5.2.02.02.03.0005  | Belanja Modal Alat Angkutan Apung Bermotor Lainnya         | 303.030.000            | 108.780.000            | (194.250.000)           | (64,1)        |
| <b>Jumlah Belanja Modal Alat Angkutan Apung Bermotor</b>     |  | <b>1.526.921.374</b>   | <b>1.521.371.374</b>   | <b>(5.550.000)</b>      | <b>(0,36)</b> |

| NOMOR URUT   | URAIAN   | JUMLAH (Rp)           |                       | BERTAMBAH / (BERKURANG) |                |
|--|--|-----------------------|-----------------------|-------------------------|----------------|
|  |  | SEBELUM PERUBAHAN     | SETELAH PERUBAHAN     | (Rp)                    | %              |
| <b>5.2.02.02.04</b>  | <b>Belanja Modal Alat Angkutan Apung Tak Bermotor</b>          |                       |                       |                         |                |
| 5.2.02.02.04.0002  | Belanja Modal Alat Angkutan Apung Tak Bermotor untuk Penumpang | 190.087.500           | 190.087.500           | 0                       | 0              |
| <b>Jumlah Belanja Modal Alat Angkutan Apung Tak Bermotor</b> |  | <b>190.087.500</b>    | <b>190.087.500</b>    | <b>0</b>                | <b>0</b>       |
| <b>Jumlah Belanja Modal Alat Angkutan</b>                    |  | <b>92.807.503.307</b> | <b>92.732.487.093</b> | <b>(75.016.214)</b>     | <b>(0,08)</b>  |
| <b>5.2.02.03</b>   | <b>Belanja Modal Alat Bengkel dan Alat Ukur</b>                |                       |                       |                         |                |
| <b>5.2.02.03.01</b>  | <b>Belanja Modal Alat Bengkel Bermesin</b>                     |                       |                       |                         |                |
| 5.2.02.03.01.0003  | Belanja Modal Perkakas Bengkel Listrik                         | 2.419.800             | 2.419.800             | 0                       | 0              |
| 5.2.02.03.01.0006  | Belanja Modal Perkakas Bengkel Kayu                            | 460.649.999           | 356.864.999           | (103.785.000)           | (22,53)        |
| 5.2.02.03.01.0008  | Belanja Modal Peralatan Las                                    | 180.278.985           | 174.051.885           | (6.227.100)             | (3,45)         |
| 5.2.02.03.01.0010  | Belanja Modal Alat Bengkel Bermesin Lainnya                    | 49.678.494            | 49.678.494            | 0                       | 0              |
| <b>Jumlah Belanja Modal Alat Bengkel Bermesin</b>            |  | <b>693.027.278</b>    | <b>583.015.178</b>    | <b>(110.012.100)</b>    | <b>(15,87)</b> |
| <b>5.2.02.03.02</b>  | <b>Belanja Modal Alat Bengkel Tak Bermesin</b>                 |                       |                       |                         |                |
| 5.2.02.03.02.0005  | Belanja Modal Perkakas Standard (Standard Tools)               | 2.661.780             | 2.661.780             | 0                       | 0              |
| 5.2.02.03.02.0006  | Belanja Modal Perkakas Khusus (Special Tools)                  | 25.518.900            | 25.518.900            | 0                       | 0              |
| 5.2.02.03.02.0007  | Belanja Modal Perkakas Bengkel Kerja                           | 99.308.370            | 99.308.370            | 0                       | 0              |
| 5.2.02.03.02.0013  | Belanja Modal Alat Bengkel Tak Bermesin Lainnya                | 34.410.000            | 34.410.000            | 0                       | 0              |
| <b>Jumlah Belanja Modal Alat Bengkel Tak Bermesin</b>        |  | <b>161.899.050</b>    | <b>161.899.050</b>    | <b>0</b>                | <b>0</b>       |
| <b>5.2.02.03.03</b>  | <b>Belanja Modal Alat Ukur</b>                                 |                       |                       |                         |                |
| 5.2.02.03.03.0001  | Belanja Modal Alat Ukur Universal                              | 347.289.932           | 347.289.932           | 0                       | 0              |
| 5.2.02.03.03.0008  | Belanja Modal Alat Ukur/Pembanding                             | 707.924.699           | 707.924.699           | 0                       | 0              |
| 5.2.02.03.03.0010  | Belanja Modal Alat Timbangan/Biara                             | 12.422.898            | 12.422.898            | 0                       | 0              |
| 5.2.02.03.03.0021  | Belanja Modal Alat Ukur Lainnya                                | 808.815.174           | 1.111.545.132         | 302.729.958             | 37,43          |
| <b>Jumlah Belanja Modal Alat Ukur</b>                        |  | <b>1.876.452.703</b>  | <b>2.179.182.661</b>  | <b>302.729.958</b>      | <b>16,13</b>   |
| <b>Jumlah Belanja Modal Alat Bengkel dan Alat Ukur</b>       |  | <b>2.731.379.031</b>  | <b>2.924.096.889</b>  | <b>192.717.858</b>      | <b>7,06</b>    |
| <b>5.2.02.04</b>   | <b>Belanja Modal Alat Pertanian</b>                            |                       |                       |                         |                |
| <b>5.2.02.04.01</b>  | <b>Belanja Modal Alat Pengolahan</b>                           |                       |                       |                         |                |
| 5.2.02.04.01.0009  | Belanja Modal Alat-Alat Peternakan                             | 1.165.500             | 1.165.500             | 0                       | 0              |
| <b>Jumlah Belanja Modal Alat Pengolahan</b>                  |  | <b>1.165.500</b>      | <b>1.165.500</b>      | <b>0</b>                | <b>0</b>       |
| <b>Jumlah Belanja Modal Alat Pertanian</b>                   |  | <b>1.165.500</b>      | <b>1.165.500</b>      | <b>0</b>                | <b>0</b>       |
| <b>5.2.02.05</b>   | <b>Belanja Modal Alat Kantor dan Rumah Tangga</b>              |                       |                       |                         |                |
| <b>5.2.02.05.01</b>  | <b>Belanja Modal Alat Kantor</b>                               |                       |                       |                         |                |
| 5.2.02.05.01.0003  | Belanja Modal Alat Reproduksi (Penggandaan)                    | 15.123.750            | 15.123.750            | 0                       | 0              |
| 5.2.02.05.01.0004  | Belanja Modal Alat Penyimpan Perlengkapan Kantor               | 1.972.669.434         | 1.833.199.044         | (139.470.390)           | (7,07)         |
| 5.2.02.05.01.0005  | Belanja Modal Alat Kantor Lainnya                              | 4.913.459.580         | 4.927.046.192         | 13.586.612              | 0,28           |
| <b>Jumlah Belanja Modal Alat Kantor</b>                      |  | <b>6.901.252.764</b>  | <b>6.775.368.986</b>  | <b>(125.883.778)</b>    | <b>(1,82)</b>  |
| <b>5.2.02.05.02</b>  | <b>Belanja Modal Alat Rumah Tangga</b>                         |                       |                       |                         |                |
| 5.2.02.05.02.0001  | Belanja Modal Meubelair  | 743.499.019           | 782.609.230           | 39.110.211              | 5,26           |
| 5.2.02.05.02.0003  | Belanja Modal Alat Pembersih                                   | 2.364.659.453         | 2.364.659.453         | 0                       | 0              |
| 5.2.02.05.02.0004  | Belanja Modal Alat Pendingin                                   | 1.726.491.635         | 1.726.491.635         | 0                       | 0              |
| 5.2.02.05.02.0006  | Belanja Modal Alat Rumah Tangga Lainnya (Home Use)             | 297.978.612           | 492.072.770           | 194.094.158             | 65,14          |
| 5.2.02.05.02.0007  | Belanja Modal Alat Pemadam Kebakaran                           | 1.607.926.432         | 1.607.926.432         | 0                       | 0              |
| <b>Jumlah Belanja Modal Alat Rumah Tangga</b>                |  | <b>6.740.555.151</b>  | <b>6.973.759.520</b>  | <b>233.204.369</b>      | <b>3,46</b>    |

## XXV

| NOMOR URUT  | URAIAN  | JUMLAH (Rp)            |                        | BERTAMBAH / (BERKURANG) |               |
|---|---|------------------------|------------------------|-------------------------|---------------|
|   |   | SEBELUM PERUBAHAN      | SETELAH PERUBAHAN      | (Rp)                    | %             |
| <b>5.2.02.05.03</b>   | <b>Belanja Modal Meja dan Kursi Kerja/Rapat Pejabat</b>       |                        |                        |                         |               |
| 5.2.02.05.03.0001   | Belanja Modal Meja Kerja Pejabat                              | 38.295.000             | 38.295.000             | 0                       | 0             |
| 5.2.02.05.03.0002   | Belanja Modal Meja Rapat Pejabat                              | 189.477.000            | 405.288.750            | 215.811.750             | 113,9         |
| 5.2.02.05.03.0003   | Belanja Modal Kursi Kerja Pejabat                             | 9.990.001              | 9.990.001              | 0                       | 0             |
| 5.2.02.05.03.0004   | Belanja Modal Kursi Rapat Pejabat                             | 0                      | 49.950.000             | 49.950.000              | 100           |
| 5.2.02.05.03.0006   | Belanja Modal Kursi Tamu di Ruangannya                        | 24.408.900             | 24.408.900             | 0                       | 0             |
| <b>Jumlah Belanja Modal Meja dan Kursi Kerja/Rapat Pejabat</b>    |   | <b>262.170.901</b>     | <b>527.932.651</b>     | <b>265.761.750</b>      | <b>101,37</b> |
| <b>Jumlah Belanja Modal Alat Kantor dan Rumah Tangga</b>          |   | <b>13.903.978.816</b>  | <b>14.277.061.157</b>  | <b>373.082.341</b>      | <b>2,68</b>   |
| <b>5.2.02.06</b>  | <b>Belanja Modal Alat Studio, Komunikasi, dan Pemancar</b>    |                        |                        |                         |               |
| <b>5.2.02.06.01</b>   | <b>Belanja Modal Alat Studio</b>                              |                        |                        |                         |               |
| 5.2.02.06.01.0001   | Belanja Modal Peralatan Studio Audio                          | 200.575.758            | 204.294.258            | 3.718.500               | 1,85          |
| 5.2.02.06.01.0002   | Belanja Modal Peralatan Studio Video dan Film                 | 675.584.850            | 602.747.538            | (72.837.312)            | (10,78)       |
| 5.2.02.06.01.0003   | Belanja Modal Peralatan Studio Gambar                         | 235.488.720            | 186.004.920            | (49.483.800)            | (21,01)       |
| 5.2.02.06.01.0006   | Belanja Modal Alat Studio Lainnya                             | 7.765.560              | 7.765.560              | 0                       | 0             |
| <b>Jumlah Belanja Modal Alat Studio</b>                           |   | <b>1.119.414.888</b>   | <b>1.000.812.276</b>   | <b>(118.602.612)</b>    | <b>(10,6)</b> |
| <b>5.2.02.06.02</b>   | <b>Belanja Modal Alat Komunikasi</b>                          |                        |                        |                         |               |
| 5.2.02.06.02.0011   | Belanja Modal Alat Komunikasi Lainnya                         | 1.323.666.912          | 1.323.666.912          | 0                       | 0             |
| <b>Jumlah Belanja Modal Alat Komunikasi</b>                       |   | <b>1.323.666.912</b>   | <b>1.323.666.912</b>   | <b>0</b>                | <b>0</b>      |
| <b>5.2.02.06.03</b>   | <b>Belanja Modal Peralatan Pemancar</b>                       |                        |                        |                         |               |
| 5.2.02.06.03.0048   | Belanja Modal Peralatan Pemancar Lainnya                      | 244.755.000            | 244.755.000            | 0                       | 0             |
| <b>Jumlah Belanja Modal Peralatan Pemancar</b>                    |   | <b>244.755.000</b>     | <b>244.755.000</b>     | <b>0</b>                | <b>0</b>      |
| <b>Jumlah Belanja Modal Alat Studio, Komunikasi, dan Pemancar</b> |   | <b>2.687.836.800</b>   | <b>2.569.234.188</b>   | <b>(118.602.612)</b>    | <b>(4,41)</b> |
| <b>5.2.02.07</b>  | <b>Belanja Modal Alat Kedokteran dan Kesehatan</b>            |                        |                        |                         |               |
| <b>5.2.02.07.01</b>   | <b>Belanja Modal Alat Kedokteran</b>                          |                        |                        |                         |               |
| 5.2.02.07.01.0001   | Belanja Modal Alat Kedokteran Umum                            | 3.916.783.263          | 3.916.783.263          | 0                       | 0             |
| 5.2.02.07.01.0002   | Belanja Modal Alat Kedokteran Gigi                            | 332.747.728            | 665.495.456            | 332.747.728             | 100           |
| 5.2.02.07.01.0004   | Belanja Modal Alat Kedokteran Bedah                           | 15.932.139.142         | 15.932.139.142         | 0                       | 0             |
| 5.2.02.07.01.0005   | Belanja Modal Alat Kesehatan Kebidanan dan Penyakit Kandungan | 1.864.024.295          | 1.864.024.295          | 0                       | 0             |
| 5.2.02.07.01.0007   | Belanja Modal Alat Kedokteran Mata                            | 8.137.318.812          | 8.137.318.812          | 0                       | 0             |
| 5.2.02.07.01.0008   | Belanja Modal Alat Kedokteran Bagian Penyakit Dalam           | 1.232.000              | 1.232.000              | 0                       | 0             |
| 5.2.02.07.01.0012   | Belanja Modal Alat Kesehatan Rehabilitasi Medis               | 1.072.274.354          | 1.072.274.354          | 0                       | 0             |
| 5.2.02.07.01.0014   | Belanja Modal Alat Kedokteran Jantung                         | 4.236.286.150          | 4.236.286.150          | 0                       | 0             |
| 5.2.02.07.01.0015   | Belanja Modal Alat Kedokteran Radiodiagnostic                 | 25.520.250.000         | 25.520.250.000         | 0                       | 0             |
| 5.2.02.07.01.0021   | Belanja Modal Alat Kedokteran Gawat Darurat                   | 340.070.000            | 1.114.745.993          | 774.675.993             | 227,8         |
| 5.2.02.07.01.0024   | Belanja Modal Alat Kedokteran ICU                             | 2.719.622.782          | 2.719.622.782          | 0                       | 0             |
| 5.2.02.07.01.0029   | Belanja Modal Alat Kedokteran Lainnya                         | 5.206.814.480          | 5.206.814.480          | 0                       | 0             |
| <b>Jumlah Belanja Modal Alat Kedokteran</b>                       |   | <b>69.279.563.006</b>  | <b>70.386.986.727</b>  | <b>1.107.423.721</b>    | <b>1,6</b>    |
| <b>5.2.02.07.02</b>   | <b>Belanja Modal Alat Kesehatan Umum</b>                      |                        |                        |                         |               |
| 5.2.02.07.02.0005   | Belanja Modal Alat Kesehatan Umum Lainnya                     | 51.027.387.659         | 49.516.217.212         | (1.511.170.447)         | (2,96)        |
| <b>Jumlah Belanja Modal Alat Kesehatan Umum</b>                   |   | <b>51.027.387.659</b>  | <b>49.516.217.212</b>  | <b>(1.511.170.447)</b>  | <b>(2,96)</b> |
| <b>Jumlah Belanja Modal Alat Kedokteran dan Kesehatan</b>         |   | <b>120.306.950.665</b> | <b>119.903.203.939</b> | <b>(403.746.726)</b>    | <b>(0,34)</b> |



| NOMOR URUT  | URAIAN  | JUMLAH (Rp)           |                       | BERTAMBAH / (BERKURANG) |               |
|---|---|-----------------------|-----------------------|-------------------------|---------------|
|   |   | SEBELUM PERUBAHAN     | SETELAH PERUBAHAN     | (Rp)                    | %             |
| <b>5.2.02.08</b>  | <b>Belanja Modal Alat Laboratorium</b>              |                       |                       |                         |               |
| <b>5.2.02.08.01</b>                                       | <b>Belanja Modal Unit Alat Laboratorium</b>         |                       |                       |                         |               |
| 5.2.02.08.01.0011   | Belanja Modal Alat Laboratorium Umum                | 6.916.157.525         | 7.034.106.295         | 117.948.770             | 1,71          |
| 5.2.02.08.01.0014   | Belanja Modal Alat Laboratorium Patologi            | 462.539.731           | 462.539.731           | 0                       | 0             |
| <b>Jumlah Belanja Modal Unit Alat Laboratorium</b>        |   | <b>7.378.697.256</b>  | <b>7.496.646.026</b>  | <b>117.948.770</b>      | <b>1,6</b>    |
| <b>Jumlah Belanja Modal Alat Laboratorium</b>             |   | <b>7.378.697.256</b>  | <b>7.496.646.026</b>  | <b>117.948.770</b>      | <b>1,6</b>    |
| <b>5.2.02.10</b>  | <b>Belanja Modal Komputer</b>                       |                       |                       |                         |               |
| <b>5.2.02.10.01</b>                                       | <b>Belanja Modal Komputer Unit</b>                  |                       |                       |                         |               |
| 5.2.02.10.01.0001   | Belanja Modal Komputer Jaringan                     | 125.234.640           | 125.234.640           | 0                       | 0             |
| 5.2.02.10.01.0002   | Belanja Modal Personal Computer                     | 12.512.984.278        | 11.628.178.878        | (884.805.400)           | (7,07)        |
| <b>Jumlah Belanja Modal Komputer Unit</b>                 |   | <b>12.638.218.918</b> | <b>11.753.413.518</b> | <b>(884.805.400)</b>    | <b>(7)</b>    |
| <b>5.2.02.10.02</b>                                       | <b>Belanja Modal Peralatan Komputer</b>             |                       |                       |                         |               |
| 5.2.02.10.02.0002   | Belanja Modal Peralatan Mini Computer               | 1.237.377.550         | 1.237.377.550         | 0                       | 0             |
| 5.2.02.10.02.0003   | Belanja Modal Peralatan Personal Computer           | 49.711.202            | 33.963.780            | (15.747.422)            | (31,68)       |
| 5.2.02.10.02.0004   | Belanja Modal Peralatan Jaringan                    | 10.388.178.287        | 10.388.178.287        | 0                       | 0             |
| 5.2.02.10.02.0005   | Belanja Modal Peralatan Komputer Lainnya            | 19.798.920.269        | 20.564.673.250        | 765.752.981             | 3,87          |
| <b>Jumlah Belanja Modal Peralatan Komputer</b>            |   | <b>31.474.187.308</b> | <b>32.224.192.867</b> | <b>750.005.559</b>      | <b>2,38</b>   |
| <b>Jumlah Belanja Modal Komputer</b>                      |   | <b>44.112.406.226</b> | <b>43.977.606.385</b> | <b>(134.799.841)</b>    | <b>(0,31)</b> |
| <b>5.2.02.12</b>  | <b>Belanja Modal Alat Pengeboran</b>                |                       |                       |                         |               |
| <b>5.2.02.12.02</b>                                       | <b>Belanja Modal Alat Pengeboran Non Mesin</b>      |                       |                       |                         |               |
| 5.2.02.12.02.0004   | Belanja Modal Peralatan Bantu                       | 296.070.300           | 296.070.300           | 0                       | 0             |
| <b>Jumlah Belanja Modal Alat Pengeboran Non Mesin</b>     |   | <b>296.070.300</b>    | <b>296.070.300</b>    | <b>0</b>                | <b>0</b>      |
| <b>Jumlah Belanja Modal Alat Pengeboran</b>               |   | <b>296.070.300</b>    | <b>296.070.300</b>    | <b>0</b>                | <b>0</b>      |
| <b>5.2.02.14</b>  | <b>Belanja Modal Alat Bantu Eksplorasi</b>          |                       |                       |                         |               |
| <b>5.2.02.14.01</b>                                       | <b>Belanja Modal Alat Bantu Eksplorasi</b>          |                       |                       |                         |               |
| 5.2.02.14.01.0001   | Belanja Modal Mekanik                               | 197.136.000           | 197.136.000           | 0                       | 0             |
| <b>Jumlah Belanja Modal Alat Bantu Eksplorasi</b>         |   | <b>197.136.000</b>    | <b>197.136.000</b>    | <b>0</b>                | <b>0</b>      |
| <b>Jumlah Belanja Modal Alat Bantu Eksplorasi</b>         |   | <b>197.136.000</b>    | <b>197.136.000</b>    | <b>0</b>                | <b>0</b>      |
| <b>5.2.02.15</b>  | <b>Belanja Modal Alat Keselamatan Kerja</b>         |                       |                       |                         |               |
| <b>5.2.02.15.02</b>                                       | <b>Belanja Modal Alat Pelindung</b>                 |                       |                       |                         |               |
| 5.2.02.15.02.0006   | Belanja Modal Alat Pelindung Lainnya                | 19.511.469            | 19.511.469            | 0                       | 0             |
| <b>Jumlah Belanja Modal Alat Pelindung</b>                |   | <b>19.511.469</b>     | <b>19.511.469</b>     | <b>0</b>                | <b>0</b>      |
| <b>5.2.02.15.03</b>                                       | <b>Belanja Modal Alat SAR</b>                       |                       |                       |                         |               |
| 5.2.02.15.03.0004   | Belanja Modal Alat SAR Lainnya                      | 47.674.500            | 47.674.500            | 0                       | 0             |
| <b>Jumlah Belanja Modal Alat SAR</b>                      |   | <b>47.674.500</b>     | <b>47.674.500</b>     | <b>0</b>                | <b>0</b>      |
| <b>Jumlah Belanja Modal Alat Keselamatan Kerja</b>        |   | <b>67.185.969</b>     | <b>67.185.969</b>     | <b>0</b>                | <b>0</b>      |
| <b>5.2.02.18</b>  | <b>Belanja Modal Rambu-Rambu</b>                    |                       |                       |                         |               |
| <b>5.2.02.18.01</b>                                       | <b>Belanja Modal Rambu-Rambu Lalu Lintas Darat</b>  |                       |                       |                         |               |
| 5.2.02.18.01.0001   | Belanja Modal Rambu Bersuar                         | 9.313.020.159         | 9.313.020.159         | 0                       | 0             |
| 5.2.02.18.01.0002   | Belanja Modal Rambu Tidak Bersuar                   | 3.732.055.015         | 3.732.055.015         | 0                       | 0             |
| 5.2.02.18.01.0003   | Belanja Modal Rambu-Rambu Lalu Lintas Darat Lainnya | 4.558.570.976         | 4.558.570.976         | 0                       | 0             |
| <b>Jumlah Belanja Modal Rambu-Rambu Lalu Lintas Darat</b> |   | <b>17.603.646.150</b> | <b>17.603.646.150</b> | <b>0</b>                | <b>0</b>      |
| <b>Jumlah Belanja Modal Rambu-Rambu</b>                   |   | <b>17.603.646.150</b> | <b>17.603.646.150</b> | <b>0</b>                | <b>0</b>      |

| NOMOR URUT   | URAIAN   | JUMLAH (Rp)            |                        | BERTAMBAH / (BERKURANG) |               |
|--|--|------------------------|------------------------|-------------------------|---------------|
|  |  | SEBELUM PERUBAHAN      | SETELAH PERUBAHAN      | (Rp)                    | %             |
| <b>5.2.02.19</b>   | <b>Belanja Modal Peralatan Olahraga</b>                |                        |                        |                         |               |
| <b>5.2.02.19.01</b>  | <b>Belanja Modal Peralatan Olahraga</b>                |                        |                        |                         |               |
| 5.2.02.19.01.0002  | Belanja Modal Peralatan Permainan                      | 406.376.550            | 406.376.550            | 0                       | 0             |
| 5.2.02.19.01.0006  | Belanja Modal Peralatan Olahraga Lainnya               | 160.062.000            | 160.062.000            | 0                       | 0             |
| <b>Jumlah Belanja Modal Peralatan Olahraga</b>             |  | <b>566.438.550</b>     | <b>566.438.550</b>     | <b>0</b>                | <b>0</b>      |
| <b>Jumlah Belanja Modal Peralatan Olahraga</b>             |  | <b>566.438.550</b>     | <b>566.438.550</b>     | <b>0</b>                | <b>0</b>      |
| <b>5.2.02.88</b>   | <b>Belanja Modal Peralatan dan Mesin BOS</b>           |                        |                        |                         |               |
| <b>5.2.02.88.88</b>  | <b>Belanja Modal Peralatan dan Mesin BOS</b>           |                        |                        |                         |               |
| 5.2.02.88.88.8888  | Belanja Modal Peralatan dan Mesin BOS                  | 39.816.980.100         | 39.816.980.100         | 0                       | 0             |
| <b>Jumlah Belanja Modal Peralatan dan Mesin BOS</b>        |  | <b>39.816.980.100</b>  | <b>39.816.980.100</b>  | <b>0</b>                | <b>0</b>      |
| <b>Jumlah Belanja Modal Peralatan dan Mesin BOS</b>        |  | <b>39.816.980.100</b>  | <b>39.816.980.100</b>  | <b>0</b>                | <b>0</b>      |
| <b>5.2.02.99</b>   | <b>Belanja Modal Peralatan dan Mesin BLUD</b>          |                        |                        |                         |               |
| <b>5.2.02.99.99</b>  | <b>Belanja Modal Peralatan dan Mesin BLUD</b>          |                        |                        |                         |               |
| 5.2.02.99.99.9999  | Belanja Modal Peralatan dan Mesin BLUD                 | 23.172.372.802         | 23.148.729.802         | (23.643.000)            | (0,1)         |
| <b>Jumlah Belanja Modal Peralatan dan Mesin BLUD</b>       |  | <b>23.172.372.802</b>  | <b>23.148.729.802</b>  | <b>(23.643.000)</b>     | <b>(0,1)</b>  |
| <b>Jumlah Belanja Modal Peralatan dan Mesin BLUD</b>       |  | <b>23.172.372.802</b>  | <b>23.148.729.802</b>  | <b>(23.643.000)</b>     | <b>(0,1)</b>  |
| <b>Jumlah Belanja Modal Peralatan dan Mesin</b>            |  | <b>407.279.158.878</b> | <b>407.255.515.878</b> | <b>(23.643.000)</b>     | <b>(0,01)</b> |
| <b>5.2.03</b>  | <b>Belanja Modal Gedung dan Bangunan</b>               |                        |                        |                         |               |
| <b>5.2.03.01</b>   | <b>Belanja Modal Bangunan Gedung</b>                   |                        |                        |                         |               |
| <b>5.2.03.01.01</b>  | <b>Belanja Modal Bangunan Gedung Tempat Kerja</b>      |                        |                        |                         |               |
| 5.2.03.01.01.0001  | Belanja Modal Bangunan Gedung Kantor                   | 1.478.372.837          | 1.478.372.837          | 0                       | 0             |
| 5.2.03.01.01.0004  | Belanja Modal Bangunan Gedung Instalasi                | 198.690.000            | 198.690.000            | 0                       | 0             |
| 5.2.03.01.01.0006  | Belanja Modal Bangunan Kesehatan                       | 273.612.716.217        | 273.612.716.217        | 0                       | 0             |
| 5.2.03.01.01.0010  | Belanja Modal Bangunan Gedung Tempat Pendidikan        | 24.495.862.641         | 24.495.862.641         | 0                       | 0             |
| 5.2.03.01.01.0011  | Belanja Modal Bangunan Gedung Tempat Olahraga          | 47.949.366.307         | 47.949.366.307         | 0                       | 0             |
| 5.2.03.01.01.0012  | Belanja Modal Bangunan Gedung Pertokoan/Koperasi/Pasar | 777.000.000            | 777.000.000            | 0                       | 0             |
| 5.2.03.01.01.0030  | Belanja Modal Bangunan Gedung Tempat Kerja Lainnya     | 5.249.812.524          | 5.249.812.524          | 0                       | 0             |
| 5.2.03.01.01.0032  | Belanja Modal Bangunan Fasilitas Umum                  | 301.622.743.756        | 301.622.743.756        | 0                       | 0             |
| 5.2.03.01.01.0036  | Belanja Modal Taman                                    | 3.312.598.127          | 3.275.834.346          | (36.763.781)            | (1,11)        |
| <b>Jumlah Belanja Modal Bangunan Gedung Tempat Kerja</b>   |  | <b>658.697.162.409</b> | <b>658.660.398.628</b> | <b>(36.763.781)</b>     | <b>(0,01)</b> |
| <b>5.2.03.01.02</b>  | <b>Belanja Modal Bangunan Gedung Tempat Tinggal</b>    |                        |                        |                         |               |
| 5.2.03.01.02.0008  | Belanja Modal Flat/Rumah Susun                         | 16.039.314.958         | 16.076.078.739         | 36.763.781              | 0,23          |
| <b>Jumlah Belanja Modal Bangunan Gedung Tempat Tinggal</b> |  | <b>16.039.314.958</b>  | <b>16.076.078.739</b>  | <b>36.763.781</b>       | <b>0,23</b>   |
| <b>Jumlah Belanja Modal Bangunan Gedung</b>                |  | <b>674.736.477.367</b> | <b>674.736.477.367</b> | <b>0</b>                | <b>0</b>      |
| <b>5.2.03.04</b>   | <b>Belanja Modal Tugu Titik Kontrol/Pasti</b>          |                        |                        |                         |               |
| <b>5.2.03.04.01</b>  | <b>Belanja Modal Tugu/Tanda Batas</b>                  |                        |                        |                         |               |
| 5.2.03.04.01.0001  | Belanja Modal Tugu/Tanda Batas Administrasi            | 176.733.090            | 176.733.090            | 0                       | 0             |
| 5.2.03.04.01.0004  | Belanja Modal Pagar                                    | 2.772.931.852          | 2.772.931.852          | 0                       | 0             |
| <b>Jumlah Belanja Modal Tugu/Tanda Batas</b>               |  | <b>2.949.664.942</b>   | <b>2.949.664.942</b>   | <b>0</b>                | <b>0</b>      |
| <b>Jumlah Belanja Modal Tugu Titik Kontrol/Pasti</b>       |  | <b>2.949.664.942</b>   | <b>2.949.664.942</b>   | <b>0</b>                | <b>0</b>      |
| <b>Jumlah Belanja Modal Gedung dan Bangunan</b>            |  | <b>677.686.142.309</b> | <b>677.686.142.309</b> | <b>0</b>                | <b>0</b>      |

| NOMOR URUT   | URAIAN  | JUMLAH (Rp)              |                          | BERTAMBAH / (BERKURANG) |               |
|--|---|--------------------------|--------------------------|-------------------------|---------------|
|  |   | SEBELUM PERUBAHAN        | SETELAH PERUBAHAN        | (Rp)                    | %             |
| <b>5.2.04</b>  | <b>Belanja Modal Jalan, Jaringan, dan Irigasi</b> |                          |                          |                         |               |
| <b>5.2.04.01</b>   | <b>Belanja Modal Jalan dan Jembatan</b>           |                          |                          |                         |               |
| <b>5.2.04.01.01</b>                                      | <b>Belanja Modal Jalan</b>                        |                          |                          |                         |               |
| 5.2.04.01.01.0004  | Belanja Modal Jalan Kota                          | 426.672.914.759          | 426.685.910.595          | 12.995.836              | 0             |
| 5.2.04.01.01.0010  | Belanja Modal Jalan Lainnya                       | 1.612.845.668            | 1.612.845.668            | 0                       | 0             |
| <b>Jumlah Belanja Modal Jalan</b>                        |   | <b>428.285.760.427</b>   | <b>428.298.756.263</b>   | <b>12.995.836</b>       | <b>0</b>      |
| <b>5.2.04.01.02</b>                                      | <b>Belanja Modal Jembatan</b>                     |                          |                          |                         |               |
| 5.2.04.01.02.0004  | Belanja Modal Jembatan pada Jalan Kota            | 8.857.034.724            | 9.043.702.655            | 186.667.931             | 2,11          |
| <b>Jumlah Belanja Modal Jembatan</b>                     |   | <b>8.857.034.724</b>     | <b>9.043.702.655</b>     | <b>186.667.931</b>      | <b>2,11</b>   |
| <b>Jumlah Belanja Modal Jalan dan Jembatan</b>           |   | <b>437.142.795.151</b>   | <b>437.342.458.918</b>   | <b>199.663.767</b>      | <b>0,05</b>   |
| <b>5.2.04.02</b>   | <b>Belanja Modal Bangunan Air</b>                 |                          |                          |                         |               |
| <b>5.2.04.02.07</b>                                      | <b>Belanja Modal Bangunan Air Kotor</b>           |                          |                          |                         |               |
| 5.2.04.02.07.0003  | Belanja Modal Bangunan Pembuang Air Kotor         | 547.796.349.845          | 543.441.292.729          | (4.355.057.116)         | (0,8)         |
| 5.2.04.02.07.0006  | Belanja Modal Bangunan Air Kotor Lainnya          | 122.851.175.933          | 127.006.569.282          | 4.155.393.349           | 3,38          |
| <b>Jumlah Belanja Modal Bangunan Air Kotor</b>           |   | <b>670.647.525.778</b>   | <b>670.447.862.011</b>   | <b>(199.663.767)</b>    | <b>(0,03)</b> |
| <b>Jumlah Belanja Modal Bangunan Air</b>                 |   | <b>670.647.525.778</b>   | <b>670.447.862.011</b>   | <b>(199.663.767)</b>    | <b>(0,03)</b> |
| <b>5.2.04.03</b>   | <b>Belanja Modal Instalasi</b>                    |                          |                          |                         |               |
| <b>5.2.04.03.02</b>                                      | <b>Belanja Modal Instalasi Air Kotor</b>          |                          |                          |                         |               |
| 5.2.04.03.02.0001  | Belanja Modal Instalasi Air Buangan Domestik      | 1.004.432.811            | 1.004.432.811            | 0                       | 0             |
| <b>Jumlah Belanja Modal Instalasi Air Kotor</b>          |   | <b>1.004.432.811</b>     | <b>1.004.432.811</b>     | <b>0</b>                | <b>0</b>      |
| <b>5.2.04.03.03</b>                                      | <b>Belanja Modal Instalasi Pengolahan Sampah</b>  |                          |                          |                         |               |
| 5.2.04.03.03.0003  | Belanja Modal Bangunan Penampung Sampah           | 24.393.546.108           | 24.393.546.108           | 0                       | 0             |
| <b>Jumlah Belanja Modal Instalasi Pengolahan Sampah</b>  |   | <b>24.393.546.108</b>    | <b>24.393.546.108</b>    | <b>0</b>                | <b>0</b>      |
| <b>Jumlah Belanja Modal Instalasi</b>                    |   | <b>25.397.978.919</b>    | <b>25.397.978.919</b>    | <b>0</b>                | <b>0</b>      |
| <b>5.2.04.04</b>   | <b>Belanja Modal Jaringan</b>                     |                          |                          |                         |               |
| <b>5.2.04.04.01</b>                                      | <b>Belanja Modal Jaringan Air Minum</b>           |                          |                          |                         |               |
| 5.2.04.04.01.0005  | Belanja Modal Jaringan Air Minum Lainnya          | 406.469.847              | 406.469.847              | 0                       | 0             |
| <b>Jumlah Belanja Modal Jaringan Air Minum</b>           |   | <b>406.469.847</b>       | <b>406.469.847</b>       | <b>0</b>                | <b>0</b>      |
| <b>5.2.04.04.02</b>                                      | <b>Belanja Modal Jaringan Listrik</b>             |                          |                          |                         |               |
| 5.2.04.04.02.0003  | Belanja Modal Jaringan Listrik Lainnya            | 62.043.202.034           | 62.043.202.034           | 0                       | 0             |
| <b>Jumlah Belanja Modal Jaringan Listrik</b>             |   | <b>62.043.202.034</b>    | <b>62.043.202.034</b>    | <b>0</b>                | <b>0</b>      |
| <b>5.2.04.04.04</b>                                      | <b>Belanja Modal Jaringan Gas</b>                 |                          |                          |                         |               |
| 5.2.04.04.04.0003  | Belanja Modal Jaringan Pipa Dinas                 | 213.065.097              | 213.065.097              | 0                       | 0             |
| <b>Jumlah Belanja Modal Jaringan Gas</b>                 |   | <b>213.065.097</b>       | <b>213.065.097</b>       | <b>0</b>                | <b>0</b>      |
| <b>Jumlah Belanja Modal Jaringan</b>                     |   | <b>62.662.736.978</b>    | <b>62.662.736.978</b>    | <b>0</b>                | <b>0</b>      |
| <b>Jumlah Belanja Modal Jalan, Jaringan, dan Irigasi</b> |   | <b>1.195.851.036.826</b> | <b>1.195.851.036.826</b> | <b>0</b>                | <b>0</b>      |
| <b>5.2.05</b>  | <b>Belanja Modal Aset Tetap Lainnya</b>           |                          |                          |                         |               |
| <b>5.2.05.01</b>   | <b>Belanja Modal Bahan Perpustakaan</b>           |                          |                          |                         |               |
| <b>5.2.05.01.01</b>                                      | <b>Belanja Modal Bahan Perpustakaan Tercetak</b>  |                          |                          |                         |               |
| 5.2.05.01.01.0001  | Belanja Modal Buku Umum                           | 137.384.700              | 137.384.700              | 0                       | 0             |
| 5.2.05.01.01.0002  | Belanja Modal Buku Filsafat                       | 22.200.000               | 22.200.000               | 0                       | 0             |
| 5.2.05.01.01.0003  | Belanja Modal Buku Agama                          | 44.400.000               | 44.400.000               | 0                       | 0             |
| 5.2.05.01.01.0004  | Belanja Modal Buku Ilmu Sosial                    | 41.625.000               | 41.625.000               | 0                       | 0             |
| 5.2.05.01.01.0005  | Belanja Modal Buku Ilmu Bahasa                    | 107.115.000              | 107.115.000              | 0                       | 0             |

| NOMOR URUT  | URAIAN   | JUMLAH (Rp)              |                          | BERTAMBAH / (BERKURANG) |          |
|---|--|--------------------------|--------------------------|-------------------------|----------|
|   |  | SEBELUM PERUBAHAN        | SETELAH PERUBAHAN        | (Rp)                    | %        |
| 5.2.05.01.01.0006                                       | Belanja Modal Buku Matematika dan Pengetahuan Alam                               | 49.950.000               | 49.950.000               | 0                       | 0        |
| 5.2.05.01.01.0007                                       | Belanja Modal Buku Ilmu Pengetahuan Praktis                                      | 66.600.000               | 66.600.000               | 0                       | 0        |
| 5.2.05.01.01.0008                                       | Belanja Modal Buku Arsitektur, Kesenian, dan Olahraga                            | 44.400.000               | 44.400.000               | 0                       | 0        |
| 5.2.05.01.01.0009                                       | Belanja Modal Buku Geografi, Biografi, dan Sejarah                               | 33.300.000               | 33.300.000               | 0                       | 0        |
| <b>Jumlah Belanja Modal Bahan Perpustakaan Tercetak</b> |  | <b>546.974.700</b>       | <b>546.974.700</b>       | <b>0</b>                | <b>0</b> |
| <b>5.2.05.01.04</b>                                     | <b>Belanja Modal Musik</b>   |                          |                          |                         |          |
| 5.2.05.01.04.0002                                       | Belanja Modal Musik Lainnya  | 84.315.600               | 84.315.600               | 0                       | 0        |
| <b>Jumlah Belanja Modal Musik</b>                       |  | <b>84.315.600</b>        | <b>84.315.600</b>        | <b>0</b>                | <b>0</b> |
| <b>Jumlah Belanja Modal Bahan Perpustakaan</b>          |  | <b>631.290.300</b>       | <b>631.290.300</b>       | <b>0</b>                | <b>0</b> |
| <b>5.2.05.05</b>  | <b>Belanja Modal Tanaman</b>   |                          |                          |                         |          |
| <b>5.2.05.05.01</b>                                     | <b>Belanja Modal Tanaman</b>   |                          |                          |                         |          |
| 5.2.05.05.01.0001                                       | Belanja Modal Tanaman  | 215.763.632              | 215.763.632              | 0                       | 0        |
| <b>Jumlah Belanja Modal Tanaman</b>                     |  | <b>215.763.632</b>       | <b>215.763.632</b>       | <b>0</b>                | <b>0</b> |
| <b>Jumlah Belanja Modal Tanaman</b>                     |  | <b>215.763.632</b>       | <b>215.763.632</b>       | <b>0</b>                | <b>0</b> |
| <b>5.2.05.08</b>  | <b>Belanja Modal Aset Tidak Berwujud</b>   |                          |                          |                         |          |
| <b>5.2.05.08.01</b>                                     | <b>Belanja Modal Aset Tidak Berwujud</b>   |                          |                          |                         |          |
| 5.2.05.08.01.0002                                       | Belanja Modal Lisensi dan Franchise  | 6.685.758.369            | 6.685.758.369            | 0                       | 0        |
| 5.2.05.08.01.0009                                       | Belanja Modal Aset Tidak Berwujud Lainnya  | 343.182.862              | 343.182.862              | 0                       | 0        |
| <b>Jumlah Belanja Modal Aset Tidak Berwujud</b>         |  | <b>7.028.941.231</b>     | <b>7.028.941.231</b>     | <b>0</b>                | <b>0</b> |
| <b>Jumlah Belanja Modal Aset Tidak Berwujud</b>         |  | <b>7.028.941.231</b>     | <b>7.028.941.231</b>     | <b>0</b>                | <b>0</b> |
| <b>5.2.05.88</b>  | <b>Belanja Modal Aset Tetap Lainnya BOS</b>                                      |                          |                          |                         |          |
| <b>5.2.05.88.88</b>                                     | <b>Belanja Modal Aset Tetap Lainnya BOS</b>                                      |                          |                          |                         |          |
| 5.2.05.88.88.8888                                       | Belanja Modal Aset Tetap Lainnya BOS   | 4.684.350.600            | 4.684.350.600            | 0                       | 0        |
| <b>Jumlah Belanja Modal Aset Tetap Lainnya BOS</b>      |  | <b>4.684.350.600</b>     | <b>4.684.350.600</b>     | <b>0</b>                | <b>0</b> |
| <b>Jumlah Belanja Modal Aset Tetap Lainnya BOS</b>      |  | <b>4.684.350.600</b>     | <b>4.684.350.600</b>     | <b>0</b>                | <b>0</b> |
| <b>Jumlah Belanja Modal Aset Tetap Lainnya</b>          |  | <b>12.560.345.763</b>    | <b>12.560.345.763</b>    | <b>0</b>                | <b>0</b> |
| <b>Jumlah Belanja Modal</b>                             |  | <b>2.494.774.110.875</b> | <b>2.494.750.467.875</b> | <b>(23.643.000)</b>     | <b>0</b> |
| <b>5.3</b>  | <b>Belanja Tidak Terduga</b>   |                          |                          |                         |          |
| <b>5.3.01</b>   | <b>Belanja Tidak Terduga</b>   |                          |                          |                         |          |
| <b>5.3.01.01</b>  | <b>Belanja Tidak Terduga</b>   |                          |                          |                         |          |
| <b>5.3.01.01.01</b>                                     | <b>Belanja Tidak Terduga</b>   |                          |                          |                         |          |
| 5.3.01.01.01.0001                                       | Belanja Tidak Terduga  | 37.000.000.000           | 37.000.000.000           | 0                       | 0        |
| <b>Jumlah Belanja Tidak Terduga</b>                     |  | <b>37.000.000.000</b>    | <b>37.000.000.000</b>    | <b>0</b>                | <b>0</b> |
| <b>Jumlah Belanja Tidak Terduga</b>                     |  | <b>37.000.000.000</b>    | <b>37.000.000.000</b>    | <b>0</b>                | <b>0</b> |
| <b>Jumlah Belanja Tidak Terduga</b>                     |  | <b>37.000.000.000</b>    | <b>37.000.000.000</b>    | <b>0</b>                | <b>0</b> |
| <b>Jumlah Belanja Tidak Terduga</b>                     |  | <b>37.000.000.000</b>    | <b>37.000.000.000</b>    | <b>0</b>                | <b>0</b> |
| <b>5.4</b>  | <b>Belanja Transfer</b>  |                          |                          |                         |          |
| <b>5.4.01</b>   | <b>Belanja Bagi Hasil</b>  |                          |                          |                         |          |
| <b>5.4.01.02</b>  | <b>Belanja Bagi Hasil Retribusi Daerah Kabupaten/Kota Kepada Pemerintah Desa</b> |                          |                          |                         |          |
| <b>5.4.01.02.01</b>                                     | <b>Belanja Bagi Hasil Retribusi Daerah Kabupaten/Kota Kepada Pemerintah Desa</b> |                          |                          |                         |          |
| 5.4.01.02.01.0001                                       | Belanja Bagi Hasil Retribusi Daerah Kabupaten/Kota Kepada Pemerintah Desa        | 750.000.000              | 750.000.000              | 0                       | 0        |
| <b>Jumlah Belanja Bagi Hasil Retribusi Daerah</b>       |  | <b>750.000.000</b>       | <b>750.000.000</b>       | <b>0</b>                | <b>0</b> |

XXX

| NOMOR URUT  | URAIAN  | JUMLAH (Rp)               |                           | BERTAMBAH / (BERKURANG) |          |
|---|---|---------------------------|---------------------------|-------------------------|----------|
|   |   | SEBELUM PERUBAHAN         | SETELAH PERUBAHAN         | (Rp)                    | %        |
| <b>Kabupaten/Kota Kepada Pemerintah Desa</b>  |   |                           |                           |                         |          |
| <b>Jumlah Belanja Bagi Hasil Retribusi Daerah Kabupaten/Kota Kepada Pemerintah Desa</b>   |   | <b>750.000.000</b>        | <b>750.000.000</b>        | <b>0</b>                | <b>0</b> |
| <b>Jumlah Belanja Bagi Hasil</b>  |   | <b>750.000.000</b>        | <b>750.000.000</b>        | <b>0</b>                | <b>0</b> |
| <b>5.4.02</b>   | <b>Belanja Bantuan Keuangan</b>   |                           |                           |                         |          |
| <b>5.4.02.02</b>  | <b>Belanja Bantuan Keuangan antar Daerah Kabupaten/Kota</b>   |                           |                           |                         |          |
| <b>5.4.02.02.02</b>   | <b>Belanja Bantuan Keuangan Khusus kepada Pemerintah Kabupaten/Kota</b>   |                           |                           |                         |          |
| 5.4.02.02.02.0001   | Belanja Bantuan Keuangan Khusus antar Daerah Kabupaten/Kota   | 500.000.000               | 500.000.000               | 0                       | 0        |
| <b>Jumlah Belanja Bantuan Keuangan Khusus kepada Pemerintah Kabupaten/Kota</b>            |   | <b>500.000.000</b>        | <b>500.000.000</b>        | <b>0</b>                | <b>0</b> |
| <b>Jumlah Belanja Bantuan Keuangan antar Daerah Kabupaten/Kota</b>                        |   | <b>500.000.000</b>        | <b>500.000.000</b>        | <b>0</b>                | <b>0</b> |
| <b>Jumlah Belanja Bantuan Keuangan</b>  |   | <b>500.000.000</b>        | <b>500.000.000</b>        | <b>0</b>                | <b>0</b> |
| <b>Jumlah Belanja Transfer</b>  |   | <b>1.250.000.000</b>      | <b>1.250.000.000</b>      | <b>0</b>                | <b>0</b> |
| <b>Jumlah Belanja Daerah</b>  |   | <b>11.304.891.467.475</b> | <b>11.304.891.467.475</b> | <b>0</b>                | <b>0</b> |
| <b>6</b>  | <b>Pembiayaan Daerah</b>  |                           |                           |                         |          |
| <b>6.1</b>  | <b>Penerimaan Pembiayaan</b>  |                           |                           |                         |          |
| <b>6.1.01</b>   | <b>Sisa Lebih Perhitungan Anggaran Tahun Sebelumnya</b>   |                           |                           |                         |          |
| <b>6.1.01.01</b>  | <b>Pelampauan Penerimaan PAD</b>  |                           |                           |                         |          |
| <b>6.1.01.01.01</b>   | <b>Pelampauan Penerimaan PAD-Pajak Daerah</b>   |                           |                           |                         |          |
| 6.1.01.01.01.0015   | Pelampauan Penerimaan PAD-Pajak Bumi dan Bangunan Perdesaan dan Perkotaan (PBBP2)   | 47.328.611.983            | 47.328.611.983            | 0                       | 0        |
| <b>Jumlah Pelampauan Penerimaan PAD-Pajak Daerah</b>                                      |   | <b>47.328.611.983</b>     | <b>47.328.611.983</b>     | <b>0</b>                | <b>0</b> |
| <b>6.1.01.01.03</b>   | <b>Pelampauan Penerimaan PAD-Hasil Pengelolaan Kekayaan Daerah yang Dipisahkan</b>  |                           |                           |                         |          |
| 6.1.01.01.03.0002   | Pelampauan Penerimaan PAD-Bagian Laba yang Dibagikan kepada Pemerintah Daerah (Dividen) atas Penyertaan Modal pada BUMD             | 1.060.364                 | 1.060.364                 | 0                       | 0        |
| <b>Jumlah Pelampauan Penerimaan PAD-Hasil Pengelolaan Kekayaan Daerah yang Dipisahkan</b> |   | <b>1.060.364</b>          | <b>1.060.364</b>          | <b>0</b>                | <b>0</b> |
| <b>6.1.01.01.04</b>   | <b>Pelampauan Penerimaan PAD-Lain-lain PAD yang Sah</b>   |                           |                           |                         |          |
| 6.1.01.01.04.0003   | Pelampauan Penerimaan PAD-Hasil Pemanfaatan BMD yang Tidak Dipisahkan   | 55.980.880.486            | 55.980.880.486            | 0                       | 0        |
| 6.1.01.01.04.0005   | Pelampauan Penerimaan PAD-Jasa Giro   | 2.169.597.761             | 2.169.597.761             | 0                       | 0        |
| 6.1.01.01.04.0009   | Pelampauan Penerimaan PAD-Penerimaan Komisi, Potongan, atau Bentuk Lain   | 70.535.296.181            | 70.535.296.181            | 0                       | 0        |
| 6.1.01.01.04.0013   | Pelampauan Penerimaan PAD-Pendapatan Denda Retribusi Daerah   | 12.385.744.293            | 12.385.744.293            | 0                       | 0        |
| 6.1.01.01.04.0017   | Pelampauan Penerimaan PAD-Pendapatan Dana Kapitasi Jaminan Kesehatan Nasional (JKN) pada Fasilitas Kesehatan Tingkat Pertama (FKTP) | 47.503.781.254            | 47.503.781.254            | 0                       | 0        |
| <b>Jumlah Pelampauan Penerimaan PAD-Lain-lain PAD yang Sah</b>                            |   | <b>188.575.299.975</b>    | <b>188.575.299.975</b>    | <b>0</b>                | <b>0</b> |
| <b>Jumlah Pelampauan Penerimaan PAD</b>   |   | <b>235.904.972.322</b>    | <b>235.904.972.322</b>    | <b>0</b>                | <b>0</b> |
| <b>6.1.01.05</b>  | <b>Penghematan Belanja</b>  |                           |                           |                         |          |
| <b>6.1.01.05.01</b>   | <b>Penghematan Belanja-Belanja Operasi</b>  |                           |                           |                         |          |
| 6.1.01.05.01.0001   | Penghematan Belanja Pegawai-Gaji dan Tunjangan ASN  | 19.249.580.360            | 19.249.580.360            | 0                       | 0        |
| 6.1.01.05.01.0002   | Penghematan Belanja Pegawai-Tambahan Penghasilan ASN  | 43.656.748.059            | 43.656.748.059            | 0                       | 0        |

| NOMOR URUT  | URAIAN  | JUMLAH (Rp)            |                        | BERTAMBAH / (BERKURANG) |          |
|---|---|------------------------|------------------------|-------------------------|----------|
|   |   | SEBELUM PERUBAHAN      | SETELAH PERUBAHAN      | (Rp)                    | %        |
| 6.1.01.05.01.0003                                 | Penghematan Belanja Pegawai-Tambahan Penghasilan berdasarkan Pertimbangan Objektif Lainnya ASN                                      | 7.611.483.748          | 7.611.483.748          | 0                       | 0        |
| 6.1.01.05.01.0007                                 | Penghematan Belanja Barang dan Jasa-Barang  | 98.117.330.644         | 98.117.330.644         | 0                       | 0        |
| 6.1.01.05.01.0008                                 | Penghematan Belanja Barang dan Jasa-Jasa  | 107.988.357.642        | 107.988.357.642        | 0                       | 0        |
| 6.1.01.05.01.0009                                 | Penghematan Belanja Barang dan Jasa-Pemeliharaan  | 6.715.704.835          | 6.715.704.835          | 0                       | 0        |
| 6.1.01.05.01.0010                                 | Penghematan Belanja Barang dan Jasa-Perjalanan Dinas  | 14.841.269.265         | 14.841.269.265         | 0                       | 0        |
| 6.1.01.05.01.0011                                 | Penghematan Belanja Barang dan Jasa-Barang dan/atau Jasa untuk Diserahkan/Dijual/ Diberikan kepada Masyarakat/Pihak Ketiga          | 5.303.077.174          | 5.303.077.174          | 0                       | 0        |
| 6.1.01.05.01.0024                                 | Penghematan Belanja Hibah-Hibah kepada Badan, Lembaga, Organisasi Kemasyarakatan yang Berbadan Hukum Indonesia                      | 27.853.161.460         | 27.853.161.460         | 0                       | 0        |
| 6.1.01.05.01.0031                                 | Penghematan Belanja Bantuan Sosial-Bantuan Sosial kepada Lembaga Non Pemerintahan (Bidang Pendidikan, Keagamaan dan Bidang Lainnya) | 2.531.498              | 2.531.498              | 0                       | 0        |
| <b>Jumlah Penghematan Belanja-Belanja Operasi</b> |   | <b>331.339.244.685</b> | <b>331.339.244.685</b> | <b>0</b>                | <b>0</b> |
| <b>6.1.01.05.02</b>                               | <b>Penghematan Belanja-Belanja Modal</b>  |                        |                        |                         |          |
| 6.1.01.05.02.0001                                 | Penghematan Belanja Modal Tanah-Tanah   | 1.644.469.828          | 1.644.469.828          | 0                       | 0        |
| 6.1.01.05.02.0002                                 | Penghematan Belanja Modal Peralatan dan Mesin-Alat Besar  | 103.395.394            | 103.395.394            | 0                       | 0        |
| 6.1.01.05.02.0003                                 | Penghematan Belanja Modal Peralatan dan Mesin-Alat Angkutan   | 404.324.395            | 404.324.395            | 0                       | 0        |
| 6.1.01.05.02.0004                                 | Penghematan Belanja Modal Peralatan dan Mesin-Alat Bengkel dan Alat Ukur  | 77.858.522             | 77.858.522             | 0                       | 0        |
| 6.1.01.05.02.0006                                 | Penghematan Belanja Modal Peralatan dan Mesin-Alat Kantor dan Rumah Tangga  | 1.025.685.215          | 1.025.685.215          | 0                       | 0        |
| 6.1.01.05.02.0007                                 | Penghematan Belanja Modal Peralatan dan Mesin-Alat Studio, Komunikasi, dan Pemancar   | 128.863.488            | 128.863.488            | 0                       | 0        |
| 6.1.01.05.02.0008                                 | Penghematan Belanja Modal Peralatan dan Mesin-Alat Kedokteran dan Kesehatan   | 2.529.758.925          | 2.529.758.925          | 0                       | 0        |
| 6.1.01.05.02.0009                                 | Penghematan Belanja Modal Peralatan dan Mesin-Alat Laboratorium   | 1.818.624.245          | 1.818.624.245          | 0                       | 0        |
| 6.1.01.05.02.0010                                 | Penghematan Belanja Modal Peralatan dan Mesin-Alat Komputer   | 5.017.956.375          | 5.017.956.375          | 0                       | 0        |
| 6.1.01.05.02.0012                                 | Penghematan Belanja Modal Peralatan dan Mesin-Alat Pengeboran   | 6.569.642              | 6.569.642              | 0                       | 0        |
| 6.1.01.05.02.0013                                 | Penghematan Belanja Modal Peralatan dan Mesin-Alat Produksi, Pengolahan, dan Pemurnian  | 140.300.778            | 140.300.778            | 0                       | 0        |
| 6.1.01.05.02.0014                                 | Penghematan Belanja Modal Peralatan dan Mesin-Alat Bantu Eksplorasi   | 1.190.063              | 1.190.063              | 0                       | 0        |
| 6.1.01.05.02.0015                                 | Penghematan Belanja Modal Peralatan dan Mesin-Alat Keselamatan Kerja  | 3.104.080              | 3.104.080              | 0                       | 0        |
| 6.1.01.05.02.0018                                 | Penghematan Belanja Modal Peralatan dan Mesin-Rambu-Rambu   | 1.673.746.775          | 1.673.746.775          | 0                       | 0        |
| 6.1.01.05.02.0019                                 | Penghematan Belanja Modal Peralatan dan Mesin-Peralatan Olahraga  | 19.205.191             | 19.205.191             | 0                       | 0        |
| 6.1.01.05.02.0020                                 | Penghematan Belanja Modal Gedung dan Bangunan-Bangunan Gedung   | 9.182.595.331          | 9.182.595.331          | 0                       | 0        |
| 6.1.01.05.02.0023                                 | Penghematan Belanja Modal Gedung dan Bangunan-Tugu Titik Kontrol/Pasti  | 1.399.047.284          | 1.399.047.284          | 0                       | 0        |
| 6.1.01.05.02.0024                                 | Penghematan Belanja Modal Jalan, Jaringan, dan Irigasi-Jalan dan Jembatan   | 75.460.495.731         | 75.460.495.731         | 0                       | 0        |
| 6.1.01.05.02.0025                                 | Penghematan Belanja Modal Jalan, Jaringan, dan Irigasi-Bangunan Air   | 69.234.039.859         | 69.234.039.859         | 0                       | 0        |
| 6.1.01.05.02.0028                                 | Penghematan Belanja Modal Aset Tetap Lainnya-Bahan Perpustakaan   | 170.785.320            | 170.785.320            | 0                       | 0        |

| NOMOR URUT   | URAIAN  | JUMLAH (Rp)            |                        | BERTAMBAH / (BERKURANG) |          |
|--|---|------------------------|------------------------|-------------------------|----------|
|  |   | SEBELUM PERUBAHAN      | SETELAH PERUBAHAN      | (Rp)                    | %        |
| <b>Jumlah Penghematan Belanja-Belanja Modal</b>                            |   | <b>170.042.016.441</b> | <b>170.042.016.441</b> | <b>0</b>                | <b>0</b> |
| <b>6.1.01.05.03</b>  | <b>Sisa Penggunaan Belanja Tidak Terduga</b>                        |                        |                        |                         |          |
| 6.1.01.05.03.0001  | Sisa Penggunaan Belanja Tidak Terduga                               | 2.671.669.828          | 2.671.669.828          | 0                       | 0        |
| <b>Jumlah Sisa Penggunaan Belanja Tidak Terduga</b>                        |   | <b>2.671.669.828</b>   | <b>2.671.669.828</b>   | <b>0</b>                | <b>0</b> |
| <b>Jumlah Penghematan Belanja</b>  |   | <b>504.052.930.954</b> | <b>504.052.930.954</b> | <b>0</b>                | <b>0</b> |
| <b>6.1.01.08</b>   | <b>Sisa Belanja Lainnya</b>   |                        |                        |                         |          |
| <b>6.1.01.08.01</b>  | <b>Sisa Lebih Perhitungan Anggaran BLUD</b>                         |                        |                        |                         |          |
| 6.1.01.08.01.0001  | Sisa Lebih Perhitungan Anggaran BLUD                                | 20.000.000.000         | 20.000.000.000         | 0                       | 0        |
| <b>Jumlah Sisa Lebih Perhitungan Anggaran BLUD</b>                         |   | <b>20.000.000.000</b>  | <b>20.000.000.000</b>  | <b>0</b>                | <b>0</b> |
| <b>Jumlah Sisa Belanja Lainnya</b>   |   | <b>20.000.000.000</b>  | <b>20.000.000.000</b>  | <b>0</b>                | <b>0</b> |
| <b>Jumlah Sisa Lebih Perhitungan Anggaran Tahun Sebelumnya</b>             |   | <b>759.957.903.276</b> | <b>759.957.903.276</b> | <b>0</b>                | <b>0</b> |
| <b>Jumlah Penerimaan Pembiayaan</b>  |   | <b>759.957.903.276</b> | <b>759.957.903.276</b> | <b>0</b>                | <b>0</b> |
| <b>6.2</b>   | <b>Pengeluaran Pembiayaan</b>                                       |                        |                        |                         |          |
| <b>6.2.02</b>  | <b>Penyertaan Modal Daerah</b>                                      |                        |                        |                         |          |
| <b>6.2.02.02</b>   | <b>Penyertaan Modal Daerah pada Badan Usaha Milik Daerah (BUMD)</b> |                        |                        |                         |          |
| <b>6.2.02.02.01</b>  | <b>Penyertaan Modal Daerah pada BUMD</b>                            |                        |                        |                         |          |
| 6.2.02.02.01.0001  | Penyertaan Modal Daerah pada BUMD                                   | 60.000.000.000         | 60.000.000.000         | 0                       | 0        |
| <b>Jumlah Penyertaan Modal Daerah pada BUMD</b>                            |   | <b>60.000.000.000</b>  | <b>60.000.000.000</b>  | <b>0</b>                | <b>0</b> |
| <b>Jumlah Penyertaan Modal Daerah pada Badan Usaha Milik Daerah (BUMD)</b> |   | <b>60.000.000.000</b>  | <b>60.000.000.000</b>  | <b>0</b>                | <b>0</b> |
| <b>Jumlah Penyertaan Modal Daerah</b>                                      |   | <b>60.000.000.000</b>  | <b>60.000.000.000</b>  | <b>0</b>                | <b>0</b> |
| <b>Jumlah Pengeluaran Pembiayaan</b>                                       |   | <b>60.000.000.000</b>  | <b>60.000.000.000</b>  | <b>0</b>                | <b>0</b> |
| <b>Jumlah Pembiayaan Daerah Neto</b>                                       |   | <b>699.957.903.276</b> | <b>699.957.903.276</b> | <b>0</b>                | <b>0</b> |

WALIKOTA SURABAYA

ttd

ERI CAHYADI

**PEMERINTAH KOTA SURABAYA  
PENJABARAN PERUBAHAN APBD  
TAHUN ANGGARAN 2023**

URUSAN PEMERINTAHAN : 1 02 - Kesehatan

ORGANISASI : 1.02.0.00.0.00.20.0000 - Dinas Kesehatan

| KODE REKENING                           | URAIAN  | JUMLAH (Rp)        |                    | BERTAMBAH / (BERKURANG) |             | PENJELASAN |
|---|---|--------------------|--------------------|-------------------------|-------------|------------|
|   |   | SEBELUM PERUBAHAN  | SETELAH PERUBAHAN  | (Rp)                    | %           |            |
| 1                                       | 2   | 3                  | 4                  | 5 = 4 - 3               | 6           | 7          |
| 5                                       | Belanja Daerah  |                    |                    |                         |             |            |
| 1.02.01                                 | PROGRAM PENUNJANG URUSAN PEMERINTAHAN DAERAH KABUPATEN/KOTA                     |                    |                    |                         |             |            |
| 1.02.01.2.07                            | Kegiatan Pengadaan Barang Milik Daerah Penunjang Urusan Pemerintah Daerah       |                    |                    |                         |             |            |
| 1.02.01.2.07.10                         | Sub Kegiatan Pengadaan Sarana dan Prasarana Gedung Kantor atau Bangunan Lainnya |                    |                    |                         |             |            |
| 1.02.01.2.07.10 5.1                     | Belanja Operasi   |                    |                    |                         |             |            |
| 1.02.01.2.07.10 5.1.02                  | Belanja Barang dan Jasa   |                    |                    |                         |             |            |
| 1.02.01.2.07.10 5.1.02.01               | Belanja Barang  |                    |                    |                         |             |            |
| 1.02.01.2.07.10 5.1.02.01.01            | Belanja Bahan Pakai Habis   |                    |                    |                         |             |            |
| 1.02.01.2.07.10 5.1.02.01.01.0004       | Belanja Bahan-Bahan Bakar dan Pelumas   | 649.385.700        | 649.385.700        | 0                       | 0           |            |
| 1.02.01.2.07.10 5.1.02.01.01.0009       | Belanja Bahan-Isi Tabung Pemadam Kebakaran                                      | 0                  | 4.995.000          | 4.995.000               | 100         |            |
| 1.02.01.2.07.10 5.1.02.01.01.0013       | Belanja Suku Cadang-Suku Cadang Alat Angkutan                                   | 67.978.620         | 67.978.620         | 0                       | 0           |            |
| 1.02.01.2.07.10 5.1.02.01.01.0029       | Belanja Alat/Bahan untuk Kegiatan Kantor-Bahan Komputer                         | 0                  | 4.767.450          | 4.767.450               | 100         |            |
| <b>Jumlah Belanja Bahan Pakai Habis</b> |   | <b>717.364.320</b> | <b>727.126.770</b> | <b>9.762.450</b>        | <b>1,36</b> |            |
| <b>Jumlah Belanja Barang</b>            |   | <b>717.364.320</b> | <b>727.126.770</b> | <b>9.762.450</b>        | <b>1,36</b> |            |



| KODE REKENING   | URAIAN  | JUMLAH (Rp)          |                      | BERTAMBAH / (BERKURANG) |                | PENJELASAN |
|---|---|----------------------|----------------------|-------------------------|----------------|------------|
|   |   | SEBELUM PERUBAHAN    | SETELAH PERUBAHAN    | (Rp)                    | %              |            |
| 1   | 2   | 3                    | 4                    | 5 = 4 - 3               | 6              | 7          |
| <b>1.02.01.2.07.10 5.1.02.02</b>  | <b>Belanja Jasa</b>   |                      |                      |                         |                |            |
| <b>1.02.01.2.07.10 5.1.02.02.01</b>   | <b>Belanja Jasa Kantor</b>  |                      |                      |                         |                |            |
| 1.02.01.2.07.10 5.1.02.02.01.0028   | Belanja Jasa Tenaga Pelayanan Umum  | 55.695.350           | 73.243.200           | 17.547.850              | 31,51          |            |
| 1.02.01.2.07.10 5.1.02.02.01.0041   | Belanja Jasa Pemasangan Instalasi Telepon, Air, dan Listrik   | 157.854.859          | 21.509.259           | (136.345.600)           | (86,37)        |            |
| <b>Jumlah Belanja Jasa Kantor</b>   |   | <b>213.550.209</b>   | <b>94.752.459</b>    | <b>(118.797.750)</b>    | <b>(55,63)</b> |            |
| <b>1.02.01.2.07.10 5.1.02.02.04</b>   | <b>Belanja Sewa Peralatan dan Mesin</b>   |                      |                      |                         |                |            |
| 1.02.01.2.07.10 5.1.02.02.04.0115   | Belanja Sewa Alat Reproduksi (Penggandaan)  | 146.631.000          | 218.880.900          | 72.249.900              | 49,27          |            |
| <b>Jumlah Belanja Sewa Peralatan dan Mesin</b>  |   | <b>146.631.000</b>   | <b>218.880.900</b>   | <b>72.249.900</b>       | <b>49,27</b>   |            |
| <b>Jumlah Belanja Jasa</b>  |   | <b>360.181.209</b>   | <b>313.633.359</b>   | <b>(46.547.850)</b>     | <b>(12,92)</b> |            |
| <b>1.02.01.2.07.10 5.1.02.03</b>  | <b>Belanja Pemeliharaan</b>   |                      |                      |                         |                |            |
| <b>1.02.01.2.07.10 5.1.02.03.02</b>   | <b>Belanja Pemeliharaan Peralatan dan Mesin</b>   |                      |                      |                         |                |            |
| 1.02.01.2.07.10 5.1.02.03.02.0035   | Belanja Pemeliharaan Alat Angkutan-Alat Angkutan Darat Bermotor-Kendaraan Dinas Bermotor Perorangan | 108.491.400          | 121.023.300          | 12.531.900              | 11,55          |            |
| 1.02.01.2.07.10 5.1.02.03.02.0115   | Belanja Pemeliharaan Alat Kantor dan Rumah Tangga-Alat Kantor-Alat Reproduksi (Penggandaan)         | 9.956.700            | 9.956.700            | 0                       | 0              |            |
| 1.02.01.2.07.10 5.1.02.03.02.0117   | Belanja Pemeliharaan Alat Kantor dan Rumah Tangga-Alat Kantor-Alat Kantor Lainnya                   | 0                    | 16.483.500           | 16.483.500              | 100            |            |
| 1.02.01.2.07.10 5.1.02.03.02.0121   | Belanja Pemeliharaan Alat Kantor dan Rumah Tangga-Alat Rumah Tangga-Alat Pendingin                  | 147.248.160          | 147.248.160          | 0                       | 0              |            |
| 1.02.01.2.07.10 5.1.02.03.02.0405   | Belanja Pemeliharaan Komputer-Komputer Unit-Personal Computer                                       | 0                    | 7.770.000            | 7.770.000               | 100            |            |
| <b>Jumlah Belanja Pemeliharaan Peralatan dan Mesin</b>  |   | <b>265.696.260</b>   | <b>302.481.660</b>   | <b>36.785.400</b>       | <b>13,84</b>   |            |
| <b>Jumlah Belanja Pemeliharaan</b>  |   | <b>265.696.260</b>   | <b>302.481.660</b>   | <b>36.785.400</b>       | <b>13,84</b>   |            |
| <b>Jumlah Belanja Barang dan Jasa</b>   |   | <b>1.343.241.789</b> | <b>1.343.241.789</b> | <b>0</b>                | <b>0</b>       |            |
| <b>Jumlah Belanja Operasi</b>   |   | <b>1.343.241.789</b> | <b>1.343.241.789</b> | <b>0</b>                | <b>0</b>       |            |
| <b>Jumlah Sub Kegiatan Pengadaan Sarana dan Prasarana Gedung Kantor atau Bangunan Lainnya</b> |   | <b>1.343.241.789</b> | <b>1.343.241.789</b> | <b>0</b>                | <b>0</b>       |            |
| <b>Jumlah Kegiatan Pengadaan Barang Milik Daerah Penunjang Urusan Pemerintah Daerah</b>       |   | <b>1.343.241.789</b> | <b>1.343.241.789</b> | <b>0</b>                | <b>0</b>       |            |
| <b>Jumlah PROGRAM PENUNJANG URUSAN PEMERINTAHAN DAERAH KABUPATEN/KOTA</b>                     |   | <b>1.343.241.789</b> | <b>1.343.241.789</b> | <b>0</b>                | <b>0</b>       |            |
| <b>1.02.02</b>  | <b>PROGRAM PEMENUHAN UPAYA KESEHATAN PERORANGAN DAN UPAYA KESEHATAN MASYARAKAT</b>                  |                      |                      |                         |                |            |
| <b>1.02.02.2.01</b>   | <b>Kegiatan Penyediaan Fasilitas Pelayanan Kesehatan untuk UKM dan UKP</b>                          |                      |                      |                         |                |            |
| <b>1.02.02.2.01.14</b>  | <b>Kewenangan Daerah Kabupaten/Kota</b>   |                      |                      |                         |                |            |
| <b>1.02.02.2.01.14</b>  | <b>Sub Kegiatan Pengadaan Alat</b>  |                      |                      |                         |                |            |

| KODE REKENING  | URAIAN  | JUMLAH (Rp)           |                       | BERTAMBAH / (BERKURANG) |             | PENJELASAN |
|--|---|-----------------------|-----------------------|-------------------------|-------------|------------|
|  |   | SEBELUM PERUBAHAN     | SETELAH PERUBAHAN     | (Rp)                    | %           |            |
| 1  | 2   | 3                     | 4                     | 5 = 4 - 3               | 6           | 7          |
|  | <b>Kesehatan/Alat Penunjang Medik Fasilitas Pelayanan Kesehatan</b>               |                       |                       |                         |             |            |
| <b>1.02.02.2.01.14 5.2</b>   | <b>Belanja Modal</b>  |                       |                       |                         |             |            |
| <b>1.02.02.2.01.14 5.2.02</b>  | <b>Belanja Modal Peralatan dan Mesin</b>  |                       |                       |                         |             |            |
| <b>1.02.02.2.01.14 5.2.02.07</b>   | <b>Belanja Modal Alat Kedokteran dan Kesehatan</b>                                |                       |                       |                         |             |            |
| <b>1.02.02.2.01.14 5.2.02.07.02</b>  | <b>Belanja Modal Alat Kesehatan Umum</b>  |                       |                       |                         |             |            |
| 1.02.02.2.01.14 5.2.02.07.02.0005  | Belanja Modal Alat Kesehatan Umum Lainnya   | 700.946.000           | 700.945.460           | (540)                   | 0           |            |
| <b>Jumlah Belanja Modal Alat Kesehatan Umum</b>  |   | <b>700.946.000</b>    | <b>700.945.460</b>    | <b>(540)</b>            | <b>0</b>    |            |
| <b>Jumlah Belanja Modal Alat Kedokteran dan Kesehatan</b>  |   | <b>700.946.000</b>    | <b>700.945.460</b>    | <b>(540)</b>            | <b>0</b>    |            |
| <b>1.02.02.2.01.14 5.2.02.08</b>   | <b>Belanja Modal Alat Laboratorium</b>  |                       |                       |                         |             |            |
| <b>1.02.02.2.01.14 5.2.02.08.01</b>  | <b>Belanja Modal Unit Alat Laboratorium</b>                                       |                       |                       |                         |             |            |
| 1.02.02.2.01.14 5.2.02.08.01.0011  | Belanja Modal Alat Laboratorium Umum  | 3.956.535.170         | 3.956.535.710         | 540                     | 0           |            |
| <b>Jumlah Belanja Modal Unit Alat Laboratorium</b>   |   | <b>3.956.535.170</b>  | <b>3.956.535.710</b>  | <b>540</b>              | <b>0</b>    |            |
| <b>Jumlah Belanja Modal Alat Laboratorium</b>  |   | <b>3.956.535.170</b>  | <b>3.956.535.710</b>  | <b>540</b>              | <b>0</b>    |            |
| <b>Jumlah Belanja Modal Peralatan dan Mesin</b>  |   | <b>4.657.481.170</b>  | <b>4.657.481.170</b>  | <b>0</b>                | <b>0</b>    |            |
| <b>Jumlah Belanja Modal</b>  |   | <b>4.657.481.170</b>  | <b>4.657.481.170</b>  | <b>0</b>                | <b>0</b>    |            |
| <b>Jumlah Sub Kegiatan Pengadaan Alat Kesehatan/Alat Penunjang Medik Fasilitas Pelayanan Kesehatan</b> |   | <b>4.657.481.170</b>  | <b>4.657.481.170</b>  | <b>0</b>                | <b>0</b>    |            |
| <b>1.02.02.2.01.17</b>   | <b>Sub Kegiatan Pengadaan Bahan Habis Pakai</b>                                   |                       |                       |                         |             |            |
| <b>1.02.02.2.01.17 5.1</b>   | <b>Belanja Operasi</b>  |                       |                       |                         |             |            |
| <b>1.02.02.2.01.17 5.1.02</b>  | <b>Belanja Barang dan Jasa</b>  |                       |                       |                         |             |            |
| <b>1.02.02.2.01.17 5.1.02.01</b>   | <b>Belanja Barang</b>   |                       |                       |                         |             |            |
| <b>1.02.02.2.01.17 5.1.02.01.01</b>  | <b>Belanja Bahan Pakai Habis</b>  |                       |                       |                         |             |            |
| 1.02.02.2.01.17 5.1.02.01.01.0002  | Belanja Bahan-Bahan Kimia   | 2.106.148.485         | 2.757.377.295         | 651.228.810             | 30,92       |            |
| 1.02.02.2.01.17 5.1.02.01.01.0010  | Belanja Bahan-Isi Tabung Gas  | 56.055.000            | 53.002.500            | (3.052.500)             | (5,45)      |            |
| 1.02.02.2.01.17 5.1.02.01.01.0032  | Belanja Alat/Bahan untuk Kegiatan Kantor-Perlengkapan Dinas                       | 9.860.893.762         | 9.299.254.282         | (561.639.480)           | (5,7)       |            |
| 1.02.02.2.01.17 5.1.02.01.01.0036  | Belanja Alat/Bahan untuk Kegiatan Kantor-Alat/Bahan untuk Kegiatan Kantor Lainnya | 914.022.464           | 887.648.864           | (26.373.600)            | (2,89)      |            |
| 1.02.02.2.01.17 5.1.02.01.01.0037  | Belanja Obat-Obatan-Obat  | 69.429.263            | 56.266.033            | (13.163.230)            | (18,96)     |            |
| 1.02.02.2.01.17 5.1.02.01.01.0040  | Belanja Barang untuk Dijual/Diserahkan kepada Pihak Ketiga/Pihak Lain             | 660.950.388           | 660.950.388           | 0                       | 0           |            |
| <b>Jumlah Belanja Bahan Pakai Habis</b>  |   | <b>13.667.499.362</b> | <b>13.714.499.362</b> | <b>47.000.000</b>       | <b>0,34</b> |            |
| <b>Jumlah Belanja Barang</b>   |   | <b>13.667.499.362</b> | <b>13.714.499.362</b> | <b>47.000.000</b>       | <b>0,34</b> |            |

| KODE REKENING  | URAIAN   | JUMLAH (Rp)           |                       | BERTAMBAH / (BERKURANG) |                | PENJELASAN |
|--|--|-----------------------|-----------------------|-------------------------|----------------|------------|
|  |  | SEBELUM PERUBAHAN     | SETELAH PERUBAHAN     | (Rp)                    | %              |            |
| 1  | 2  | 3                     | 4                     | 5 = 4 - 3               | 6              | 7          |
| <b>1.02.02.2.01.17 5.1.02.02</b>                       | <b>Belanja Jasa</b>  |                       |                       |                         |                |            |
| <b>1.02.02.2.01.17 5.1.02.02.01</b>                    | <b>Belanja Jasa Kantor</b>   |                       |                       |                         |                |            |
| 1.02.02.2.01.17 5.1.02.02.01.0003                      | Honorarium Narasumber atau Pembahas, Moderator, Pembawa Acara, dan Panitia   | 260.000.000           | 213.000.000           | (47.000.000)            | (18,08)        |            |
| 1.02.02.2.01.17 5.1.02.02.01.0004                      | Honorarium Tim Pelaksana Kegiatan dan Sekretariat Tim Pelaksana Kegiatan   | 33.600.000            | 33.600.000            | 0                       | 0              |            |
| <b>Jumlah Belanja Jasa Kantor</b>                      |  | <b>293.600.000</b>    | <b>246.600.000</b>    | <b>(47.000.000)</b>     | <b>(16,01)</b> |            |
| <b>Jumlah Belanja Jasa</b>                             |  | <b>293.600.000</b>    | <b>246.600.000</b>    | <b>(47.000.000)</b>     | <b>(16,01)</b> |            |
| <b>Jumlah Belanja Barang dan Jasa</b>                  |  | <b>13.961.099.362</b> | <b>13.961.099.362</b> | <b>0</b>                | <b>0</b>       |            |
| <b>Jumlah Belanja Operasi</b>                          |  | <b>13.961.099.362</b> | <b>13.961.099.362</b> | <b>0</b>                | <b>0</b>       |            |
| <b>Jumlah Sub Kegiatan Pengadaan Bahan Habis Pakai</b> |  | <b>13.961.099.362</b> | <b>13.961.099.362</b> | <b>0</b>                | <b>0</b>       |            |
| <b>1.02.02.2.01.20</b>                                 | <b>Sub Kegiatan Pemeliharaan Rutin dan Berkala Alat Kesehatan/Alat Penunjang Medik Fasilitas Pelayanan Kesehatan</b> |                       |                       |                         |                |            |
| <b>1.02.02.2.01.20 5.1</b>                             | <b>Belanja Operasi</b>   |                       |                       |                         |                |            |
| <b>1.02.02.2.01.20 5.1.02</b>                          | <b>Belanja Barang dan Jasa</b>   |                       |                       |                         |                |            |
| <b>1.02.02.2.01.20 5.1.02.02</b>                       | <b>Belanja Jasa</b>  |                       |                       |                         |                |            |
| <b>1.02.02.2.01.20 5.1.02.02.01</b>                    | <b>Belanja Jasa Kantor</b>   |                       |                       |                         |                |            |
| 1.02.02.2.01.20 5.1.02.02.01.0003                      | Honorarium Narasumber atau Pembahas, Moderator, Pembawa Acara, dan Panitia   | 192.400.000           | 192.400.000           | 0                       | 0              |            |
| 1.02.02.2.01.20 5.1.02.02.01.0004                      | Honorarium Tim Pelaksana Kegiatan dan Sekretariat Tim Pelaksana Kegiatan   | 33.600.000            | 33.600.000            | 0                       | 0              |            |
| 1.02.02.2.01.20 5.1.02.02.01.0050                      | Belanja Jasa Kalibrasi   | 202.389.887           | 106.828.424           | (95.561.463)            | (47,22)        |            |
| <b>Jumlah Belanja Jasa Kantor</b>                      |  | <b>428.389.887</b>    | <b>332.828.424</b>    | <b>(95.561.463)</b>     | <b>(22,31)</b> |            |
| <b>Jumlah Belanja Jasa</b>                             |  | <b>428.389.887</b>    | <b>332.828.424</b>    | <b>(95.561.463)</b>     | <b>(22,31)</b> |            |
| <b>1.02.02.2.01.20 5.1.02.03</b>                       | <b>Belanja Pemeliharaan</b>  |                       |                       |                         |                |            |
| <b>1.02.02.2.01.20 5.1.02.03.02</b>                    | <b>Belanja Pemeliharaan Peralatan dan Mesin</b>  |                       |                       |                         |                |            |
| 1.02.02.2.01.20 5.1.02.03.02.0237                      | Belanja Pemeliharaan Alat Kedokteran dan Kesehatan-Alat Kesehatan Umum-Alat Kesehatan Umum Lainnya                   | 1.609.056.777         | 1.704.618.240         | 95.561.463              | 5,94           |            |
| <b>Jumlah Belanja Pemeliharaan Peralatan dan Mesin</b> |  | <b>1.609.056.777</b>  | <b>1.704.618.240</b>  | <b>95.561.463</b>       | <b>5,94</b>    |            |
| <b>Jumlah Belanja Pemeliharaan</b>                     |  | <b>1.609.056.777</b>  | <b>1.704.618.240</b>  | <b>95.561.463</b>       | <b>5,94</b>    |            |
| <b>Jumlah Belanja Barang dan Jasa</b>                  |  | <b>2.037.446.664</b>  | <b>2.037.446.664</b>  | <b>0</b>                | <b>0</b>       |            |
| <b>Jumlah Belanja Operasi</b>                          |  | <b>2.037.446.664</b>  | <b>2.037.446.664</b>  | <b>0</b>                | <b>0</b>       |            |
| <b>1.02.02.2.01.20 5.2</b>                             | <b>Belanja Modal</b>   |                       |                       |                         |                |            |
| <b>1.02.02.2.01.20 5.2.02</b>                          | <b>Belanja Modal Perawatan dan Mesin</b>   |                       |                       |                         |                |            |
| <b>1.02.02.2.01.20 5.2.02.03</b>                       | <b>Belanja Modal Alat Bengkel dan Alat Ukur</b>  |                       |                       |                         |                |            |

| KODE REKENING   | URAIAN   | JUMLAH (Rp)           |                       | BERTAMBAH / (BERKURANG) |                | PENJELASAN |
|---|--|-----------------------|-----------------------|-------------------------|----------------|------------|
|   |  | SEBELUM PERUBAHAN     | SETELAH PERUBAHAN     | (Rp)                    | %              |            |
| 1   | 2  | 3                     | 4                     | 5 = 4 - 3               | 6              | 7          |
| <b>1.02.02.2.01.20 5.2.02.03.03</b>   | <b>Belanja Modal Alat Ukur</b>   |                       |                       |                         |                |            |
| 1.02.02.2.01.20 5.2.02.03.03.0021   | Belanja Modal Alat Ukur Lainnya  | 0                     | 302.729.958           | 302.729.958             | 100            |            |
| <b>Jumlah Belanja Modal Alat Ukur</b>   |  | <b>0</b>              | <b>302.729.958</b>    | <b>302.729.958</b>      | <b>100</b>     |            |
| <b>Jumlah Belanja Modal Alat Bengkel dan Alat Ukur</b>  |  | <b>0</b>              | <b>302.729.958</b>    | <b>302.729.958</b>      | <b>100</b>     |            |
| <b>1.02.02.2.01.20 5.2.02.07</b>  | <b>Belanja Modal Alat Kedokteran dan Kesehatan</b>   |                       |                       |                         |                |            |
| <b>1.02.02.2.01.20 5.2.02.07.01</b>   | <b>Belanja Modal Alat Kedokteran</b>   |                       |                       |                         |                |            |
| 1.02.02.2.01.20 5.2.02.07.01.0001   | Belanja Modal Alat Kedokteran Umum   | 972.743.058           | 972.743.058           | 0                       | 0              |            |
| 1.02.02.2.01.20 5.2.02.07.01.0002   | Belanja Modal Alat Kedokteran Gigi   | 332.747.728           | 665.495.456           | 332.747.728             | 100            |            |
| 1.02.02.2.01.20 5.2.02.07.01.0021   | Belanja Modal Alat Kedokteran Gawat Darurat  | 340.070.000           | 1.114.745.993         | 774.675.993             | 227,8          |            |
| <b>Jumlah Belanja Modal Alat Kedokteran</b>   |  | <b>1.645.560.786</b>  | <b>2.752.984.507</b>  | <b>1.107.423.721</b>    | <b>67,3</b>    |            |
| <b>1.02.02.2.01.20 5.2.02.07.02</b>   | <b>Belanja Modal Alat Kesehatan Umum</b>   |                       |                       |                         |                |            |
| 1.02.02.2.01.20 5.2.02.07.02.0005   | Belanja Modal Alat Kesehatan Umum Lainnya  | 2.213.323.550         | 685.221.641           | (1.528.101.909)         | (69,04)        |            |
| <b>Jumlah Belanja Modal Alat Kesehatan Umum</b>   |  | <b>2.213.323.550</b>  | <b>685.221.641</b>    | <b>(1.528.101.909)</b>  | <b>(69,04)</b> |            |
| <b>Jumlah Belanja Modal Alat Kedokteran dan Kesehatan</b>   |  | <b>3.858.884.336</b>  | <b>3.438.206.148</b>  | <b>(420.678.188)</b>    | <b>(10,9)</b>  |            |
| <b>1.02.02.2.01.20 5.2.02.08</b>  | <b>Belanja Modal Alat Laboratorium</b>   |                       |                       |                         |                |            |
| <b>1.02.02.2.01.20 5.2.02.08.01</b>   | <b>Belanja Modal Unit Alat Laboratorium</b>  |                       |                       |                         |                |            |
| 1.02.02.2.01.20 5.2.02.08.01.0011   | Belanja Modal Alat Laboratorium Umum   | 2.286.463.793         | 2.404.412.023         | 117.948.230             | 5,16           |            |
| <b>Jumlah Belanja Modal Unit Alat Laboratorium</b>  |  | <b>2.286.463.793</b>  | <b>2.404.412.023</b>  | <b>117.948.230</b>      | <b>5,16</b>    |            |
| <b>Jumlah Belanja Modal Alat Laboratorium</b>   |  | <b>2.286.463.793</b>  | <b>2.404.412.023</b>  | <b>117.948.230</b>      | <b>5,16</b>    |            |
| <b>Jumlah Belanja Modal Peralatan dan Mesin</b>   |  | <b>6.145.348.129</b>  | <b>6.145.348.129</b>  | <b>0</b>                | <b>0</b>       |            |
| <b>Jumlah Belanja Modal</b>   |  | <b>6.145.348.129</b>  | <b>6.145.348.129</b>  | <b>0</b>                | <b>0</b>       |            |
| <b>Jumlah Sub Kegiatan Pemeliharaan Rutin dan Berkala Alat Kesehatan/Alat Penunjang Medik Fasilitas Pelayanan Kesehatan</b> |  | <b>8.182.794.793</b>  | <b>8.182.794.793</b>  | <b>0</b>                | <b>0</b>       |            |
| <b>Jumlah Kegiatan Penyediaan Fasilitas Pelayanan Kesehatan untuk UKM dan UKP Kewenangan Daerah Kabupaten/Kota</b>          |  | <b>26.801.375.325</b> | <b>26.801.375.325</b> | <b>0</b>                | <b>0</b>       |            |
| <b>1.02.02.2.02</b>   | <b>Kegiatan Penyediaan Layanan Kesehatan untuk UKM dan UKP Rujukan Tingkat Daerah Kabupaten/Kota</b> |                       |                       |                         |                |            |
| <b>1.02.02.2.02.01</b>  | <b>Sub Kegiatan Pengelolaan Pelayanan Kesehatan Ibu Hamil</b>  |                       |                       |                         |                |            |
| <b>1.02.02.2.02.01 5.1</b>  | <b>Belanja Operasi</b>   |                       |                       |                         |                |            |
| <b>1.02.02.2.02.01 5.1.02</b>   | <b>Belanja Barang dan Jasa</b>   |                       |                       |                         |                |            |
| <b>1.02.02.2.02.01 5.1.02.01</b>  | <b>Belanja Barang</b>  |                       |                       |                         |                |            |
| <b>1.02.02.2.02.01 5.1.02.01.01</b>   | <b>Belanja Bahan Pakai Habis</b>   |                       |                       |                         |                |            |



| KODE REKENING                     | URAIAN                            | JUMLAH (Rp)       |                   | BERTAMBAH / (BERKURANG) |       | PENJELASAN |
|-----------------------------------|-----------------------------------|-------------------|-------------------|-------------------------|-------|------------|
|                                   |                                   | SEBELUM PERUBAHAN | SETELAH PERUBAHAN | (Rp)                    | %     |            |
| 1                                 | 2                                 | 3                 | 4                 | 5 = 4 - 3               | 6     | 7          |
| 1.02.02.2.02.01 5.1.02.01.01.0052 | Belanja Makanan dan Minuman Rapat | 19.522.000        | 20.722.000        | 1.200.000               | 6,15  |            |
| 1.02.02.2.02.01 5.1.02.01.01.0052 | Belanja Makanan dan Minuman Rapat | 19.522.000        | 20.722.000        | 1.200.000               | 6,15  |            |
| 1.02.02.2.02.01 5.1.02.01.01.0052 | Belanja Makanan dan Minuman Rapat | 19.522.000        | 20.722.000        | 1.200.000               | 6,15  |            |
| 1.02.02.2.02.01 5.1.02.01.01.0052 | Belanja Makanan dan Minuman Rapat | 19.522.000        | 20.722.000        | 1.200.000               | 6,15  |            |
| 1.02.02.2.02.01 5.1.02.01.01.0052 | Belanja Makanan dan Minuman Rapat | 19.522.000        | 20.722.000        | 1.200.000               | 6,15  |            |
| 1.02.02.2.02.01 5.1.02.01.01.0052 | Belanja Makanan dan Minuman Rapat | 18.722.000        | 20.722.000        | 2.000.000               | 10,68 |            |
| 1.02.02.2.02.01 5.1.02.01.01.0052 | Belanja Makanan dan Minuman Rapat | 18.722.000        | 20.722.000        | 2.000.000               | 10,68 |            |
| 1.02.02.2.02.01 5.1.02.01.01.0052 | Belanja Makanan dan Minuman Rapat | 18.722.000        | 20.722.000        | 2.000.000               | 10,68 |            |
| 1.02.02.2.02.01 5.1.02.01.01.0052 | Belanja Makanan dan Minuman Rapat | 19.522.000        | 20.722.000        | 1.200.000               | 6,15  |            |
| 1.02.02.2.02.01 5.1.02.01.01.0052 | Belanja Makanan dan Minuman Rapat | 19.522.000        | 20.722.000        | 1.200.000               | 6,15  |            |
| 1.02.02.2.02.01 5.1.02.01.01.0052 | Belanja Makanan dan Minuman Rapat | 19.522.000        | 20.722.000        | 1.200.000               | 6,15  |            |
| 1.02.02.2.02.01 5.1.02.01.01.0052 | Belanja Makanan dan Minuman Rapat | 19.522.000        | 20.722.000        | 1.200.000               | 6,15  |            |
| 1.02.02.2.02.01 5.1.02.01.01.0052 | Belanja Makanan dan Minuman Rapat | 19.522.000        | 20.722.000        | 1.200.000               | 6,15  |            |
| 1.02.02.2.02.01 5.1.02.01.01.0052 | Belanja Makanan dan Minuman Rapat | 18.722.000        | 20.722.000        | 2.000.000               | 10,68 |            |
| 1.02.02.2.02.01 5.1.02.01.01.0052 | Belanja Makanan dan Minuman Rapat | 19.522.000        | 20.722.000        | 1.200.000               | 6,15  |            |
| 1.02.02.2.02.01 5.1.02.01.01.0052 | Belanja Makanan dan Minuman Rapat | 19.522.000        | 20.722.000        | 1.200.000               | 6,15  |            |
| 1.02.02.2.02.01 5.1.02.01.01.0052 | Belanja Makanan dan Minuman Rapat | 19.522.000        | 20.722.000        | 1.200.000               | 6,15  |            |
| 1.02.02.2.02.01 5.1.02.01.01.0052 | Belanja Makanan dan Minuman Rapat | 19.522.000        | 20.722.000        | 1.200.000               | 6,15  |            |
| 1.02.02.2.02.01 5.1.02.01.01.0052 | Belanja Makanan dan Minuman Rapat | 18.722.000        | 20.722.000        | 2.000.000               | 10,68 |            |
| 1.02.02.2.02.01 5.1.02.01.01.0052 | Belanja Makanan dan Minuman Rapat | 19.522.000        | 20.722.000        | 1.200.000               | 6,15  |            |
| 1.02.02.2.02.01 5.1.02.01.01.0052 | Belanja Makanan dan Minuman Rapat | 19.522.000        | 20.722.000        | 1.200.000               | 6,15  |            |
| 1.02.02.2.02.01 5.1.02.01.01.0052 | Belanja Makanan dan Minuman Rapat | 19.522.000        | 20.722.000        | 1.200.000               | 6,15  |            |
| 1.02.02.2.02.01 5.1.02.01.01.0052 | Belanja Makanan dan Minuman Rapat | 18.722.000        | 20.722.000        | 2.000.000               | 10,68 |            |
| 1.02.02.2.02.01 5.1.02.01.01.0052 | Belanja Makanan dan Minuman Rapat | 19.522.000        | 20.722.000        | 1.200.000               | 6,15  |            |
| 1.02.02.2.02.01 5.1.02.01.01.0052 | Belanja Makanan dan Minuman Rapat | 19.522.000        | 20.722.000        | 1.200.000               | 6,15  |            |
| 1.02.02.2.02.01 5.1.02.01.01.0052 | Belanja Makanan dan Minuman Rapat | 18.722.000        | 20.722.000        | 2.000.000               | 10,68 |            |
| 1.02.02.2.02.01 5.1.02.01.01.0052 | Belanja Makanan dan Minuman Rapat | 18.722.000        | 20.722.000        | 2.000.000               | 10,68 |            |
| 1.02.02.2.02.01 5.1.02.01.01.0052 | Belanja Makanan dan Minuman Rapat | 18.722.000        | 20.722.000        | 2.000.000               | 10,68 |            |
| 1.02.02.2.02.01 5.1.02.01.01.0052 | Belanja Makanan dan Minuman Rapat | 15.950.000        | 20.722.000        | 4.772.000               | 29,92 |            |
| 1.02.02.2.02.01 5.1.02.01.01.0052 | Belanja Makanan dan Minuman Rapat | 19.522.000        | 20.722.000        | 1.200.000               | 6,15  |            |
| 1.02.02.2.02.01 5.1.02.01.01.0052 | Belanja Makanan dan Minuman Rapat | 19.522.000        | 20.722.000        | 1.200.000               | 6,15  |            |

UU ITE No. 11 Tahun 2008 Pasal 5 Ayat 1



"Informasi Elektronik dan/atau Dokumen Elektronik dan/atau hasil cetaknya merupakan alat bukti hukum yang sah."  
Dokumen ini telah ditandatangani secara elektronik menggunakan sertifikat elektronik yang diterbitkan BSrE

| KODE REKENING                           | URAIAN   | JUMLAH (Rp)          |                      | BERTAMBAH / (BERKURANG) |             | PENJELASAN |
|---|--|----------------------|----------------------|-------------------------|-------------|------------|
|   |  | SEBELUM PERUBAHAN    | SETELAH PERUBAHAN    | (Rp)                    | %           |            |
| 1                                       | 2  | 3                    | 4                    | 5 = 4 - 3               | 6           | 7          |
| 1.02.02.2.02.01 5.1.02.01.01.0058       | Belanja Makanan dan Minuman Aktivitas Lapangan                             | 2.772.000            | 0                    | (2.772.000)             | (100)       |            |
| 1.02.02.2.02.01 5.1.02.01.01.0058       | Belanja Makanan dan Minuman Aktivitas Lapangan                             | 2.772.000            | 0                    | (2.772.000)             | (100)       |            |
| <b>Jumlah Belanja Bahan Pakai Habis</b> |  | <b>1.189.884.000</b> | <b>1.284.764.000</b> | <b>94.880.000</b>       | <b>7,97</b> |            |
| <b>Jumlah Belanja Barang</b>            |  | <b>1.189.884.000</b> | <b>1.284.764.000</b> | <b>94.880.000</b>       | <b>7,97</b> |            |
| <b>1.02.02.2.02.01 5.1.02.02</b>        | <b>Belanja Jasa</b>  |                      |                      |                         |             |            |
| <b>1.02.02.2.02.01 5.1.02.02.01</b>     | <b>Belanja Jasa Kantor</b>   |                      |                      |                         |             |            |
| 1.02.02.2.02.01 5.1.02.02.01.0003       | Honorarium Narasumber atau Pembahas, Moderator, Pembawa Acara, dan Panitia | 2.000.000            | 0                    | (2.000.000)             | (100)       |            |
| 1.02.02.2.02.01 5.1.02.02.01.0003       | Honorarium Narasumber atau Pembahas, Moderator, Pembawa Acara, dan Panitia | 2.000.000            | 0                    | (2.000.000)             | (100)       |            |
| 1.02.02.2.02.01 5.1.02.02.01.0003       | Honorarium Narasumber atau Pembahas, Moderator, Pembawa Acara, dan Panitia | 2.000.000            | 0                    | (2.000.000)             | (100)       |            |
| 1.02.02.2.02.01 5.1.02.02.01.0003       | Honorarium Narasumber atau Pembahas, Moderator, Pembawa Acara, dan Panitia | 2.000.000            | 0                    | (2.000.000)             | (100)       |            |
| 1.02.02.2.02.01 5.1.02.02.01.0003       | Honorarium Narasumber atau Pembahas, Moderator, Pembawa Acara, dan Panitia | 2.000.000            | 0                    | (2.000.000)             | (100)       |            |
| 1.02.02.2.02.01 5.1.02.02.01.0003       | Honorarium Narasumber atau Pembahas, Moderator, Pembawa Acara, dan Panitia | 2.000.000            | 0                    | (2.000.000)             | (100)       |            |
| 1.02.02.2.02.01 5.1.02.02.01.0003       | Honorarium Narasumber atau Pembahas, Moderator, Pembawa Acara, dan Panitia | 2.000.000            | 0                    | (2.000.000)             | (100)       |            |
| 1.02.02.2.02.01 5.1.02.02.01.0003       | Honorarium Narasumber atau Pembahas, Moderator, Pembawa Acara, dan Panitia | 2.000.000            | 0                    | (2.000.000)             | (100)       |            |
| 1.02.02.2.02.01 5.1.02.02.01.0003       | Honorarium Narasumber atau Pembahas, Moderator, Pembawa Acara, dan Panitia | 2.000.000            | 0                    | (2.000.000)             | (100)       |            |
| 1.02.02.2.02.01 5.1.02.02.01.0003       | Honorarium Narasumber atau Pembahas, Moderator, Pembawa Acara, dan Panitia | 1.200.000            | 0                    | (1.200.000)             | (100)       |            |
| 1.02.02.2.02.01 5.1.02.02.01.0003       | Honorarium Narasumber atau Pembahas, Moderator, Pembawa Acara, dan Panitia | 2.000.000            | 0                    | (2.000.000)             | (100)       |            |
| 1.02.02.2.02.01 5.1.02.02.01.0004       | Honorarium Tim Pelaksana Kegiatan dan Sekretariat Tim Pelaksana Kegiatan   | 2.000.000            | 0                    | (2.000.000)             | (100)       |            |
| 1.02.02.2.02.01 5.1.02.02.01.0011       | Honorarium Penyelenggaraan Kegiatan Pendidikan dan Pelatihan               | 1.200.000            | 0                    | (1.200.000)             | (100)       |            |
| 1.02.02.2.02.01 5.1.02.02.01.0011       | Honorarium Penyelenggaraan Kegiatan Pendidikan dan Pelatihan               | 1.200.000            | 0                    | (1.200.000)             | (100)       |            |
| 1.02.02.2.02.01 5.1.02.02.01.0011       | Honorarium Penyelenggaraan Kegiatan Pendidikan dan Pelatihan               | 1.200.000            | 0                    | (1.200.000)             | (100)       |            |
| 1.02.02.2.02.01 5.1.02.02.01.0011       | Honorarium Penyelenggaraan Kegiatan Pendidikan dan Pelatihan               | 1.200.000            | 0                    | (1.200.000)             | (100)       |            |
| 1.02.02.2.02.01 5.1.02.02.01.0011       | Honorarium Penyelenggaraan Kegiatan Pendidikan dan Pelatihan               | 1.200.000            | 0                    | (1.200.000)             | (100)       |            |
| 1.02.02.2.02.01 5.1.02.02.01.0011       | Honorarium Penyelenggaraan Kegiatan Pendidikan dan Pelatihan               | 1.200.000            | 0                    | (1.200.000)             | (100)       |            |
| 1.02.02.2.02.01 5.1.02.02.01.0011       | Honorarium Penyelenggaraan Kegiatan Pendidikan dan Pelatihan               | 2.000.000            | 0                    | (2.000.000)             | (100)       |            |

| KODE REKENING                     | URAIAN   | JUMLAH (Rp)       |                   | BERTAMBAH / (BERKURANG) |       | PENJELASAN |
|-----------------------------------|--|-------------------|-------------------|-------------------------|-------|------------|
|                                   |  | SEBELUM PERUBAHAN | SETELAH PERUBAHAN | (Rp)                    | %     |            |
| 1                                 | 2  | 3                 | 4                 | 5 = 4 - 3               | 6     | 7          |
| 1.02.02.2.02.01 5.1.02.02.01.0011 | Honorarium Penyelenggaraan Kegiatan Pendidikan dan Pelatihan | 1.200.000         | 0                 | (1.200.000)             | (100) |            |
| 1.02.02.2.02.01 5.1.02.02.01.0011 | Honorarium Penyelenggaraan Kegiatan Pendidikan dan Pelatihan | 1.200.000         | 0                 | (1.200.000)             | (100) |            |
| 1.02.02.2.02.01 5.1.02.02.01.0011 | Honorarium Penyelenggaraan Kegiatan Pendidikan dan Pelatihan | 1.200.000         | 0                 | (1.200.000)             | (100) |            |
| 1.02.02.2.02.01 5.1.02.02.01.0011 | Honorarium Penyelenggaraan Kegiatan Pendidikan dan Pelatihan | 1.200.000         | 0                 | (1.200.000)             | (100) |            |
| 1.02.02.2.02.01 5.1.02.02.01.0011 | Honorarium Penyelenggaraan Kegiatan Pendidikan dan Pelatihan | 1.200.000         | 0                 | (1.200.000)             | (100) |            |
| 1.02.02.2.02.01 5.1.02.02.01.0011 | Honorarium Penyelenggaraan Kegiatan Pendidikan dan Pelatihan | 1.200.000         | 0                 | (1.200.000)             | (100) |            |
| 1.02.02.2.02.01 5.1.02.02.01.0011 | Honorarium Penyelenggaraan Kegiatan Pendidikan dan Pelatihan | 1.200.000         | 0                 | (1.200.000)             | (100) |            |
| 1.02.02.2.02.01 5.1.02.02.01.0011 | Honorarium Penyelenggaraan Kegiatan Pendidikan dan Pelatihan | 1.200.000         | 0                 | (1.200.000)             | (100) |            |
| 1.02.02.2.02.01 5.1.02.02.01.0011 | Honorarium Penyelenggaraan Kegiatan Pendidikan dan Pelatihan | 1.200.000         | 0                 | (1.200.000)             | (100) |            |
| 1.02.02.2.02.01 5.1.02.02.01.0011 | Honorarium Penyelenggaraan Kegiatan Pendidikan dan Pelatihan | 2.000.000         | 0                 | (2.000.000)             | (100) |            |
| 1.02.02.2.02.01 5.1.02.02.01.0011 | Honorarium Penyelenggaraan Kegiatan Pendidikan dan Pelatihan | 1.200.000         | 0                 | (1.200.000)             | (100) |            |
| 1.02.02.2.02.01 5.1.02.02.01.0011 | Honorarium Penyelenggaraan Kegiatan Pendidikan dan Pelatihan | 2.000.000         | 0                 | (2.000.000)             | (100) |            |
| 1.02.02.2.02.01 5.1.02.02.01.0011 | Honorarium Penyelenggaraan Kegiatan Pendidikan dan Pelatihan | 1.200.000         | 0                 | (1.200.000)             | (100) |            |
| 1.02.02.2.02.01 5.1.02.02.01.0011 | Honorarium Penyelenggaraan Kegiatan Pendidikan dan Pelatihan | 1.200.000         | 0                 | (1.200.000)             | (100) |            |
| 1.02.02.2.02.01 5.1.02.02.01.0011 | Honorarium Penyelenggaraan Kegiatan Pendidikan dan Pelatihan | 1.200.000         | 0                 | (1.200.000)             | (100) |            |
| 1.02.02.2.02.01 5.1.02.02.01.0011 | Honorarium Penyelenggaraan Kegiatan Pendidikan dan Pelatihan | 1.200.000         | 0                 | (1.200.000)             | (100) |            |
| 1.02.02.2.02.01 5.1.02.02.01.0011 | Honorarium Penyelenggaraan Kegiatan Pendidikan dan Pelatihan | 2.000.000         | 0                 | (2.000.000)             | (100) |            |
| 1.02.02.2.02.01 5.1.02.02.01.0011 | Honorarium Penyelenggaraan Kegiatan Pendidikan dan Pelatihan | 1.200.000         | 0                 | (1.200.000)             | (100) |            |
| 1.02.02.2.02.01 5.1.02.02.01.0011 | Honorarium Penyelenggaraan Kegiatan Pendidikan dan Pelatihan | 1.200.000         | 0                 | (1.200.000)             | (100) |            |
| 1.02.02.2.02.01 5.1.02.02.01.0011 | Honorarium Penyelenggaraan Kegiatan Pendidikan dan Pelatihan | 1.200.000         | 0                 | (1.200.000)             | (100) |            |
| 1.02.02.2.02.01 5.1.02.02.01.0011 | Honorarium Penyelenggaraan Kegiatan Pendidikan dan Pelatihan | 2.000.000         | 0                 | (2.000.000)             | (100) |            |
| 1.02.02.2.02.01 5.1.02.02.01.0011 | Honorarium Penyelenggaraan Kegiatan Pendidikan dan Pelatihan | 1.200.000         | 0                 | (1.200.000)             | (100) |            |
| 1.02.02.2.02.01 5.1.02.02.01.0011 | Honorarium Penyelenggaraan Kegiatan Pendidikan dan Pelatihan | 1.200.000         | 0                 | (1.200.000)             | (100) |            |
| 1.02.02.2.02.01 5.1.02.02.01.0011 | Honorarium Penyelenggaraan Kegiatan Pendidikan dan Pelatihan | 1.200.000         | 0                 | (1.200.000)             | (100) |            |
| 1.02.02.2.02.01 5.1.02.02.01.0011 | Honorarium Penyelenggaraan Kegiatan Pendidikan dan Pelatihan | 2.000.000         | 0                 | (2.000.000)             | (100) |            |
| 1.02.02.2.02.01 5.1.02.02.01.0011 | Honorarium Penyelenggaraan Kegiatan Pendidikan dan Pelatihan | 1.200.000         | 0                 | (1.200.000)             | (100) |            |









| KODE REKENING                       | URAIAN   | JUMLAH (Rp)          |                      | BERTAMBAH / (BERKURANG) |                | PENJELASAN |
|-------------------------------------|--|----------------------|----------------------|-------------------------|----------------|------------|
|                                     |  | SEBELUM PERUBAHAN    | SETELAH PERUBAHAN    | (Rp)                    | %              |            |
| 1                                   | 2  | 3                    | 4                    | 5 = 4 - 3               | 6              | 7          |
|                                     | <b>Jumlah Belanja Jasa yang Diberikan kepada Pihak Ketiga/Pihak Lain/Masyarakat</b>                | <b>53.520.000</b>    | <b>44.640.000</b>    | <b>(8.880.000)</b>      | <b>(16,59)</b> |            |
|                                     | <b>Jumlah Belanja Uang dan/atau Jasa untuk Diberikan kepada Pihak Ketiga/Pihak Lain/Masyarakat</b> | <b>53.520.000</b>    | <b>44.640.000</b>    | <b>(8.880.000)</b>      | <b>(16,59)</b> |            |
|                                     | <b>Jumlah Belanja Barang dan Jasa</b>  | <b>1.329.404.000</b> | <b>1.329.404.000</b> | <b>0</b>                | <b>0</b>       |            |
|                                     | <b>Jumlah Belanja Operasi</b>  | <b>1.329.404.000</b> | <b>1.329.404.000</b> | <b>0</b>                | <b>0</b>       |            |
|                                     | <b>Jumlah Sub Kegiatan Pengelolaan Pelayanan Kesehatan Ibu Hamil</b>                               | <b>1.329.404.000</b> | <b>1.329.404.000</b> | <b>0</b>                | <b>0</b>       |            |
| <b>1.02.02.2.02.11</b>              | <b>Sub Kegiatan Pengelolaan Pelayanan Kesehatan Orang Terduga Tuberkulosis</b>                     |                      |                      |                         |                |            |
| <b>1.02.02.2.02.11 5.1</b>          | <b>Belanja Operasi</b>   |                      |                      |                         |                |            |
| <b>1.02.02.2.02.11 5.1.02</b>       | <b>Belanja Barang dan Jasa</b>   |                      |                      |                         |                |            |
| <b>1.02.02.2.02.11 5.1.02.01</b>    | <b>Belanja Barang</b>  |                      |                      |                         |                |            |
| <b>1.02.02.2.02.11 5.1.02.01.01</b> | <b>Belanja Bahan Pakai Habis</b>   |                      |                      |                         |                |            |
| 1.02.02.2.02.11 5.1.02.01.01.0052   | Belanja Makanan dan Minuman Rapat  | 3.482.000            | 3.410.000            | (72.000)                | (2,07)         |            |
| 1.02.02.2.02.11 5.1.02.01.01.0052   | Belanja Makanan dan Minuman Rapat  | 3.446.000            | 3.410.000            | (36.000)                | (1,04)         |            |
| 1.02.02.2.02.11 5.1.02.01.01.0052   | Belanja Makanan dan Minuman Rapat  | 3.446.000            | 3.410.000            | (36.000)                | (1,04)         |            |
| 1.02.02.2.02.11 5.1.02.01.01.0052   | Belanja Makanan dan Minuman Rapat  | 3.482.000            | 3.410.000            | (72.000)                | (2,07)         |            |
| 1.02.02.2.02.11 5.1.02.01.01.0052   | Belanja Makanan dan Minuman Rapat  | 3.482.000            | 3.410.000            | (72.000)                | (2,07)         |            |
| 1.02.02.2.02.11 5.1.02.01.01.0052   | Belanja Makanan dan Minuman Rapat  | 3.458.000            | 3.410.000            | (48.000)                | (1,39)         |            |
| 1.02.02.2.02.11 5.1.02.01.01.0052   | Belanja Makanan dan Minuman Rapat  | 3.470.000            | 3.410.000            | (60.000)                | (1,73)         |            |
| 1.02.02.2.02.11 5.1.02.01.01.0052   | Belanja Makanan dan Minuman Rapat  | 3.412.200            | 3.410.000            | (2.200)                 | (0,06)         |            |
| 1.02.02.2.02.11 5.1.02.01.01.0052   | Belanja Makanan dan Minuman Rapat  | 3.482.000            | 3.410.000            | (72.000)                | (2,07)         |            |
| 1.02.02.2.02.11 5.1.02.01.01.0052   | Belanja Makanan dan Minuman Rapat  | 3.482.000            | 3.410.000            | (72.000)                | (2,07)         |            |
|                                     | <b>Jumlah Belanja Bahan Pakai Habis</b>  | <b>34.642.200</b>    | <b>34.100.000</b>    | <b>(542.200)</b>        | <b>(1,57)</b>  |            |
|                                     | <b>Jumlah Belanja Barang</b>   | <b>34.642.200</b>    | <b>34.100.000</b>    | <b>(542.200)</b>        | <b>(1,57)</b>  |            |
| <b>1.02.02.2.02.11 5.1.02.02</b>    | <b>Belanja Jasa</b>  |                      |                      |                         |                |            |
| <b>1.02.02.2.02.11 5.1.02.02.01</b> | <b>Belanja Jasa Kantor</b>   |                      |                      |                         |                |            |
| 1.02.02.2.02.11 5.1.02.02.01.0026   | Belanja Jasa Tenaga Administrasi   | 16.272.000           | 16.344.000           | 72.000                  | 0,44           |            |
| 1.02.02.2.02.11 5.1.02.02.01.0026   | Belanja Jasa Tenaga Administrasi   | 16.272.000           | 16.344.000           | 72.000                  | 0,44           |            |
| 1.02.02.2.02.11 5.1.02.02.01.0026   | Belanja Jasa Tenaga Administrasi   | 8.136.000            | 8.172.000            | 36.000                  | 0,44           |            |
| 1.02.02.2.02.11 5.1.02.02.01.0026   | Belanja Jasa Tenaga Administrasi   | 13.560.000           | 13.620.000           | 60.000                  | 0,44           |            |
| 1.02.02.2.02.11 5.1.02.02.01.0026   | Belanja Jasa Tenaga Administrasi   | 16.272.000           | 16.344.000           | 72.000                  | 0,44           |            |
| 1.02.02.2.02.11 5.1.02.02.01.0026   | Belanja Jasa Tenaga Administrasi   | 16.272.000           | 16.344.000           | 72.000                  | 0,44           |            |
| 1.02.02.2.02.11 5.1.02.02.01.0026   | Belanja Jasa Tenaga Administrasi   | 16.272.000           | 16.344.000           | 72.000                  | 0,44           |            |
| 1.02.02.2.02.11 5.1.02.02.01.0026   | Belanja Jasa Tenaga Administrasi   | 8.169.800            | 8.172.000            | 2.200                   | 0,03           |            |

| KODE REKENING  | URAIAN   | JUMLAH (Rp)        |                    | BERTAMBAH / (BERKURANG) |              | PENJELASAN |
|--|--|--------------------|--------------------|-------------------------|--------------|------------|
|  |  | SEBELUM PERUBAHAN  | SETELAH PERUBAHAN  | (Rp)                    | %            |            |
| 1  | 2  | 3                  | 4                  | 5 = 4 - 3               | 6            | 7          |
| 1.02.02.2.02.11 5.1.02.02.01.0026  | Belanja Jasa Tenaga Administrasi   | 8.136.000          | 8.172.000          | 36.000                  | 0,44         |            |
| 1.02.02.2.02.11 5.1.02.02.01.0026  | Belanja Jasa Tenaga Administrasi   | 10.848.000         | 10.896.000         | 48.000                  | 0,44         |            |
| 1.02.02.2.02.11 5.1.02.02.01.0026  | Belanja Jasa Tenaga Administrasi   | 16.272.000         | 16.344.000         | 72.000                  | 0,44         |            |
| <b>Jumlah Belanja Jasa Kantor</b>  |  | <b>130.209.800</b> | <b>130.752.000</b> | <b>542.200</b>          | <b>0,42</b>  |            |
| <b>Jumlah Belanja Jasa</b>   |  | <b>130.209.800</b> | <b>130.752.000</b> | <b>542.200</b>          | <b>0,42</b>  |            |
| <b>Jumlah Belanja Barang dan Jasa</b>  |  | <b>164.852.000</b> | <b>164.852.000</b> | <b>0</b>                | <b>0</b>     |            |
| <b>Jumlah Belanja Operasi</b>  |  | <b>164.852.000</b> | <b>164.852.000</b> | <b>0</b>                | <b>0</b>     |            |
| <b>Jumlah Sub Kegiatan Pengelolaan Pelayanan Kesehatan Orang Terduga Tuberkulosis</b>              |  | <b>164.852.000</b> | <b>164.852.000</b> | <b>0</b>                | <b>0</b>     |            |
| <b>1.02.02.2.02.12</b>   | <b>Sub Kegiatan Pengelolaan Pelayanan Kesehatan Orang dengan Risiko Terinfeksi HIV</b>                                   |                    |                    |                         |              |            |
| <b>1.02.02.2.02.12 5.1</b>   | <b>Belanja Operasi</b>   |                    |                    |                         |              |            |
| <b>1.02.02.2.02.12 5.1.02</b>  | <b>Belanja Barang dan Jasa</b>   |                    |                    |                         |              |            |
| <b>1.02.02.2.02.12 5.1.02.01</b>   | <b>Belanja Barang</b>  |                    |                    |                         |              |            |
| <b>1.02.02.2.02.12 5.1.02.01.01</b>  | <b>Belanja Bahan Pakai Habis</b>   |                    |                    |                         |              |            |
| 1.02.02.2.02.12 5.1.02.01.01.0052  | Belanja Makanan dan Minuman Rapat  | 4.395.000          | 5.115.000          | 720.000                 | 16,38        |            |
| 1.02.02.2.02.12 5.1.02.01.01.0052  | Belanja Makanan dan Minuman Rapat  | 2.955.000          | 5.115.000          | 2.160.000               | 73,1         |            |
| <b>Jumlah Belanja Bahan Pakai Habis</b>  |  | <b>7.350.000</b>   | <b>10.230.000</b>  | <b>2.880.000</b>        | <b>39,18</b> |            |
| <b>Jumlah Belanja Barang</b>   |  | <b>7.350.000</b>   | <b>10.230.000</b>  | <b>2.880.000</b>        | <b>39,18</b> |            |
| <b>1.02.02.2.02.12 5.1.02.05</b>   | <b>Belanja Uang dan/atau Jasa untuk Diberikan kepada Pihak Ketiga/Pihak Lain/Masyarakat</b>                              |                    |                    |                         |              |            |
| <b>1.02.02.2.02.12 5.1.02.05.02</b>  | <b>Belanja Jasa yang Diberikan kepada Pihak Ketiga/Pihak Lain/Masyarakat</b>   |                    |                    |                         |              |            |
| 1.02.02.2.02.12 5.1.02.05.02.0002  | Belanja Jasa yang Diberikan kepada Masyarakat  | 720.000            | 0                  | (720.000)               | (100)        |            |
| 1.02.02.2.02.12 5.1.02.05.02.0002  | Belanja Jasa yang Diberikan kepada Masyarakat  | 2.160.000          | 0                  | (2.160.000)             | (100)        |            |
| <b>Jumlah Belanja Jasa yang Diberikan kepada Pihak Ketiga/Pihak Lain/Masyarakat</b>                |  | <b>2.880.000</b>   | <b>0</b>           | <b>(2.880.000)</b>      | <b>(100)</b> |            |
| <b>Jumlah Belanja Uang dan/atau Jasa untuk Diberikan kepada Pihak Ketiga/Pihak Lain/Masyarakat</b> |  | <b>2.880.000</b>   | <b>0</b>           | <b>(2.880.000)</b>      | <b>(100)</b> |            |
| <b>Jumlah Belanja Barang dan Jasa</b>  |  | <b>10.230.000</b>  | <b>10.230.000</b>  | <b>0</b>                | <b>0</b>     |            |
| <b>Jumlah Belanja Operasi</b>  |  | <b>10.230.000</b>  | <b>10.230.000</b>  | <b>0</b>                | <b>0</b>     |            |
| <b>Jumlah Sub Kegiatan Pengelolaan Pelayanan Kesehatan Orang dengan Risiko Terinfeksi HIV</b>      |  | <b>10.230.000</b>  | <b>10.230.000</b>  | <b>0</b>                | <b>0</b>     |            |
| <b>1.02.02.2.02.14</b>   | <b>Sub Kegiatan Pengelolaan Pelayanan Kesehatan bagi Penduduk Terdampak Krisis Akibat Bencana dengan Potensi Bencana</b> |                    |                    |                         |              |            |

| KODE REKENING  | URAIAN  | JUMLAH (Rp)        |                    | BERTAMBAH / (BERKURANG) |                | PENJELASAN |
|--|---|--------------------|--------------------|-------------------------|----------------|------------|
|  |   | SEBELUM PERUBAHAN  | SETELAH PERUBAHAN  | (Rp)                    | %              |            |
| 1  | 2   | 3                  | 4                  | 5 = 4 - 3               | 6              | 7          |
| <b>1.02.02.2.02.14 5.1</b>   | <b>Belanja Operasi</b>  |                    |                    |                         |                |            |
| <b>1.02.02.2.02.14 5.1.02</b>  | <b>Belanja Barang dan Jasa</b>  |                    |                    |                         |                |            |
| <b>1.02.02.2.02.14 5.1.02.01</b>   | <b>Belanja Barang</b>   |                    |                    |                         |                |            |
| <b>1.02.02.2.02.14 5.1.02.01.01</b>  | <b>Belanja Bahan Pakai Habis</b>  |                    |                    |                         |                |            |
| 1.02.02.2.02.14 5.1.02.01.01.0004  | Belanja Bahan-Bahan Bakar dan Pelumas   | 12.609.645         | 12.609.645         | 0                       | 0              |            |
| 1.02.02.2.02.14 5.1.02.01.01.0058  | Belanja Makanan dan Minuman Aktivitas Lapangan  | 5.500.000          | 5.500.000          | 0                       | 0              |            |
| <b>Jumlah Belanja Bahan Pakai Habis</b>  |   | <b>18.109.645</b>  | <b>18.109.645</b>  | <b>0</b>                | <b>0</b>       |            |
| <b>Jumlah Belanja Barang</b>   |   | <b>18.109.645</b>  | <b>18.109.645</b>  | <b>0</b>                | <b>0</b>       |            |
| <b>1.02.02.2.02.14 5.1.02.02</b>   | <b>Belanja Jasa</b>   |                    |                    |                         |                |            |
| <b>1.02.02.2.02.14 5.1.02.02.01</b>  | <b>Belanja Jasa Kantor</b>  |                    |                    |                         |                |            |
| 1.02.02.2.02.14 5.1.02.02.01.0004  | Honorarium Tim Pelaksana Kegiatan dan Sekretariat Tim Pelaksana Kegiatan                    | 33.600.000         | 33.600.000         | 0                       | 0              |            |
| 1.02.02.2.02.14 5.1.02.02.01.0014  | Belanja Jasa Tenaga Kesehatan   | 391.373.110        | 315.773.110        | (75.600.000)            | (19,32)        |            |
| 1.02.02.2.02.14 5.1.02.02.01.0033  | Belanja Jasa Tenaga Supir   | 102.905.300        | 102.905.300        | 0                       | 0              |            |
| <b>Jumlah Belanja Jasa Kantor</b>  |   | <b>527.878.410</b> | <b>452.278.410</b> | <b>(75.600.000)</b>     | <b>(14,32)</b> |            |
| <b>Jumlah Belanja Jasa</b>   |   | <b>527.878.410</b> | <b>452.278.410</b> | <b>(75.600.000)</b>     | <b>(14,32)</b> |            |
| <b>1.02.02.2.02.14 5.1.02.05</b>   | <b>Belanja Uang dan/atau Jasa untuk Diberikan kepada Pihak Ketiga/Pihak Lain/Masyarakat</b> |                    |                    |                         |                |            |
| <b>1.02.02.2.02.14 5.1.02.05.02</b>  | <b>Belanja Jasa yang Diberikan kepada Pihak Ketiga/Pihak Lain/Masyarakat</b>                |                    |                    |                         |                |            |
| 1.02.02.2.02.14 5.1.02.05.02.0002  | Belanja Jasa yang Diberikan kepada Masyarakat   | 150.000.000        | 225.600.000        | 75.600.000              | 50,4           |            |
| <b>Jumlah Belanja Jasa yang Diberikan kepada Pihak Ketiga/Pihak Lain/Masyarakat</b>  |   | <b>150.000.000</b> | <b>225.600.000</b> | <b>75.600.000</b>       | <b>50,4</b>    |            |
| <b>Jumlah Belanja Uang dan/atau Jasa untuk Diberikan kepada Pihak Ketiga/Pihak Lain/Masyarakat</b>   |   | <b>150.000.000</b> | <b>225.600.000</b> | <b>75.600.000</b>       | <b>50,4</b>    |            |
| <b>Jumlah Belanja Barang dan Jasa</b>  |   | <b>695.988.055</b> | <b>695.988.055</b> | <b>0</b>                | <b>0</b>       |            |
| <b>Jumlah Belanja Operasi</b>  |   | <b>695.988.055</b> | <b>695.988.055</b> | <b>0</b>                | <b>0</b>       |            |
| <b>Jumlah Sub Kegiatan Pengelolaan Pelayanan Kesehatan bagi Penduduk Terdampak Krisis Kesehatan Akibat Bencana dan/atau Berpotensi Bencana</b> |   | <b>695.988.055</b> | <b>695.988.055</b> | <b>0</b>                | <b>0</b>       |            |
| <b>1.02.02.2.02.17</b>   | <b>Sub Kegiatan Pengelolaan Pelayanan Kesehatan Lingkungan</b>                              |                    |                    |                         |                |            |
| <b>1.02.02.2.02.17 5.1</b>   | <b>Belanja Operasi</b>  |                    |                    |                         |                |            |
| <b>1.02.02.2.02.17 5.1.02</b>  | <b>Belanja Barang dan Jasa</b>  |                    |                    |                         |                |            |
| <b>1.02.02.2.02.17 5.1.02.01</b>   | <b>Belanja Barang</b>   |                    |                    |                         |                |            |
| <b>1.02.02.2.02.17 5.1.02.01.01</b>  | <b>Belanja Bahan Pakai Habis</b>  |                    |                    |                         |                |            |

| KODE REKENING                     | URAIAN   | JUMLAH (Rp)       |                   | BERTAMBAH / (BERKURANG) |         | PENJELASAN |
|-----------------------------------|--|-------------------|-------------------|-------------------------|---------|------------|
|                                   |  | SEBELUM PERUBAHAN | SETELAH PERUBAHAN | (Rp)                    | %       |            |
| 1                                 | 2  | 3                 | 4                 | 5 = 4 - 3               | 6       | 7          |
| 1.02.02.2.02.17 5.1.02.01.01.0026 | Belanja Alat/Bahan untuk Kegiatan Kantor-Bahan Cetak | 237.200           | 440.100           | 202.900                 | 85,54   |            |
| 1.02.02.2.02.17 5.1.02.01.01.0026 | Belanja Alat/Bahan untuk Kegiatan Kantor-Bahan Cetak | 284.850           | 300.250           | 15.400                  | 5,41    |            |
| 1.02.02.2.02.17 5.1.02.01.01.0026 | Belanja Alat/Bahan untuk Kegiatan Kantor-Bahan Cetak | 175.300           | 289.400           | 114.100                 | 65,09   |            |
| 1.02.02.2.02.17 5.1.02.01.01.0026 | Belanja Alat/Bahan untuk Kegiatan Kantor-Bahan Cetak | 247.200           | 247.000           | (200)                   | (0,08)  |            |
| 1.02.02.2.02.17 5.1.02.01.01.0026 | Belanja Alat/Bahan untuk Kegiatan Kantor-Bahan Cetak | 216.650           | 229.850           | 13.200                  | 6,09    |            |
| 1.02.02.2.02.17 5.1.02.01.01.0026 | Belanja Alat/Bahan untuk Kegiatan Kantor-Bahan Cetak | 301.600           | 203.800           | (97.800)                | (32,43) |            |
| 1.02.02.2.02.17 5.1.02.01.01.0026 | Belanja Alat/Bahan untuk Kegiatan Kantor-Bahan Cetak | 226.400           | 258.000           | 31.600                  | 13,96   |            |
| 1.02.02.2.02.17 5.1.02.01.01.0026 | Belanja Alat/Bahan untuk Kegiatan Kantor-Bahan Cetak | 237.200           | 210.100           | (27.100)                | (11,42) |            |
| 1.02.02.2.02.17 5.1.02.01.01.0026 | Belanja Alat/Bahan untuk Kegiatan Kantor-Bahan Cetak | 304.150           | 135.350           | (168.800)               | (55,5)  |            |
| 1.02.02.2.02.17 5.1.02.01.01.0026 | Belanja Alat/Bahan untuk Kegiatan Kantor-Bahan Cetak | 172.150           | 250.050           | 77.900                  | 45,25   |            |
| 1.02.02.2.02.17 5.1.02.01.01.0026 | Belanja Alat/Bahan untuk Kegiatan Kantor-Bahan Cetak | 255.300           | 107.600           | (147.700)               | (57,85) |            |
| 1.02.02.2.02.17 5.1.02.01.01.0026 | Belanja Alat/Bahan untuk Kegiatan Kantor-Bahan Cetak | 182.600           | 129.200           | (53.400)                | (29,24) |            |
| 1.02.02.2.02.17 5.1.02.01.01.0026 | Belanja Alat/Bahan untuk Kegiatan Kantor-Bahan Cetak | 215.350           | 396.350           | 181.000                 | 84,05   |            |
| 1.02.02.2.02.17 5.1.02.01.01.0026 | Belanja Alat/Bahan untuk Kegiatan Kantor-Bahan Cetak | 224.500           | 143.000           | (81.500)                | (36,3)  |            |
| 1.02.02.2.02.17 5.1.02.01.01.0026 | Belanja Alat/Bahan untuk Kegiatan Kantor-Bahan Cetak | 241.300           | 355.400           | 114.100                 | 47,29   |            |
| 1.02.02.2.02.17 5.1.02.01.01.0026 | Belanja Alat/Bahan untuk Kegiatan Kantor-Bahan Cetak | 185.000           | 230.300           | 45.300                  | 24,49   |            |
| 1.02.02.2.02.17 5.1.02.01.01.0026 | Belanja Alat/Bahan untuk Kegiatan Kantor-Bahan Cetak | 214.000           | 169.100           | (44.900)                | (20,98) |            |
| 1.02.02.2.02.17 5.1.02.01.01.0026 | Belanja Alat/Bahan untuk Kegiatan Kantor-Bahan Cetak | 181.350           | 259.250           | 77.900                  | 42,96   |            |
| 1.02.02.2.02.17 5.1.02.01.01.0026 | Belanja Alat/Bahan untuk Kegiatan Kantor-Bahan Cetak | 295.000           | 346.600           | 51.600                  | 17,49   |            |
| 1.02.02.2.02.17 5.1.02.01.01.0026 | Belanja Alat/Bahan untuk Kegiatan Kantor-Bahan Cetak | 141.600           | 195.400           | 53.800                  | 37,99   |            |
| 1.02.02.2.02.17 5.1.02.01.01.0026 | Belanja Alat/Bahan untuk Kegiatan Kantor-Bahan Cetak | 224.600           | 326.900           | 102.300                 | 45,55   |            |
| 1.02.02.2.02.17 5.1.02.01.01.0026 | Belanja Alat/Bahan untuk Kegiatan Kantor-Bahan Cetak | 229.150           | 250.450           | 21.300                  | 9,3     |            |
| 1.02.02.2.02.17 5.1.02.01.01.0026 | Belanja Alat/Bahan untuk Kegiatan Kantor-Bahan Cetak | 208.850           | 166.150           | (42.700)                | (20,45) |            |

| KODE REKENING                     | URAIAN   | JUMLAH (Rp)       |                   | BERTAMBAH / (BERKURANG) |         | PENJELASAN |
|-----------------------------------|--|-------------------|-------------------|-------------------------|---------|------------|
|                                   |  | SEBELUM PERUBAHAN | SETELAH PERUBAHAN | (Rp)                    | %       |            |
| 1                                 | 2  | 3                 | 4                 | 5 = 4 - 3               | 6       | 7          |
| 1.02.02.2.02.17 5.1.02.01.01.0026 | Belanja Alat/Bahan untuk Kegiatan Kantor-Bahan Cetak | 241.000           | 214.500           | (26.500)                | (11)    |            |
| 1.02.02.2.02.17 5.1.02.01.01.0026 | Belanja Alat/Bahan untuk Kegiatan Kantor-Bahan Cetak | 743.264           | 324.864           | (418.400)               | (56,29) |            |
| 1.02.02.2.02.17 5.1.02.01.01.0026 | Belanja Alat/Bahan untuk Kegiatan Kantor-Bahan Cetak | 205.400           | 113.600           | (91.800)                | (44,69) |            |
| 1.02.02.2.02.17 5.1.02.01.01.0026 | Belanja Alat/Bahan untuk Kegiatan Kantor-Bahan Cetak | 253.650           | 334.050           | 80.400                  | 31,7    |            |
| 1.02.02.2.02.17 5.1.02.01.01.0026 | Belanja Alat/Bahan untuk Kegiatan Kantor-Bahan Cetak | 259.700           | 337.600           | 77.900                  | 30      |            |
| 1.02.02.2.02.17 5.1.02.01.01.0026 | Belanja Alat/Bahan untuk Kegiatan Kantor-Bahan Cetak | 229.050           | 255.650           | 26.600                  | 11,61   |            |
| 1.02.02.2.02.17 5.1.02.01.01.0026 | Belanja Alat/Bahan untuk Kegiatan Kantor-Bahan Cetak | 169.300           | 206.900           | 37.600                  | 22,21   |            |
| 1.02.02.2.02.17 5.1.02.01.01.0026 | Belanja Alat/Bahan untuk Kegiatan Kantor-Bahan Cetak | 303.650           | 256.550           | (47.100)                | (15,51) |            |
| 1.02.02.2.02.17 5.1.02.01.01.0026 | Belanja Alat/Bahan untuk Kegiatan Kantor-Bahan Cetak | 274.100           | 247.000           | (27.100)                | (9,89)  |            |
| 1.02.02.2.02.17 5.1.02.01.01.0026 | Belanja Alat/Bahan untuk Kegiatan Kantor-Bahan Cetak | 223.350           | 381.550           | 158.200                 | 70,83   |            |
| 1.02.02.2.02.17 5.1.02.01.01.0026 | Belanja Alat/Bahan untuk Kegiatan Kantor-Bahan Cetak | 215.750           | 314.250           | 98.500                  | 45,65   |            |
| 1.02.02.2.02.17 5.1.02.01.01.0026 | Belanja Alat/Bahan untuk Kegiatan Kantor-Bahan Cetak | 217.900           | 303.500           | 85.600                  | 39,28   |            |
| 1.02.02.2.02.17 5.1.02.01.01.0026 | Belanja Alat/Bahan untuk Kegiatan Kantor-Bahan Cetak | 219.200           | 125.200           | (94.000)                | (42,88) |            |
| 1.02.02.2.02.17 5.1.02.01.01.0026 | Belanja Alat/Bahan untuk Kegiatan Kantor-Bahan Cetak | 248.350           | 249.950           | 1.600                   | 0,64    |            |
| 1.02.02.2.02.17 5.1.02.01.01.0026 | Belanja Alat/Bahan untuk Kegiatan Kantor-Bahan Cetak | 167.050           | 267.150           | 100.100                 | 59,92   |            |
| 1.02.02.2.02.17 5.1.02.01.01.0026 | Belanja Alat/Bahan untuk Kegiatan Kantor-Bahan Cetak | 229.150           | 173.550           | (55.600)                | (24,26) |            |
| 1.02.02.2.02.17 5.1.02.01.01.0026 | Belanja Alat/Bahan untuk Kegiatan Kantor-Bahan Cetak | 270.500           | 181.500           | (89.000)                | (32,9)  |            |
| 1.02.02.2.02.17 5.1.02.01.01.0026 | Belanja Alat/Bahan untuk Kegiatan Kantor-Bahan Cetak | 219.100           | 169.200           | (49.900)                | (22,77) |            |
| 1.02.02.2.02.17 5.1.02.01.01.0026 | Belanja Alat/Bahan untuk Kegiatan Kantor-Bahan Cetak | 247.500           | 293.200           | 45.700                  | 18,46   |            |
| 1.02.02.2.02.17 5.1.02.01.01.0026 | Belanja Alat/Bahan untuk Kegiatan Kantor-Bahan Cetak | 265.900           | 341.600           | 75.700                  | 28,47   |            |
| 1.02.02.2.02.17 5.1.02.01.01.0026 | Belanja Alat/Bahan untuk Kegiatan Kantor-Bahan Cetak | 272.200           | 323.800           | 51.600                  | 18,96   |            |
| 1.02.02.2.02.17 5.1.02.01.01.0026 | Belanja Alat/Bahan untuk Kegiatan Kantor-Bahan Cetak | 180.400           | 169.500           | (10.900)                | (6,04)  |            |
| 1.02.02.2.02.17 5.1.02.01.01.0026 | Belanja Alat/Bahan untuk Kegiatan Kantor-Bahan Cetak | 218.600           | 320.900           | 102.300                 | 46,8    |            |



| KODE REKENING                     | URAIAN   | JUMLAH (Rp)       |                   | BERTAMBAH / (BERKURANG) |         | PENJELASAN |
|-----------------------------------|--|-------------------|-------------------|-------------------------|---------|------------|
|                                   |  | SEBELUM PERUBAHAN | SETELAH PERUBAHAN | (Rp)                    | %       |            |
| 1                                 | 2  | 3                 | 4                 | 5 = 4 - 3               | 6       | 7          |
| 1.02.02.2.02.17 5.1.02.01.01.0026 | Belanja Alat/Bahan untuk Kegiatan Kantor-Bahan Cetak | 267.800           | 315.700           | 47.900                  | 17,89   |            |
| 1.02.02.2.02.17 5.1.02.01.01.0026 | Belanja Alat/Bahan untuk Kegiatan Kantor-Bahan Cetak | 232.700           | 124.900           | (107.800)               | (46,33) |            |
| 1.02.02.2.02.17 5.1.02.01.01.0026 | Belanja Alat/Bahan untuk Kegiatan Kantor-Bahan Cetak | 220.100           | 171.100           | (49.000)                | (22,26) |            |
| 1.02.02.2.02.17 5.1.02.01.01.0026 | Belanja Alat/Bahan untuk Kegiatan Kantor-Bahan Cetak | 203.600           | 122.100           | (81.500)                | (40,03) |            |
| 1.02.02.2.02.17 5.1.02.01.01.0026 | Belanja Alat/Bahan untuk Kegiatan Kantor-Bahan Cetak | 247.950           | 309.250           | 61.300                  | 24,72   |            |
| 1.02.02.2.02.17 5.1.02.01.01.0026 | Belanja Alat/Bahan untuk Kegiatan Kantor-Bahan Cetak | 285.200           | 255.900           | (29.300)                | (10,27) |            |
| 1.02.02.2.02.17 5.1.02.01.01.0026 | Belanja Alat/Bahan untuk Kegiatan Kantor-Bahan Cetak | 207.600           | 122.400           | (85.200)                | (41,04) |            |
| 1.02.02.2.02.17 5.1.02.01.01.0026 | Belanja Alat/Bahan untuk Kegiatan Kantor-Bahan Cetak | 256.550           | 179.450           | (77.100)                | (30,05) |            |
| 1.02.02.2.02.17 5.1.02.01.01.0026 | Belanja Alat/Bahan untuk Kegiatan Kantor-Bahan Cetak | 113.800           | 169.800           | 56.000                  | 49,21   |            |
| 1.02.02.2.02.17 5.1.02.01.01.0026 | Belanja Alat/Bahan untuk Kegiatan Kantor-Bahan Cetak | 256.550           | 375.050           | 118.500                 | 46,19   |            |
| 1.02.02.2.02.17 5.1.02.01.01.0026 | Belanja Alat/Bahan untuk Kegiatan Kantor-Bahan Cetak | 247.500           | 349.800           | 102.300                 | 41,33   |            |
| 1.02.02.2.02.17 5.1.02.01.01.0026 | Belanja Alat/Bahan untuk Kegiatan Kantor-Bahan Cetak | 161.000           | 299.175           | 138.175                 | 85,82   |            |
| 1.02.02.2.02.17 5.1.02.01.01.0026 | Belanja Alat/Bahan untuk Kegiatan Kantor-Bahan Cetak | 237.550           | 265.450           | 27.900                  | 11,74   |            |
| 1.02.02.2.02.17 5.1.02.01.01.0026 | Belanja Alat/Bahan untuk Kegiatan Kantor-Bahan Cetak | 465.800           | 235.600           | (230.200)               | (49,42) |            |
| 1.02.02.2.02.17 5.1.02.01.01.0026 | Belanja Alat/Bahan untuk Kegiatan Kantor-Bahan Cetak | 137.520           | 289.900           | 152.380                 | 110,81  |            |
| 1.02.02.2.02.17 5.1.02.01.01.0026 | Belanja Alat/Bahan untuk Kegiatan Kantor-Bahan Cetak | 249.700           | 265.100           | 15.400                  | 6,17    |            |
| 1.02.02.2.02.17 5.1.02.01.01.0052 | Belanja Makanan dan Minuman Rapat                    | 6.855.200         | 6.855.200         | 0                       | 0       |            |
| 1.02.02.2.02.17 5.1.02.01.01.0052 | Belanja Makanan dan Minuman Rapat                    | 7.218.200         | 7.218.200         | 0                       | 0       |            |
| 1.02.02.2.02.17 5.1.02.01.01.0052 | Belanja Makanan dan Minuman Rapat                    | 9.253.200         | 9.257.600         | 4.400                   | 0,05    |            |
| 1.02.02.2.02.17 5.1.02.01.01.0052 | Belanja Makanan dan Minuman Rapat                    | 6.447.100         | 6.447.100         | 0                       | 0       |            |
| 1.02.02.2.02.17 5.1.02.01.01.0052 | Belanja Makanan dan Minuman Rapat                    | 10.268.500        | 10.272.900        | 4.400                   | 0,04    |            |
| 1.02.02.2.02.17 5.1.02.01.01.0052 | Belanja Makanan dan Minuman Rapat                    | 9.523.800         | 9.523.800         | 0                       | 0       |            |
| 1.02.02.2.02.17 5.1.02.01.01.0052 | Belanja Makanan dan Minuman Rapat                    | 4.276.800         | 4.276.800         | 0                       | 0       |            |
| 1.02.02.2.02.17 5.1.02.01.01.0052 | Belanja Makanan dan Minuman Rapat                    | 8.126.800         | 8.131.200         | 4.400                   | 0,05    |            |
| 1.02.02.2.02.17 5.1.02.01.01.0052 | Belanja Makanan dan Minuman Rapat                    | 4.939.000         | 4.939.000         | 0                       | 0       |            |
| 1.02.02.2.02.17 5.1.02.01.01.0052 | Belanja Makanan dan Minuman Rapat                    | 8.171.900         | 8.171.900         | 0                       | 0       |            |

| KODE REKENING                     | URAIAN                            | JUMLAH (Rp)       |                   | BERTAMBAH / (BERKURANG) |      | PENJELASAN |
|-----------------------------------|-----------------------------------|-------------------|-------------------|-------------------------|------|------------|
|                                   |                                   | SEBELUM PERUBAHAN | SETELAH PERUBAHAN | (Rp)                    | %    |            |
| 1                                 | 2                                 | 3                 | 4                 | 5 = 4 - 3               | 6    | 7          |
| 1.02.02.2.02.17 5.1.02.01.01.0052 | Belanja Makanan dan Minuman Rapat | 9.731.700         | 9.731.700         | 0                       | 0    |            |
| 1.02.02.2.02.17 5.1.02.01.01.0052 | Belanja Makanan dan Minuman Rapat | 10.705.200        | 10.705.200        | 0                       | 0    |            |
| 1.02.02.2.02.17 5.1.02.01.01.0052 | Belanja Makanan dan Minuman Rapat | 8.531.600         | 8.531.600         | 0                       | 0    |            |
| 1.02.02.2.02.17 5.1.02.01.01.0052 | Belanja Makanan dan Minuman Rapat | 5.482.400         | 5.482.400         | 0                       | 0    |            |
| 1.02.02.2.02.17 5.1.02.01.01.0052 | Belanja Makanan dan Minuman Rapat | 5.537.400         | 5.537.400         | 0                       | 0    |            |
| 1.02.02.2.02.17 5.1.02.01.01.0052 | Belanja Makanan dan Minuman Rapat | 8.038.800         | 8.038.800         | 0                       | 0    |            |
| 1.02.02.2.02.17 5.1.02.01.01.0052 | Belanja Makanan dan Minuman Rapat | 8.042.100         | 8.042.100         | 0                       | 0    |            |
| 1.02.02.2.02.17 5.1.02.01.01.0052 | Belanja Makanan dan Minuman Rapat | 5.326.200         | 5.326.200         | 0                       | 0    |            |
| 1.02.02.2.02.17 5.1.02.01.01.0052 | Belanja Makanan dan Minuman Rapat | 5.857.500         | 5.861.900         | 4.400                   | 0,08 |            |
| 1.02.02.2.02.17 5.1.02.01.01.0052 | Belanja Makanan dan Minuman Rapat | 9.330.200         | 9.330.200         | 0                       | 0    |            |
| 1.02.02.2.02.17 5.1.02.01.01.0052 | Belanja Makanan dan Minuman Rapat | 8.309.400         | 8.309.400         | 0                       | 0    |            |
| 1.02.02.2.02.17 5.1.02.01.01.0052 | Belanja Makanan dan Minuman Rapat | 7.933.200         | 7.933.200         | 0                       | 0    |            |
| 1.02.02.2.02.17 5.1.02.01.01.0052 | Belanja Makanan dan Minuman Rapat | 10.502.800        | 10.507.200        | 4.400                   | 0,04 |            |
| 1.02.02.2.02.17 5.1.02.01.01.0052 | Belanja Makanan dan Minuman Rapat | 5.802.500         | 5.802.500         | 0                       | 0    |            |
| 1.02.02.2.02.17 5.1.02.01.01.0052 | Belanja Makanan dan Minuman Rapat | 9.863.700         | 9.863.700         | 0                       | 0    |            |
| 1.02.02.2.02.17 5.1.02.01.01.0052 | Belanja Makanan dan Minuman Rapat | 3.513.400         | 3.513.400         | 0                       | 0    |            |
| 1.02.02.2.02.17 5.1.02.01.01.0052 | Belanja Makanan dan Minuman Rapat | 5.827.800         | 5.832.200         | 4.400                   | 0,08 |            |
| 1.02.02.2.02.17 5.1.02.01.01.0052 | Belanja Makanan dan Minuman Rapat | 6.558.200         | 6.558.200         | 0                       | 0    |            |
| 1.02.02.2.02.17 5.1.02.01.01.0052 | Belanja Makanan dan Minuman Rapat | 3.564.000         | 3.564.000         | 0                       | 0    |            |
| 1.02.02.2.02.17 5.1.02.01.01.0052 | Belanja Makanan dan Minuman Rapat | 8.038.800         | 8.038.800         | 0                       | 0    |            |
| 1.02.02.2.02.17 5.1.02.01.01.0052 | Belanja Makanan dan Minuman Rapat | 15.335.100        | 15.555.100        | 220.000                 | 1,43 |            |
| 1.02.02.2.02.17 5.1.02.01.01.0052 | Belanja Makanan dan Minuman Rapat | 5.898.200         | 5.902.600         | 4.400                   | 0,07 |            |
| 1.02.02.2.02.17 5.1.02.01.01.0052 | Belanja Makanan dan Minuman Rapat | 5.194.200         | 5.194.200         | 0                       | 0    |            |
| 1.02.02.2.02.17 5.1.02.01.01.0052 | Belanja Makanan dan Minuman Rapat | 9.330.200         | 9.330.200         | 0                       | 0    |            |
| 1.02.02.2.02.17 5.1.02.01.01.0052 | Belanja Makanan dan Minuman Rapat | 10.996.700        | 11.001.100        | 4.400                   | 0,04 |            |
| 1.02.02.2.02.17 5.1.02.01.01.0052 | Belanja Makanan dan Minuman Rapat | 5.464.800         | 5.464.800         | 0                       | 0    |            |
| 1.02.02.2.02.17 5.1.02.01.01.0052 | Belanja Makanan dan Minuman Rapat | 6.176.500         | 6.176.500         | 0                       | 0    |            |
| 1.02.02.2.02.17 5.1.02.01.01.0052 | Belanja Makanan dan Minuman Rapat | 7.286.400         | 7.286.400         | 0                       | 0    |            |
| 1.02.02.2.02.17 5.1.02.01.01.0052 | Belanja Makanan dan Minuman Rapat | 8.773.600         | 8.773.600         | 0                       | 0    |            |
| 1.02.02.2.02.17 5.1.02.01.01.0052 | Belanja Makanan dan Minuman Rapat | 8.395.200         | 8.399.600         | 4.400                   | 0,05 |            |
| 1.02.02.2.02.17 5.1.02.01.01.0052 | Belanja Makanan dan Minuman Rapat | 7.813.300         | 7.813.300         | 0                       | 0    |            |
| 1.02.02.2.02.17 5.1.02.01.01.0052 | Belanja Makanan dan Minuman Rapat | 6.625.300         | 6.625.300         | 0                       | 0    |            |

UU ITE No. 11 Tahun 2008 Pasal 5 Ayat 1



"Informasi Elektronik dan/atau Dokumen Elektronik dan/atau hasil cetaknya merupakan alat bukti hukum yang sah."  
Dokumen ini telah ditandatangani secara elektronik menggunakan sertifikat elektronik yang diterbitkan BSrE

| KODE REKENING                     | URAIAN   | JUMLAH (Rp)       |                   | BERTAMBAH / (BERKURANG) |         | PENJELASAN |
|-----------------------------------|--|-------------------|-------------------|-------------------------|---------|------------|
|                                   |  | SEBELUM PERUBAHAN | SETELAH PERUBAHAN | (Rp)                    | %       |            |
| 1                                 | 2  | 3                 | 4                 | 5 = 4 - 3               | 6       | 7          |
| 1.02.02.2.02.17 5.1.02.01.01.0052 | Belanja Makanan dan Minuman Rapat              | 3.555.200         | 3.555.200         | 0                       | 0       |            |
| 1.02.02.2.02.17 5.1.02.01.01.0052 | Belanja Makanan dan Minuman Rapat              | 6.989.400         | 6.989.400         | 0                       | 0       |            |
| 1.02.02.2.02.17 5.1.02.01.01.0052 | Belanja Makanan dan Minuman Rapat              | 5.065.500         | 5.065.500         | 0                       | 0       |            |
| 1.02.02.2.02.17 5.1.02.01.01.0052 | Belanja Makanan dan Minuman Rapat              | 7.312.800         | 7.312.800         | 0                       | 0       |            |
| 1.02.02.2.02.17 5.1.02.01.01.0052 | Belanja Makanan dan Minuman Rapat              | 9.054.100         | 9.054.100         | 0                       | 0       |            |
| 1.02.02.2.02.17 5.1.02.01.01.0052 | Belanja Makanan dan Minuman Rapat              | 6.584.600         | 6.584.600         | 0                       | 0       |            |
| 1.02.02.2.02.17 5.1.02.01.01.0052 | Belanja Makanan dan Minuman Rapat              | 3.555.200         | 3.555.200         | 0                       | 0       |            |
| 1.02.02.2.02.17 5.1.02.01.01.0052 | Belanja Makanan dan Minuman Rapat              | 6.030.200         | 6.030.200         | 0                       | 0       |            |
| 1.02.02.2.02.17 5.1.02.01.01.0052 | Belanja Makanan dan Minuman Rapat              | 5.446.100         | 5.446.100         | 0                       | 0       |            |
| 1.02.02.2.02.17 5.1.02.01.01.0052 | Belanja Makanan dan Minuman Rapat              | 7.253.400         | 7.253.400         | 0                       | 0       |            |
| 1.02.02.2.02.17 5.1.02.01.01.0052 | Belanja Makanan dan Minuman Rapat              | 9.731.700         | 9.731.700         | 0                       | 0       |            |
| 1.02.02.2.02.17 5.1.02.01.01.0052 | Belanja Makanan dan Minuman Rapat              | 7.966.200         | 7.966.200         | 0                       | 0       |            |
| 1.02.02.2.02.17 5.1.02.01.01.0052 | Belanja Makanan dan Minuman Rapat              | 13.647.700        | 6.855.200         | (6.792.500)             | (49,77) |            |
| 1.02.02.2.02.17 5.1.02.01.01.0052 | Belanja Makanan dan Minuman Rapat              | 9.191.600         | 9.191.600         | 0                       | 0       |            |
| 1.02.02.2.02.17 5.1.02.01.01.0052 | Belanja Makanan dan Minuman Rapat              | 11.794.200        | 11.794.200        | 0                       | 0       |            |
| 1.02.02.2.02.17 5.1.02.01.01.0052 | Belanja Makanan dan Minuman Rapat              | 10.238.800        | 10.238.800        | 0                       | 0       |            |
| 1.02.02.2.02.17 5.1.02.01.01.0052 | Belanja Makanan dan Minuman Rapat              | 6.174.300         | 6.174.300         | 0                       | 0       |            |
| 1.02.02.2.02.17 5.1.02.01.01.0052 | Belanja Makanan dan Minuman Rapat              | 6.493.300         | 6.493.300         | 0                       | 0       |            |
| 1.02.02.2.02.17 5.1.02.01.01.0052 | Belanja Makanan dan Minuman Rapat              | 6.044.500         | 6.044.500         | 0                       | 0       |            |
| 1.02.02.2.02.17 5.1.02.01.01.0052 | Belanja Makanan dan Minuman Rapat              | 9.280.700         | 9.280.700         | 0                       | 0       |            |
| 1.02.02.2.02.17 5.1.02.01.01.0058 | Belanja Makanan dan Minuman Aktivitas Lapangan | 9.595.300         | 9.586.500         | (8.800)                 | (0,09)  |            |
| 1.02.02.2.02.17 5.1.02.01.01.0058 | Belanja Makanan dan Minuman Aktivitas Lapangan | 8.038.800         | 8.030.000         | (8.800)                 | (0,11)  |            |
| 1.02.02.2.02.17 5.1.02.01.01.0058 | Belanja Makanan dan Minuman Aktivitas Lapangan | 2.446.400         | 9.234.500         | 6.788.100               | 277,47  |            |
| 1.02.02.2.02.17 5.1.02.01.01.0058 | Belanja Makanan dan Minuman Aktivitas Lapangan | 11.195.800        | 11.187.000        | (8.800)                 | (0,08)  |            |
| 1.02.02.2.02.17 5.1.02.01.01.0058 | Belanja Makanan dan Minuman Aktivitas Lapangan | 7.810.000         | 7.810.000         | 0                       | 0       |            |
| 1.02.02.2.02.17 5.1.02.01.01.0058 | Belanja Makanan dan Minuman Aktivitas Lapangan | 9.193.800         | 9.185.000         | (8.800)                 | (0,1)   |            |
| 1.02.02.2.02.17 5.1.02.01.01.0058 | Belanja Makanan dan Minuman Aktivitas Lapangan | 8.826.400         | 8.822.000         | (4.400)                 | (0,05)  |            |
| 1.02.02.2.02.17 5.1.02.01.01.0058 | Belanja Makanan dan Minuman Aktivitas Lapangan | 7.681.300         | 7.672.500         | (8.800)                 | (0,11)  |            |
| 1.02.02.2.02.17 5.1.02.01.01.0058 | Belanja Makanan dan Minuman Aktivitas Lapangan | 8.131.200         | 8.129.000         | (2.200)                 | (0,03)  |            |

| KODE REKENING                     | URAIAN   | JUMLAH (Rp)       |                   | BERTAMBAH / (BERKURANG) |        | PENJELASAN |
|-----------------------------------|--|-------------------|-------------------|-------------------------|--------|------------|
|                                   |  | SEBELUM PERUBAHAN | SETELAH PERUBAHAN | (Rp)                    | %      |            |
| 1                                 | 2  | 3                 | 4                 | 5 = 4 - 3               | 6      | 7          |
| 1.02.02.2.02.17 5.1.02.01.01.0058 | Belanja Makanan dan Minuman Aktivitas Lapangan | 13.253.900        | 13.249.500        | (4.400)                 | (0,03) |            |
| 1.02.02.2.02.17 5.1.02.01.01.0058 | Belanja Makanan dan Minuman Aktivitas Lapangan | 8.176.300         | 8.167.500         | (8.800)                 | (0,11) |            |
| 1.02.02.2.02.17 5.1.02.01.01.0058 | Belanja Makanan dan Minuman Aktivitas Lapangan | 9.787.800         | 9.779.000         | (8.800)                 | (0,09) |            |
| 1.02.02.2.02.17 5.1.02.01.01.0058 | Belanja Makanan dan Minuman Aktivitas Lapangan | 10.969.200        | 10.964.800        | (4.400)                 | (0,04) |            |
| 1.02.02.2.02.17 5.1.02.01.01.0058 | Belanja Makanan dan Minuman Aktivitas Lapangan | 17.768.300        | 17.759.500        | (8.800)                 | (0,05) |            |
| 1.02.02.2.02.17 5.1.02.01.01.0058 | Belanja Makanan dan Minuman Aktivitas Lapangan | 8.587.700         | 8.585.500         | (2.200)                 | (0,03) |            |
| 1.02.02.2.02.17 5.1.02.01.01.0058 | Belanja Makanan dan Minuman Aktivitas Lapangan | 10.144.200        | 10.142.000        | (2.200)                 | (0,02) |            |
| 1.02.02.2.02.17 5.1.02.01.01.0058 | Belanja Makanan dan Minuman Aktivitas Lapangan | 12.175.900        | 12.171.500        | (4.400)                 | (0,04) |            |
| 1.02.02.2.02.17 5.1.02.01.01.0058 | Belanja Makanan dan Minuman Aktivitas Lapangan | 10.007.800        | 9.999.000         | (8.800)                 | (0,09) |            |
| 1.02.02.2.02.17 5.1.02.01.01.0058 | Belanja Makanan dan Minuman Aktivitas Lapangan | 8.094.900         | 8.090.500         | (4.400)                 | (0,05) |            |
| 1.02.02.2.02.17 5.1.02.01.01.0058 | Belanja Makanan dan Minuman Aktivitas Lapangan | 11.636.900        | 11.632.500        | (4.400)                 | (0,04) |            |
| 1.02.02.2.02.17 5.1.02.01.01.0058 | Belanja Makanan dan Minuman Aktivitas Lapangan | 7.553.700         | 7.551.500         | (2.200)                 | (0,03) |            |
| 1.02.02.2.02.17 5.1.02.01.01.0058 | Belanja Makanan dan Minuman Aktivitas Lapangan | 8.907.800         | 8.899.000         | (8.800)                 | (0,1)  |            |
| 1.02.02.2.02.17 5.1.02.01.01.0058 | Belanja Makanan dan Minuman Aktivitas Lapangan | 10.052.900        | 10.048.500        | (4.400)                 | (0,04) |            |
| 1.02.02.2.02.17 5.1.02.01.01.0058 | Belanja Makanan dan Minuman Aktivitas Lapangan | 10.145.300        | 10.136.500        | (8.800)                 | (0,09) |            |
| 1.02.02.2.02.17 5.1.02.01.01.0058 | Belanja Makanan dan Minuman Aktivitas Lapangan | 7.906.800         | 7.904.600         | (2.200)                 | (0,03) |            |
| 1.02.02.2.02.17 5.1.02.01.01.0058 | Belanja Makanan dan Minuman Aktivitas Lapangan | 8.149.900         | 8.145.500         | (4.400)                 | (0,05) |            |
| 1.02.02.2.02.17 5.1.02.01.01.0058 | Belanja Makanan dan Minuman Aktivitas Lapangan | 11.900.900        | 11.896.500        | (4.400)                 | (0,04) |            |
| 1.02.02.2.02.17 5.1.02.01.01.0058 | Belanja Makanan dan Minuman Aktivitas Lapangan | 8.907.800         | 8.899.000         | (8.800)                 | (0,1)  |            |
| 1.02.02.2.02.17 5.1.02.01.01.0058 | Belanja Makanan dan Minuman Aktivitas Lapangan | 7.791.300         | 7.782.500         | (8.800)                 | (0,11) |            |
| 1.02.02.2.02.17 5.1.02.01.01.0058 | Belanja Makanan dan Minuman Aktivitas Lapangan | 8.186.200         | 8.184.000         | (2.200)                 | (0,03) |            |
| 1.02.02.2.02.17 5.1.02.01.01.0058 | Belanja Makanan dan Minuman Aktivitas Lapangan | 9.156.400         | 9.152.000         | (4.400)                 | (0,05) |            |
| 1.02.02.2.02.17 5.1.02.01.01.0058 | Belanja Makanan dan Minuman Aktivitas Lapangan | 8.303.900         | 8.299.500         | (4.400)                 | (0,05) |            |

| KODE REKENING                     | URAIAN   | JUMLAH (Rp)       |                   | BERTAMBAH / (BERKURANG) |        | PENJELASAN |
|-----------------------------------|--|-------------------|-------------------|-------------------------|--------|------------|
|                                   |  | SEBELUM PERUBAHAN | SETELAH PERUBAHAN | (Rp)                    | %      |            |
| 1                                 | 2  | 3                 | 4                 | 5 = 4 - 3               | 6      | 7          |
| 1.02.02.2.02.17 5.1.02.01.01.0058 | Belanja Makanan dan Minuman Aktivitas Lapangan | 8.856.100         | 8.849.500         | (6.600)                 | (0,07) |            |
| 1.02.02.2.02.17 5.1.02.01.01.0058 | Belanja Makanan dan Minuman Aktivitas Lapangan | 8.543.700         | 8.541.500         | (2.200)                 | (0,03) |            |
| 1.02.02.2.02.17 5.1.02.01.01.0058 | Belanja Makanan dan Minuman Aktivitas Lapangan | 8.048.700         | 8.046.500         | (2.200)                 | (0,03) |            |
| 1.02.02.2.02.17 5.1.02.01.01.0058 | Belanja Makanan dan Minuman Aktivitas Lapangan | 10.557.800        | 10.549.000        | (8.800)                 | (0,08) |            |
| 1.02.02.2.02.17 5.1.02.01.01.0058 | Belanja Makanan dan Minuman Aktivitas Lapangan | 9.451.200         | 9.449.000         | (2.200)                 | (0,02) |            |
| 1.02.02.2.02.17 5.1.02.01.01.0058 | Belanja Makanan dan Minuman Aktivitas Lapangan | 9.375.300         | 9.366.500         | (8.800)                 | (0,09) |            |
| 1.02.02.2.02.17 5.1.02.01.01.0058 | Belanja Makanan dan Minuman Aktivitas Lapangan | 7.818.800         | 7.810.000         | (8.800)                 | (0,11) |            |
| 1.02.02.2.02.17 5.1.02.01.01.0058 | Belanja Makanan dan Minuman Aktivitas Lapangan | 10.091.400        | 10.087.000        | (4.400)                 | (0,04) |            |
| 1.02.02.2.02.17 5.1.02.01.01.0058 | Belanja Makanan dan Minuman Aktivitas Lapangan | 8.423.800         | 8.415.000         | (8.800)                 | (0,1)  |            |
| 1.02.02.2.02.17 5.1.02.01.01.0058 | Belanja Makanan dan Minuman Aktivitas Lapangan | 9.248.800         | 9.240.000         | (8.800)                 | (0,1)  |            |
| 1.02.02.2.02.17 5.1.02.01.01.0058 | Belanja Makanan dan Minuman Aktivitas Lapangan | 7.778.880         | 7.700.000         | (78.880)                | (1,01) |            |
| 1.02.02.2.02.17 5.1.02.01.01.0058 | Belanja Makanan dan Minuman Aktivitas Lapangan | 8.534.900         | 8.530.500         | (4.400)                 | (0,05) |            |
| 1.02.02.2.02.17 5.1.02.01.01.0058 | Belanja Makanan dan Minuman Aktivitas Lapangan | 10.722.800        | 10.714.000        | (8.800)                 | (0,08) |            |
| 1.02.02.2.02.17 5.1.02.01.01.0058 | Belanja Makanan dan Minuman Aktivitas Lapangan | 9.028.800         | 9.020.000         | (8.800)                 | (0,1)  |            |
| 1.02.02.2.02.17 5.1.02.01.01.0058 | Belanja Makanan dan Minuman Aktivitas Lapangan | 7.764.900         | 7.760.500         | (4.400)                 | (0,06) |            |
| 1.02.02.2.02.17 5.1.02.01.01.0058 | Belanja Makanan dan Minuman Aktivitas Lapangan | 7.288.600         | 7.282.000         | (6.600)                 | (0,09) |            |
| 1.02.02.2.02.17 5.1.02.01.01.0058 | Belanja Makanan dan Minuman Aktivitas Lapangan | 7.013.600         | 7.007.000         | (6.600)                 | (0,09) |            |
| 1.02.02.2.02.17 5.1.02.01.01.0058 | Belanja Makanan dan Minuman Aktivitas Lapangan | 10.500.600        | 10.494.000        | (6.600)                 | (0,06) |            |
| 1.02.02.2.02.17 5.1.02.01.01.0058 | Belanja Makanan dan Minuman Aktivitas Lapangan | 8.561.300         | 8.552.500         | (8.800)                 | (0,1)  |            |
| 1.02.02.2.02.17 5.1.02.01.01.0058 | Belanja Makanan dan Minuman Aktivitas Lapangan | 8.296.200         | 8.294.000         | (2.200)                 | (0,03) |            |
| 1.02.02.2.02.17 5.1.02.01.01.0058 | Belanja Makanan dan Minuman Aktivitas Lapangan | 9.310.400         | 9.306.000         | (4.400)                 | (0,05) |            |
| 1.02.02.2.02.17 5.1.02.01.01.0058 | Belanja Makanan dan Minuman Aktivitas Lapangan | 8.881.400         | 8.877.000         | (4.400)                 | (0,05) |            |
| 1.02.02.2.02.17 5.1.02.01.01.0058 | Belanja Makanan dan Minuman Aktivitas Lapangan | 9.083.800         | 9.075.000         | (8.800)                 | (0,1)  |            |

| KODE REKENING                           | URAIAN  | JUMLAH (Rp)          |                      | BERTAMBAH / (BERKURANG) |             | PENJELASAN |
|---|---|----------------------|----------------------|-------------------------|-------------|------------|
|   |   | SEBELUM PERUBAHAN    | SETELAH PERUBAHAN    | (Rp)                    | %           |            |
| 1                                       | 2   | 3                    | 4                    | 5 = 4 - 3               | 6           | 7          |
| 1.02.02.2.02.17 5.1.02.01.01.0058       | Belanja Makanan dan Minuman Aktivitas Lapangan  | 7.911.200            | 7.909.000            | (2.200)                 | (0,03)      |            |
| 1.02.02.2.02.17 5.1.02.01.01.0058       | Belanja Makanan dan Minuman Aktivitas Lapangan  | 8.605.300            | 8.596.500            | (8.800)                 | (0,1)       |            |
| 1.02.02.2.02.17 5.1.02.01.01.0058       | Belanja Makanan dan Minuman Aktivitas Lapangan  | 8.441.400            | 8.437.000            | (4.400)                 | (0,05)      |            |
| 1.02.02.2.02.17 5.1.02.01.01.0058       | Belanja Makanan dan Minuman Aktivitas Lapangan  | 9.347.800            | 9.339.000            | (8.800)                 | (0,09)      |            |
| 1.02.02.2.02.17 5.1.02.01.01.0058       | Belanja Makanan dan Minuman Aktivitas Lapangan  | 7.068.600            | 7.062.000            | (6.600)                 | (0,09)      |            |
| 1.02.02.2.02.17 5.1.02.01.01.0058       | Belanja Makanan dan Minuman Aktivitas Lapangan  | 13.028.400           | 13.024.000           | (4.400)                 | (0,03)      |            |
| 1.02.02.2.02.17 5.1.02.01.01.0058       | Belanja Makanan dan Minuman Aktivitas Lapangan  | 9.347.800            | 9.339.000            | (8.800)                 | (0,09)      |            |
| <b>Jumlah Belanja Bahan Pakai Habis</b> |   | <b>1.052.559.764</b> | <b>1.052.909.239</b> | <b>349.475</b>          | <b>0,03</b> |            |
| <b>Jumlah Belanja Barang</b>            |   | <b>1.052.559.764</b> | <b>1.052.909.239</b> | <b>349.475</b>          | <b>0,03</b> |            |
| <b>1.02.02.2.02.17 5.1.02.02</b>        | <b>Belanja Jasa</b>   |                      |                      |                         |             |            |
| <b>1.02.02.2.02.17 5.1.02.02.08</b>     | <b>Belanja Jasa Konsultansi Konstruksi</b>  |                      |                      |                         |             |            |
| 1.02.02.2.02.17 5.1.02.02.08.0028       | Belanja Jasa Konsultansi Spesialis-Jasa Pengujian dan Analisa Komposisi dan Tingkat Kemurnian | 19.536.000           | 19.630.000           | 94.000                  | 0,48        |            |
| 1.02.02.2.02.17 5.1.02.02.08.0028       | Belanja Jasa Konsultansi Spesialis-Jasa Pengujian dan Analisa Komposisi dan Tingkat Kemurnian | 24.353.400           | 24.270.000           | (83.400)                | (0,34)      |            |
| 1.02.02.2.02.17 5.1.02.02.08.0028       | Belanja Jasa Konsultansi Spesialis-Jasa Pengujian dan Analisa Komposisi dan Tingkat Kemurnian | 16.994.100           | 17.080.000           | 85.900                  | 0,51        |            |
| 1.02.02.2.02.17 5.1.02.02.08.0028       | Belanja Jasa Konsultansi Spesialis-Jasa Pengujian dan Analisa Komposisi dan Tingkat Kemurnian | 31.934.700           | 31.970.000           | 35.300                  | 0,11        |            |
| 1.02.02.2.02.17 5.1.02.02.08.0028       | Belanja Jasa Konsultansi Spesialis-Jasa Pengujian dan Analisa Komposisi dan Tingkat Kemurnian | 23.609.700           | 23.500.000           | (109.700)               | (0,46)      |            |
| 1.02.02.2.02.17 5.1.02.02.08.0028       | Belanja Jasa Konsultansi Spesialis-Jasa Pengujian dan Analisa Komposisi dan Tingkat Kemurnian | 15.373.500           | 15.280.000           | (93.500)                | (0,61)      |            |
| 1.02.02.2.02.17 5.1.02.02.08.0028       | Belanja Jasa Konsultansi Spesialis-Jasa Pengujian dan Analisa Komposisi dan Tingkat Kemurnian | 14.541.000           | 14.510.000           | (31.000)                | (0,21)      |            |
| 1.02.02.2.02.17 5.1.02.02.08.0028       | Belanja Jasa Konsultansi Spesialis-Jasa Pengujian dan Analisa Komposisi dan Tingkat Kemurnian | 25.319.100           | 25.280.000           | (39.100)                | (0,15)      |            |
| 1.02.02.2.02.17 5.1.02.02.08.0028       | Belanja Jasa Konsultansi Spesialis-Jasa Pengujian dan Analisa Komposisi dan Tingkat Kemurnian | 17.038.500           | 17.090.000           | 51.500                  | 0,3         |            |

| KODE REKENING                     | URAIAN  | JUMLAH (Rp)       |                   | BERTAMBAH / (BERKURANG) |        | PENJELASAN |
|-----------------------------------|---|-------------------|-------------------|-------------------------|--------|------------|
|                                   |   | SEBELUM PERUBAHAN | SETELAH PERUBAHAN | (Rp)                    | %      |            |
| 1                                 | 2   | 3                 | 4                 | 5 = 4 - 3               | 6      | 7          |
| 1.02.02.2.02.17 5.1.02.02.08.0028 | Belanja Jasa Konsultansi Spesialis-Jasa Pengujian dan Analisa Komposisi dan Tingkat Kemurnian | 23.654.100        | 23.740.000        | 85.900                  | 0,36   |            |
| 1.02.02.2.02.17 5.1.02.02.08.0028 | Belanja Jasa Konsultansi Spesialis-Jasa Pengujian dan Analisa Komposisi dan Tingkat Kemurnian | 23.654.100        | 23.740.000        | 85.900                  | 0,36   |            |
| 1.02.02.2.02.17 5.1.02.02.08.0028 | Belanja Jasa Konsultansi Spesialis-Jasa Pengujian dan Analisa Komposisi dan Tingkat Kemurnian | 14.541.000        | 14.510.000        | (31.000)                | (0,21) |            |
| 1.02.02.2.02.17 5.1.02.02.08.0028 | Belanja Jasa Konsultansi Spesialis-Jasa Pengujian dan Analisa Komposisi dan Tingkat Kemurnian | 25.363.500        | 25.290.000        | (73.500)                | (0,29) |            |
| 1.02.02.2.02.17 5.1.02.02.08.0028 | Belanja Jasa Konsultansi Spesialis-Jasa Pengujian dan Analisa Komposisi dan Tingkat Kemurnian | 17.871.000        | 17.860.000        | (11.000)                | (0,06) |            |
| 1.02.02.2.02.17 5.1.02.02.08.0028 | Belanja Jasa Konsultansi Spesialis-Jasa Pengujian dan Analisa Komposisi dan Tingkat Kemurnian | 24.442.200        | 24.540.000        | 97.800                  | 0,4    |            |
| 1.02.02.2.02.17 5.1.02.02.08.0028 | Belanja Jasa Konsultansi Spesialis-Jasa Pengujian dan Analisa Komposisi dan Tingkat Kemurnian | 19.536.000        | 19.400.025        | (135.975)               | (0,7)  |            |
| 1.02.02.2.02.17 5.1.02.02.08.0028 | Belanja Jasa Konsultansi Spesialis-Jasa Pengujian dan Analisa Komposisi dan Tingkat Kemurnian | 27.861.000        | 27.870.000        | 9.000                   | 0,03   |            |
| 1.02.02.2.02.17 5.1.02.02.08.0028 | Belanja Jasa Konsultansi Spesialis-Jasa Pengujian dan Analisa Komposisi dan Tingkat Kemurnian | 21.989.100        | 21.970.000        | (19.100)                | (0,09) |            |
| 1.02.02.2.02.17 5.1.02.02.08.0028 | Belanja Jasa Konsultansi Spesialis-Jasa Pengujian dan Analisa Komposisi dan Tingkat Kemurnian | 13.708.500        | 13.740.000        | 31.500                  | 0,23   |            |
| 1.02.02.2.02.17 5.1.02.02.08.0028 | Belanja Jasa Konsultansi Spesialis-Jasa Pengujian dan Analisa Komposisi dan Tingkat Kemurnian | 22.033.500        | 21.940.000        | (93.500)                | (0,42) |            |
| 1.02.02.2.02.17 5.1.02.02.08.0028 | Belanja Jasa Konsultansi Spesialis-Jasa Pengujian dan Analisa Komposisi dan Tingkat Kemurnian | 12.876.000        | 12.970.000        | 94.000                  | 0,73   |            |
| 1.02.02.2.02.17 5.1.02.02.08.0028 | Belanja Jasa Konsultansi Spesialis-Jasa Pengujian dan Analisa Komposisi dan Tingkat Kemurnian | 27.028.500        | 26.830.000        | (198.500)               | (0,73) |            |
| 1.02.02.2.02.17 5.1.02.02.08.0028 | Belanja Jasa Konsultansi Spesialis-Jasa Pengujian dan Analisa Komposisi dan Tingkat Kemurnian | 13.708.500        | 13.740.000        | 31.500                  | 0,23   |            |
| 1.02.02.2.02.17 5.1.02.02.08.0028 | Belanja Jasa Konsultansi Spesialis-Jasa Pengujian dan Analisa Komposisi dan Tingkat Kemurnian | 22.777.200        | 22.730.000        | (47.200)                | (0,21) |            |
| 1.02.02.2.02.17 5.1.02.02.08.0028 | Belanja Jasa Konsultansi Spesialis-Jasa Pengujian dan Analisa Komposisi dan Tingkat Kemurnian | 26.107.200        | 26.310.000        | 202.800                 | 0,78   |            |

| KODE REKENING                     | URAIAN  | JUMLAH (Rp)       |                   | BERTAMBAH / (BERKURANG) |        | PENJELASAN |
|-----------------------------------|---|-------------------|-------------------|-------------------------|--------|------------|
|                                   |   | SEBELUM PERUBAHAN | SETELAH PERUBAHAN | (Rp)                    | %      |            |
| 1                                 | 2   | 3                 | 4                 | 5 = 4 - 3               | 6      | 7          |
| 1.02.02.2.02.17 5.1.02.02.08.0028 | Belanja Jasa Konsultansi Spesialis-Jasa Pengujian dan Analisa Komposisi dan Tingkat Kemurnian | 23.698.500        | 23.750.000        | 51.500                  | 0,22   |            |
| 1.02.02.2.02.17 5.1.02.02.08.0028 | Belanja Jasa Konsultansi Spesialis-Jasa Pengujian dan Analisa Komposisi dan Tingkat Kemurnian | 25.363.500        | 25.290.000        | (73.500)                | (0,29) |            |
| 1.02.02.2.02.17 5.1.02.02.08.0028 | Belanja Jasa Konsultansi Spesialis-Jasa Pengujian dan Analisa Komposisi dan Tingkat Kemurnian | 31.102.200        | 31.200.000        | 97.800                  | 0,31   |            |
| 1.02.02.2.02.17 5.1.02.02.08.0028 | Belanja Jasa Konsultansi Spesialis-Jasa Pengujian dan Analisa Komposisi dan Tingkat Kemurnian | 25.319.100        | 25.280.000        | (39.100)                | (0,15) |            |
| 1.02.02.2.02.17 5.1.02.02.08.0028 | Belanja Jasa Konsultansi Spesialis-Jasa Pengujian dan Analisa Komposisi dan Tingkat Kemurnian | 32.023.500        | 31.950.000        | (73.500)                | (0,23) |            |
| 1.02.02.2.02.17 5.1.02.02.08.0028 | Belanja Jasa Konsultansi Spesialis-Jasa Pengujian dan Analisa Komposisi dan Tingkat Kemurnian | 17.782.200        | 17.840.000        | 57.800                  | 0,33   |            |
| 1.02.02.2.02.17 5.1.02.02.08.0028 | Belanja Jasa Konsultansi Spesialis-Jasa Pengujian dan Analisa Komposisi dan Tingkat Kemurnian | 17.782.200        | 17.840.000        | 57.800                  | 0,33   |            |
| 1.02.02.2.02.17 5.1.02.02.08.0028 | Belanja Jasa Konsultansi Spesialis-Jasa Pengujian dan Analisa Komposisi dan Tingkat Kemurnian | 19.536.000        | 19.630.000        | 94.000                  | 0,48   |            |
| 1.02.02.2.02.17 5.1.02.02.08.0028 | Belanja Jasa Konsultansi Spesialis-Jasa Pengujian dan Analisa Komposisi dan Tingkat Kemurnian | 24.442.200        | 24.270.000        | (172.200)               | (0,7)  |            |
| 1.02.02.2.02.17 5.1.02.02.08.0028 | Belanja Jasa Konsultansi Spesialis-Jasa Pengujian dan Analisa Komposisi dan Tingkat Kemurnian | 17.782.200        | 17.840.000        | 57.800                  | 0,33   |            |
| 1.02.02.2.02.17 5.1.02.02.08.0028 | Belanja Jasa Konsultansi Spesialis-Jasa Pengujian dan Analisa Komposisi dan Tingkat Kemurnian | 28.649.100        | 28.630.000        | (19.100)                | (0,07) |            |
| 1.02.02.2.02.17 5.1.02.02.08.0028 | Belanja Jasa Konsultansi Spesialis-Jasa Pengujian dan Analisa Komposisi dan Tingkat Kemurnian | 15.373.500        | 15.280.000        | (93.500)                | (0,61) |            |
| 1.02.02.2.02.17 5.1.02.02.08.0028 | Belanja Jasa Konsultansi Spesialis-Jasa Pengujian dan Analisa Komposisi dan Tingkat Kemurnian | 28.715.700        | 28.770.000        | 54.300                  | 0,19   |            |
| 1.02.02.2.02.17 5.1.02.02.08.0028 | Belanja Jasa Konsultansi Spesialis-Jasa Pengujian dan Analisa Komposisi dan Tingkat Kemurnian | 17.038.500        | 17.090.000        | 51.500                  | 0,3    |            |
| 1.02.02.2.02.17 5.1.02.02.08.0028 | Belanja Jasa Konsultansi Spesialis-Jasa Pengujian dan Analisa Komposisi dan Tingkat Kemurnian | 22.033.500        | 21.940.000        | (93.500)                | (0,42) |            |
| 1.02.02.2.02.17 5.1.02.02.08.0028 | Belanja Jasa Konsultansi Spesialis-Jasa Pengujian dan Analisa Komposisi dan Tingkat Kemurnian | 26.107.200        | 26.080.000        | (27.200)                | (0,1)  |            |



| KODE REKENING                     | URAIAN  | JUMLAH (Rp)       |                   | BERTAMBAH / (BERKURANG) |        | PENJELASAN |
|-----------------------------------|---|-------------------|-------------------|-------------------------|--------|------------|
|                                   |   | SEBELUM PERUBAHAN | SETELAH PERUBAHAN | (Rp)                    | %      |            |
| 1                                 | 2   | 3                 | 4                 | 5 = 4 - 3               | 6      | 7          |
| 1.02.02.2.02.17 5.1.02.02.08.0028 | Belanja Jasa Konsultansi Spesialis-Jasa Pengujian dan Analisa Komposisi dan Tingkat Kemurnian | 19.402.800        | 19.410.000        | 7.200                   | 0,04   |            |
| 1.02.02.2.02.17 5.1.02.02.08.0028 | Belanja Jasa Konsultansi Spesialis-Jasa Pengujian dan Analisa Komposisi dan Tingkat Kemurnian | 29.437.200        | 29.390.000        | (47.200)                | (0,16) |            |
| 1.02.02.2.02.17 5.1.02.02.08.0028 | Belanja Jasa Konsultansi Spesialis-Jasa Pengujian dan Analisa Komposisi dan Tingkat Kemurnian | 30.269.700        | 30.160.000        | (109.700)               | (0,36) |            |
| 1.02.02.2.02.17 5.1.02.02.08.0028 | Belanja Jasa Konsultansi Spesialis-Jasa Pengujian dan Analisa Komposisi dan Tingkat Kemurnian | 32.356.500        | 32.320.000        | (36.500)                | (0,11) |            |
| 1.02.02.2.02.17 5.1.02.02.08.0028 | Belanja Jasa Konsultansi Spesialis-Jasa Pengujian dan Analisa Komposisi dan Tingkat Kemurnian | 27.683.400        | 27.850.000        | 166.600                 | 0,6    |            |
| 1.02.02.2.02.17 5.1.02.02.08.0028 | Belanja Jasa Konsultansi Spesialis-Jasa Pengujian dan Analisa Komposisi dan Tingkat Kemurnian | 22.777.200        | 22.730.000        | (47.200)                | (0,21) |            |
| 1.02.02.2.02.17 5.1.02.02.08.0028 | Belanja Jasa Konsultansi Spesialis-Jasa Pengujian dan Analisa Komposisi dan Tingkat Kemurnian | 18.703.500        | 18.630.000        | (73.500)                | (0,39) |            |
| 1.02.02.2.02.17 5.1.02.02.08.0028 | Belanja Jasa Konsultansi Spesialis-Jasa Pengujian dan Analisa Komposisi dan Tingkat Kemurnian | 17.871.000        | 17.860.000        | (11.000)                | (0,06) |            |
| 1.02.02.2.02.17 5.1.02.02.08.0028 | Belanja Jasa Konsultansi Spesialis-Jasa Pengujian dan Analisa Komposisi dan Tingkat Kemurnian | 15.329.100        | 15.270.000        | (59.100)                | (0,39) |            |
| 1.02.02.2.02.17 5.1.02.02.08.0028 | Belanja Jasa Konsultansi Spesialis-Jasa Pengujian dan Analisa Komposisi dan Tingkat Kemurnian | 20.368.500        | 20.400.000        | 31.500                  | 0,15   |            |
| 1.02.02.2.02.17 5.1.02.02.08.0028 | Belanja Jasa Konsultansi Spesialis-Jasa Pengujian dan Analisa Komposisi dan Tingkat Kemurnian | 23.609.700        | 23.500.000        | (109.700)               | (0,46) |            |
| 1.02.02.2.02.17 5.1.02.02.08.0028 | Belanja Jasa Konsultansi Spesialis-Jasa Pengujian dan Analisa Komposisi dan Tingkat Kemurnian | 28.604.700        | 28.620.000        | 15.300                  | 0,05   |            |
| 1.02.02.2.02.17 5.1.02.02.08.0028 | Belanja Jasa Konsultansi Spesialis-Jasa Pengujian dan Analisa Komposisi dan Tingkat Kemurnian | 22.777.200        | 22.730.000        | (47.200)                | (0,21) |            |
| 1.02.02.2.02.17 5.1.02.02.08.0028 | Belanja Jasa Konsultansi Spesialis-Jasa Pengujian dan Analisa Komposisi dan Tingkat Kemurnian | 26.939.700        | 26.850.000        | (89.700)                | (0,33) |            |
| 1.02.02.2.02.17 5.1.02.02.08.0028 | Belanja Jasa Konsultansi Spesialis-Jasa Pengujian dan Analisa Komposisi dan Tingkat Kemurnian | 53.946.000        | 53.870.000        | (76.000)                | (0,14) |            |
| 1.02.02.2.02.17 5.1.02.02.08.0028 | Belanja Jasa Konsultansi Spesialis-Jasa Pengujian dan Analisa Komposisi dan Tingkat Kemurnian | 16.206.000        | 16.050.000        | (156.000)               | (0,96) |            |

| KODE REKENING                                     | URAIAN  | JUMLAH (Rp)          |                      | BERTAMBAH / (BERKURANG) |               | PENJELASAN |
|---|---|----------------------|----------------------|-------------------------|---------------|------------|
|   |   | SEBELUM PERUBAHAN    | SETELAH PERUBAHAN    | (Rp)                    | %             |            |
| 1   | 2   | 3                    | 4                    | 5 = 4 - 3               | 6             | 7          |
| 1.02.02.2.02.17 5.1.02.02.08.0028                 | Belanja Jasa Konsultansi Spesialis-Jasa Pengujian dan Analisa Komposisi dan Tingkat Kemurnian | 18.703.500           | 18.860.000           | 156.500                 | 0,84          |            |
| 1.02.02.2.02.17 5.1.02.02.08.0028                 | Belanja Jasa Konsultansi Spesialis-Jasa Pengujian dan Analisa Komposisi dan Tingkat Kemurnian | 21.201.000           | 21.440.000           | 239.000                 | 1,13          |            |
| 1.02.02.2.02.17 5.1.02.02.08.0028                 | Belanja Jasa Konsultansi Spesialis-Jasa Pengujian dan Analisa Komposisi dan Tingkat Kemurnian | 25.363.500           | 25.290.000           | (73.500)                | (0,29)        |            |
| 1.02.02.2.02.17 5.1.02.02.08.0028                 | Belanja Jasa Konsultansi Spesialis-Jasa Pengujian dan Analisa Komposisi dan Tingkat Kemurnian | 21.067.800           | 21.180.000           | 112.200                 | 0,53          |            |
| 1.02.02.2.02.17 5.1.02.02.08.0028                 | Belanja Jasa Konsultansi Spesialis-Jasa Pengujian dan Analisa Komposisi dan Tingkat Kemurnian | 24.531.000           | 24.520.000           | (11.000)                | (0,04)        |            |
| <b>Jumlah Belanja Jasa Konsultansi Konstruksi</b> |   | <b>1.415.749.500</b> | <b>1.415.400.025</b> | <b>(349.475)</b>        | <b>(0,02)</b> |            |
| <b>Jumlah Belanja Jasa</b>                        |   | <b>1.415.749.500</b> | <b>1.415.400.025</b> | <b>(349.475)</b>        | <b>(0,02)</b> |            |
| <b>1.02.02.2.02.17 5.1.02.05</b>                  | <b>Belanja Uang dan/atau Jasa untuk Diberikan kepada Pihak Ketiga/Pihak Lain/Masyarakat</b>   |                      |                      |                         |               |            |
| <b>1.02.02.2.02.17 5.1.02.05.02</b>               | <b>Belanja Jasa yang Diberikan kepada Pihak Ketiga/Pihak Lain/Masyarakat</b>                  |                      |                      |                         |               |            |
| 1.02.02.2.02.17 5.1.02.05.02.0002                 | Belanja Jasa yang Diberikan kepada Masyarakat   | 900.000              | 900.000              | 0                       | 0             |            |
| 1.02.02.2.02.17 5.1.02.05.02.0002                 | Belanja Jasa yang Diberikan kepada Masyarakat   | 900.000              | 900.000              | 0                       | 0             |            |
| 1.02.02.2.02.17 5.1.02.05.02.0002                 | Belanja Jasa yang Diberikan kepada Masyarakat   | 1.800.000            | 1.800.000            | 0                       | 0             |            |
| 1.02.02.2.02.17 5.1.02.05.02.0002                 | Belanja Jasa yang Diberikan kepada Masyarakat   | 1.800.000            | 1.800.000            | 0                       | 0             |            |
| 1.02.02.2.02.17 5.1.02.05.02.0002                 | Belanja Jasa yang Diberikan kepada Masyarakat   | 1.800.000            | 1.800.000            | 0                       | 0             |            |
| 1.02.02.2.02.17 5.1.02.05.02.0002                 | Belanja Jasa yang Diberikan kepada Masyarakat   | 1.800.000            | 1.800.000            | 0                       | 0             |            |
| 1.02.02.2.02.17 5.1.02.05.02.0002                 | Belanja Jasa yang Diberikan kepada Masyarakat   | 900.000              | 900.000              | 0                       | 0             |            |
| 1.02.02.2.02.17 5.1.02.05.02.0002                 | Belanja Jasa yang Diberikan kepada Masyarakat   | 1.800.000            | 1.800.000            | 0                       | 0             |            |
| 1.02.02.2.02.17 5.1.02.05.02.0002                 | Belanja Jasa yang Diberikan kepada Masyarakat   | 1.800.000            | 1.800.000            | 0                       | 0             |            |
| 1.02.02.2.02.17 5.1.02.05.02.0002                 | Belanja Jasa yang Diberikan kepada Masyarakat   | 900.000              | 900.000              | 0                       | 0             |            |
| 1.02.02.2.02.17 5.1.02.05.02.0002                 | Belanja Jasa yang Diberikan kepada Masyarakat   | 1.800.000            | 1.800.000            | 0                       | 0             |            |
| 1.02.02.2.02.17 5.1.02.05.02.0002                 | Belanja Jasa yang Diberikan kepada Masyarakat   | 900.000              | 900.000              | 0                       | 0             |            |
| 1.02.02.2.02.17 5.1.02.05.02.0002                 | Belanja Jasa yang Diberikan kepada Masyarakat   | 1.800.000            | 1.800.000            | 0                       | 0             |            |
| 1.02.02.2.02.17 5.1.02.05.02.0002                 | Belanja Jasa yang Diberikan kepada Masyarakat   | 900.000              | 900.000              | 0                       | 0             |            |
| 1.02.02.2.02.17 5.1.02.05.02.0002                 | Belanja Jasa yang Diberikan kepada Masyarakat   | 900.000              | 900.000              | 0                       | 0             |            |
| 1.02.02.2.02.17 5.1.02.05.02.0002                 | Belanja Jasa yang Diberikan kepada Masyarakat   | 900.000              | 900.000              | 0                       | 0             |            |
| 1.02.02.2.02.17 5.1.02.05.02.0002                 | Belanja Jasa yang Diberikan kepada Masyarakat   | 900.000              | 900.000              | 0                       | 0             |            |
| 1.02.02.2.02.17 5.1.02.05.02.0002                 | Belanja Jasa yang Diberikan kepada Masyarakat   | 900.000              | 900.000              | 0                       | 0             |            |
| 1.02.02.2.02.17 5.1.02.05.02.0002                 | Belanja Jasa yang Diberikan kepada Masyarakat   | 900.000              | 900.000              | 0                       | 0             |            |
| 1.02.02.2.02.17 5.1.02.05.02.0002                 | Belanja Jasa yang Diberikan kepada Masyarakat   | 900.000              | 900.000              | 0                       | 0             |            |
| 1.02.02.2.02.17 5.1.02.05.02.0002                 | Belanja Jasa yang Diberikan kepada Masyarakat   | 900.000              | 900.000              | 0                       | 0             |            |
| 1.02.02.2.02.17 5.1.02.05.02.0002                 | Belanja Jasa yang Diberikan kepada Masyarakat   | 900.000              | 900.000              | 0                       | 0             |            |

| KODE REKENING  | URAIAN  | JUMLAH (Rp)          |                      | BERTAMBAH / (BERKURANG) |          | PENJELASAN |
|--|---|----------------------|----------------------|-------------------------|----------|------------|
|  |   | SEBELUM PERUBAHAN    | SETELAH PERUBAHAN    | (Rp)                    | %        |            |
| 1  | 2   | 3                    | 4                    | 5 = 4 - 3               | 6        | 7          |
| 1.02.02.2.02.17 5.1.02.05.02.0002  | Belanja Jasa yang Diberikan kepada Masyarakat | 1.800.000            | 1.800.000            | 0                       | 0        |            |
| 1.02.02.2.02.17 5.1.02.05.02.0002  | Belanja Jasa yang Diberikan kepada Masyarakat | 900.000              | 900.000              | 0                       | 0        |            |
| 1.02.02.2.02.17 5.1.02.05.02.0002  | Belanja Jasa yang Diberikan kepada Masyarakat | 2.700.000            | 2.700.000            | 0                       | 0        |            |
| 1.02.02.2.02.17 5.1.02.05.02.0002  | Belanja Jasa yang Diberikan kepada Masyarakat | 1.800.000            | 1.800.000            | 0                       | 0        |            |
| 1.02.02.2.02.17 5.1.02.05.02.0002  | Belanja Jasa yang Diberikan kepada Masyarakat | 1.800.000            | 1.800.000            | 0                       | 0        |            |
| 1.02.02.2.02.17 5.1.02.05.02.0002  | Belanja Jasa yang Diberikan kepada Masyarakat | 900.000              | 900.000              | 0                       | 0        |            |
| 1.02.02.2.02.17 5.1.02.05.02.0002  | Belanja Jasa yang Diberikan kepada Masyarakat | 1.800.000            | 1.800.000            | 0                       | 0        |            |
| 1.02.02.2.02.17 5.1.02.05.02.0002  | Belanja Jasa yang Diberikan kepada Masyarakat | 900.000              | 900.000              | 0                       | 0        |            |
| 1.02.02.2.02.17 5.1.02.05.02.0002  | Belanja Jasa yang Diberikan kepada Masyarakat | 900.000              | 900.000              | 0                       | 0        |            |
| 1.02.02.2.02.17 5.1.02.05.02.0002  | Belanja Jasa yang Diberikan kepada Masyarakat | 900.000              | 900.000              | 0                       | 0        |            |
| 1.02.02.2.02.17 5.1.02.05.02.0002  | Belanja Jasa yang Diberikan kepada Masyarakat | 1.800.000            | 1.800.000            | 0                       | 0        |            |
| 1.02.02.2.02.17 5.1.02.05.02.0002  | Belanja Jasa yang Diberikan kepada Masyarakat | 1.800.000            | 1.800.000            | 0                       | 0        |            |
| 1.02.02.2.02.17 5.1.02.05.02.0002  | Belanja Jasa yang Diberikan kepada Masyarakat | 1.800.000            | 1.800.000            | 0                       | 0        |            |
| 1.02.02.2.02.17 5.1.02.05.02.0002  | Belanja Jasa yang Diberikan kepada Masyarakat | 900.000              | 900.000              | 0                       | 0        |            |
| 1.02.02.2.02.17 5.1.02.05.02.0002  | Belanja Jasa yang Diberikan kepada Masyarakat | 1.800.000            | 1.800.000            | 0                       | 0        |            |
| 1.02.02.2.02.17 5.1.02.05.02.0002  | Belanja Jasa yang Diberikan kepada Masyarakat | 1.800.000            | 1.800.000            | 0                       | 0        |            |
| 1.02.02.2.02.17 5.1.02.05.02.0002  | Belanja Jasa yang Diberikan kepada Masyarakat | 900.000              | 900.000              | 0                       | 0        |            |
| 1.02.02.2.02.17 5.1.02.05.02.0002  | Belanja Jasa yang Diberikan kepada Masyarakat | 1.800.000            | 1.800.000            | 0                       | 0        |            |
| 1.02.02.2.02.17 5.1.02.05.02.0002  | Belanja Jasa yang Diberikan kepada Masyarakat | 1.800.000            | 1.800.000            | 0                       | 0        |            |
| 1.02.02.2.02.17 5.1.02.05.02.0002  | Belanja Jasa yang Diberikan kepada Masyarakat | 900.000              | 900.000              | 0                       | 0        |            |
| 1.02.02.2.02.17 5.1.02.05.02.0002  | Belanja Jasa yang Diberikan kepada Masyarakat | 1.800.000            | 1.800.000            | 0                       | 0        |            |
| 1.02.02.2.02.17 5.1.02.05.02.0002  | Belanja Jasa yang Diberikan kepada Masyarakat | 900.000              | 900.000              | 0                       | 0        |            |
| 1.02.02.2.02.17 5.1.02.05.02.0002  | Belanja Jasa yang Diberikan kepada Masyarakat | 1.800.000            | 1.800.000            | 0                       | 0        |            |
| 1.02.02.2.02.17 5.1.02.05.02.0002  | Belanja Jasa yang Diberikan kepada Masyarakat | 2.700.000            | 2.700.000            | 0                       | 0        |            |
| <b>Jumlah Belanja Jasa yang Diberikan kepada Pihak Ketiga/Pihak Lain/Masyarakat</b>                |   | <b>61.200.000</b>    | <b>61.200.000</b>    | <b>0</b>                | <b>0</b> |            |
| <b>Jumlah Belanja Uang dan/atau Jasa untuk Diberikan kepada Pihak Ketiga/Pihak Lain/Masyarakat</b> |   | <b>61.200.000</b>    | <b>61.200.000</b>    | <b>0</b>                | <b>0</b> |            |
| <b>Jumlah Belanja Barang dan Jasa</b>  |   | <b>2.529.509.264</b> | <b>2.529.509.264</b> | <b>0</b>                | <b>0</b> |            |
| <b>Jumlah Belanja Operasi</b>  |   | <b>2.529.509.264</b> | <b>2.529.509.264</b> | <b>0</b>                | <b>0</b> |            |
| <b>Jumlah Sub Kegiatan Pengelolaan Pelayanan Kesehatan Lingkungan</b>                              |   | <b>2.529.509.264</b> | <b>2.529.509.264</b> | <b>0</b>                | <b>0</b> |            |
| 1.02.02.2.02.20  | Sub Kegiatan Pengelolaan Surveilans Kesehatan |                      |                      |                         |          |            |

| KODE REKENING                       | URAIAN   | JUMLAH (Rp)       |                   | BERTAMBAH / (BERKURANG) |         | PENJELASAN |
|-------------------------------------|--|-------------------|-------------------|-------------------------|---------|------------|
|                                     |  | SEBELUM PERUBAHAN | SETELAH PERUBAHAN | (Rp)                    | %       |            |
| 1                                   | 2  | 3                 | 4                 | 5 = 4 - 3               | 6       | 7          |
| <b>1.02.02.2.02.20 5.1</b>          | <b>Belanja Operasi</b>                               |                   |                   |                         |         |            |
| <b>1.02.02.2.02.20 5.1.02</b>       | <b>Belanja Barang dan Jasa</b>                       |                   |                   |                         |         |            |
| <b>1.02.02.2.02.20 5.1.02.01</b>    | <b>Belanja Barang</b>                                |                   |                   |                         |         |            |
| <b>1.02.02.2.02.20 5.1.02.01.01</b> | <b>Belanja Bahan Pakai Habis</b>                     |                   |                   |                         |         |            |
| 1.02.02.2.02.20 5.1.02.01.01.0026   | Belanja Alat/Bahan untuk Kegiatan Kantor-Bahan Cetak | 11.000.000        | 5.500.000         | (5.500.000)             | (50)    |            |
| 1.02.02.2.02.20 5.1.02.01.01.0026   | Belanja Alat/Bahan untuk Kegiatan Kantor-Bahan Cetak | 2.635.580         | 1.317.790         | (1.317.790)             | (50)    |            |
| 1.02.02.2.02.20 5.1.02.01.01.0026   | Belanja Alat/Bahan untuk Kegiatan Kantor-Bahan Cetak | 5.285.766         | 4.254.186         | (1.031.580)             | (19,52) |            |
| 1.02.02.2.02.20 5.1.02.01.01.0026   | Belanja Alat/Bahan untuk Kegiatan Kantor-Bahan Cetak | 0                 | 1.460.506         | 1.460.506               | 100     |            |
| 1.02.02.2.02.20 5.1.02.01.01.0026   | Belanja Alat/Bahan untuk Kegiatan Kantor-Bahan Cetak | 4.413.966         | 3.858.966         | (555.000)               | (12,57) |            |
| 1.02.02.2.02.20 5.1.02.01.01.0026   | Belanja Alat/Bahan untuk Kegiatan Kantor-Bahan Cetak | 7.986.166         | 3.992.500         | (3.993.666)             | (50,01) |            |
| 1.02.02.2.02.20 5.1.02.01.01.0026   | Belanja Alat/Bahan untuk Kegiatan Kantor-Bahan Cetak | 8.532.892         | 4.541.171         | (3.991.721)             | (46,78) |            |
| 1.02.02.2.02.20 5.1.02.01.01.0026   | Belanja Alat/Bahan untuk Kegiatan Kantor-Bahan Cetak | 4.901.760         | 2.775.000         | (2.126.760)             | (43,39) |            |
| 1.02.02.2.02.20 5.1.02.01.01.0026   | Belanja Alat/Bahan untuk Kegiatan Kantor-Bahan Cetak | 11.656.146        | 5.856.132         | (5.800.014)             | (49,76) |            |
| 1.02.02.2.02.20 5.1.02.01.01.0026   | Belanja Alat/Bahan untuk Kegiatan Kantor-Bahan Cetak | 12.368.182        | 6.184.091         | (6.184.091)             | (50)    |            |
| 1.02.02.2.02.20 5.1.02.01.01.0026   | Belanja Alat/Bahan untuk Kegiatan Kantor-Bahan Cetak | 4.254.075         | 4.254.185         | 110                     | 0       |            |
| 1.02.02.2.02.20 5.1.02.01.01.0026   | Belanja Alat/Bahan untuk Kegiatan Kantor-Bahan Cetak | 8.287.750         | 5.440.000         | (2.847.750)             | (34,36) |            |
| 1.02.02.2.02.20 5.1.02.01.01.0026   | Belanja Alat/Bahan untuk Kegiatan Kantor-Bahan Cetak | 4.212.820         | 4.212.820         | 0                       | 0       |            |
| 1.02.02.2.02.20 5.1.02.01.01.0026   | Belanja Alat/Bahan untuk Kegiatan Kantor-Bahan Cetak | 3.805.200         | 1.555.000         | (2.250.200)             | (59,13) |            |
| 1.02.02.2.02.20 5.1.02.01.01.0026   | Belanja Alat/Bahan untuk Kegiatan Kantor-Bahan Cetak | 4.251.078         | 3.696.078         | (555.000)               | (13,06) |            |
| 1.02.02.2.02.20 5.1.02.01.01.0026   | Belanja Alat/Bahan untuk Kegiatan Kantor-Bahan Cetak | 3.856.000         | 0                 | (3.856.000)             | (100)   |            |
| 1.02.02.2.02.20 5.1.02.01.01.0026   | Belanja Alat/Bahan untuk Kegiatan Kantor-Bahan Cetak | 0                 | 631.601           | 631.601                 | 100     |            |
| 1.02.02.2.02.20 5.1.02.01.01.0026   | Belanja Alat/Bahan untuk Kegiatan Kantor-Bahan Cetak | 693.548           | 0                 | (693.548)               | (100)   |            |
| 1.02.02.2.02.20 5.1.02.01.01.0026   | Belanja Alat/Bahan untuk Kegiatan Kantor-Bahan Cetak | 429.250.000       | 4.431.200         | (424.818.800)           | (98,97) |            |
| 1.02.02.2.02.20 5.1.02.01.01.0026   | Belanja Alat/Bahan untuk Kegiatan Kantor-Bahan Cetak | 6.937.500         | 12.267.525        | 5.330.025               | 76,83   |            |

| KODE REKENING                     | URAIAN   | JUMLAH (Rp)       |                   | BERTAMBAH / (BERKURANG) |         | PENJELASAN |
|-----------------------------------|--|-------------------|-------------------|-------------------------|---------|------------|
|                                   |  | SEBELUM PERUBAHAN | SETELAH PERUBAHAN | (Rp)                    | %       |            |
| 1                                 | 2  | 3                 | 4                 | 5 = 4 - 3               | 6       | 7          |
| 1.02.02.2.02.20 5.1.02.01.01.0026 | Belanja Alat/Bahan untuk Kegiatan Kantor-Bahan Cetak     | 2.981.800         | 1.490.900         | (1.490.900)             | (50)    |            |
| 1.02.02.2.02.20 5.1.02.01.01.0026 | Belanja Alat/Bahan untuk Kegiatan Kantor-Bahan Cetak     | 791.847           | 1.385.000         | 593.153                 | 74,91   |            |
| 1.02.02.2.02.20 5.1.02.01.01.0026 | Belanja Alat/Bahan untuk Kegiatan Kantor-Bahan Cetak     | 3.000.000         | 1.500.000         | (1.500.000)             | (50)    |            |
| 1.02.02.2.02.20 5.1.02.01.01.0026 | Belanja Alat/Bahan untuk Kegiatan Kantor-Bahan Cetak     | 4.990.700         | 2.983.200         | (2.007.500)             | (40,22) |            |
| 1.02.02.2.02.20 5.1.02.01.01.0039 | Belanja Barang untuk Dijual/Diserahkan kepada Masyarakat | 6.220.466         | 741.675           | (5.478.791)             | (88,08) |            |
| 1.02.02.2.02.20 5.1.02.01.01.0039 | Belanja Barang untuk Dijual/Diserahkan kepada Masyarakat | 1.460.506         | 0                 | (1.460.506)             | (100)   |            |
| 1.02.02.2.02.20 5.1.02.01.01.0039 | Belanja Barang untuk Dijual/Diserahkan kepada Masyarakat | 1.093.750         | 1.787.298         | 693.548                 | 63,41   |            |
| 1.02.02.2.02.20 5.1.02.01.01.0039 | Belanja Barang untuk Dijual/Diserahkan kepada Masyarakat | 3.852.500         | 7.712.000         | 3.859.500               | 100,18  |            |
| 1.02.02.2.02.20 5.1.02.01.01.0039 | Belanja Barang untuk Dijual/Diserahkan kepada Masyarakat | 74.369.800        | 0                 | (74.369.800)            | (100)   |            |
| 1.02.02.2.02.20 5.1.02.01.01.0039 | Belanja Barang untuk Dijual/Diserahkan kepada Masyarakat | 631.590           | 0                 | (631.590)               | (100)   |            |
| 1.02.02.2.02.20 5.1.02.01.01.0052 | Belanja Makanan dan Minuman Rapat                        | 74.761.830        | 80.945.921        | 6.184.091               | 8,27    |            |
| 1.02.02.2.02.20 5.1.02.01.01.0052 | Belanja Makanan dan Minuman Rapat                        | 147.695.153       | 147.670.453       | (24.700)                | (0,02)  |            |
| 1.02.02.2.02.20 5.1.02.01.01.0052 | Belanja Makanan dan Minuman Rapat                        | 57.302.850        | 60.150.600        | 2.847.750               | 4,97    |            |
| 1.02.02.2.02.20 5.1.02.01.01.0052 | Belanja Makanan dan Minuman Rapat                        | 26.548.500        | 26.548.500        | 0                       | 0       |            |
| 1.02.02.2.02.20 5.1.02.01.01.0052 | Belanja Makanan dan Minuman Rapat                        | 20.382.200        | 20.352.200        | (30.000)                | (0,15)  |            |
| 1.02.02.2.02.20 5.1.02.01.01.0052 | Belanja Makanan dan Minuman Rapat                        | 76.547.457        | 77.579.037        | 1.031.580               | 1,35    |            |
| 1.02.02.2.02.20 5.1.02.01.01.0052 | Belanja Makanan dan Minuman Rapat                        | 72.413.000        | 78.213.014        | 5.800.014               | 8,01    |            |
| 1.02.02.2.02.20 5.1.02.01.01.0052 | Belanja Makanan dan Minuman Rapat                        | 36.177.610        | 36.177.599        | (11)                    | 0       |            |
| 1.02.02.2.02.20 5.1.02.01.01.0052 | Belanja Makanan dan Minuman Rapat                        | 88.963.600        | 91.090.360        | 2.126.760               | 2,39    |            |
| 1.02.02.2.02.20 5.1.02.01.01.0052 | Belanja Makanan dan Minuman Rapat                        | 82.377.100        | 86.370.766        | 3.993.666               | 4,85    |            |
| 1.02.02.2.02.20 5.1.02.01.01.0052 | Belanja Makanan dan Minuman Rapat                        | 93.788.200        | 94.343.200        | 555.000                 | 0,59    |            |
| 1.02.02.2.02.20 5.1.02.01.01.0052 | Belanja Makanan dan Minuman Rapat                        | 36.272.500        | 36.269.000        | (3.500)                 | (0,01)  |            |
| 1.02.02.2.02.20 5.1.02.01.01.0052 | Belanja Makanan dan Minuman Rapat                        | 39.996.000        | 39.996.000        | 0                       | 0       |            |
| 1.02.02.2.02.20 5.1.02.01.01.0052 | Belanja Makanan dan Minuman Rapat                        | 0                 | 74.924.800        | 74.924.800              | 100     |            |
| 1.02.02.2.02.20 5.1.02.01.01.0052 | Belanja Makanan dan Minuman Rapat                        | 36.537.200        | 461.356.000       | 424.818.800             | 1.162,7 |            |
| 1.02.02.2.02.20 5.1.02.01.01.0052 | Belanja Makanan dan Minuman Rapat                        | 47.289.000        | 48.779.900        | 1.490.900               | 3,15    |            |
| 1.02.02.2.02.20 5.1.02.01.01.0052 | Belanja Makanan dan Minuman Rapat                        | 31.233.900        | 33.484.100        | 2.250.200               | 7,2     |            |
| 1.02.02.2.02.20 5.1.02.01.01.0052 | Belanja Makanan dan Minuman Rapat                        | 71.915.800        | 72.064.566        | 148.766                 | 0,21    |            |

| KODE REKENING                           | URAIAN  | JUMLAH (Rp)          |                      | BERTAMBAH / (BERKURANG) |               | PENJELASAN |
|---|---|----------------------|----------------------|-------------------------|---------------|------------|
|   |   | SEBELUM PERUBAHAN    | SETELAH PERUBAHAN    | (Rp)                    | %             |            |
| 1                                       | 2   | 3                    | 4                    | 5 = 4 - 3               | 6             | 7          |
| 1.02.02.2.02.20 5.1.02.01.01.0052       | Belanja Makanan dan Minuman Rapat   | 59.916.910           | 65.416.910           | 5.500.000               | 9,18          |            |
| 1.02.02.2.02.20 5.1.02.01.01.0052       | Belanja Makanan dan Minuman Rapat   | 57.156.000           | 59.163.500           | 2.007.500               | 3,51          |            |
| 1.02.02.2.02.20 5.1.02.01.01.0052       | Belanja Makanan dan Minuman Rapat   | 35.219.479           | 24.961.200           | (10.258.279)            | (29,13)       |            |
| 1.02.02.2.02.20 5.1.02.01.01.0052       | Belanja Makanan dan Minuman Rapat   | 34.100.000           | 30.956.847           | (3.143.153)             | (9,22)        |            |
| 1.02.02.2.02.20 5.1.02.01.01.0052       | Belanja Makanan dan Minuman Rapat   | 29.342.910           | 29.342.800           | (110)                   | 0             |            |
| 1.02.02.2.02.20 5.1.02.01.01.0052       | Belanja Makanan dan Minuman Rapat   | 35.623.500           | 37.123.500           | 1.500.000               | 4,21          |            |
| 1.02.02.2.02.20 5.1.02.01.01.0052       | Belanja Makanan dan Minuman Rapat   | 18.162.600           | 19.480.390           | 1.317.790               | 7,26          |            |
| <b>Jumlah Belanja Bahan Pakai Habis</b> |   | <b>1.943.444.687</b> | <b>1.926.589.987</b> | <b>(16.854.700)</b>     | <b>(0,87)</b> |            |
| <b>Jumlah Belanja Barang</b>            |   | <b>1.943.444.687</b> | <b>1.926.589.987</b> | <b>(16.854.700)</b>     | <b>(0,87)</b> |            |
| <b>1.02.02.2.02.20 5.1.02.05</b>        | <b>Belanja Uang dan/atau Jasa untuk Diberikan kepada Pihak Ketiga/Pihak Lain/Masyarakat</b> |                      |                      |                         |               |            |
| <b>1.02.02.2.02.20 5.1.02.05.02</b>     | <b>Belanja Jasa yang Diberikan kepada Pihak Ketiga/Pihak Lain/Masyarakat</b>                |                      |                      |                         |               |            |
| 1.02.02.2.02.20 5.1.02.05.02.0002       | Belanja Jasa yang Diberikan kepada Masyarakat   | 21.394.000           | 21.394.000           | 0                       | 0             |            |
| 1.02.02.2.02.20 5.1.02.05.02.0002       | Belanja Jasa yang Diberikan kepada Masyarakat   | 44.970.000           | 44.970.000           | 0                       | 0             |            |
| 1.02.02.2.02.20 5.1.02.05.02.0002       | Belanja Jasa yang Diberikan kepada Masyarakat   | 67.972.000           | 67.972.000           | 0                       | 0             |            |
| 1.02.02.2.02.20 5.1.02.05.02.0002       | Belanja Jasa yang Diberikan kepada Masyarakat   | 24.660.000           | 24.660.000           | 0                       | 0             |            |
| 1.02.02.2.02.20 5.1.02.05.02.0002       | Belanja Jasa yang Diberikan kepada Masyarakat   | 28.200.000           | 28.200.000           | 0                       | 0             |            |
| 1.02.02.2.02.20 5.1.02.05.02.0002       | Belanja Jasa yang Diberikan kepada Masyarakat   | 47.100.000           | 47.100.000           | 0                       | 0             |            |
| 1.02.02.2.02.20 5.1.02.05.02.0002       | Belanja Jasa yang Diberikan kepada Masyarakat   | 53.760.000           | 53.760.000           | 0                       | 0             |            |
| 1.02.02.2.02.20 5.1.02.05.02.0002       | Belanja Jasa yang Diberikan kepada Masyarakat   | 58.353.055           | 58.353.055           | 0                       | 0             |            |
| 1.02.02.2.02.20 5.1.02.05.02.0002       | Belanja Jasa yang Diberikan kepada Masyarakat   | 33.600.000           | 33.600.000           | 0                       | 0             |            |
| 1.02.02.2.02.20 5.1.02.05.02.0002       | Belanja Jasa yang Diberikan kepada Masyarakat   | 27.300.000           | 27.300.000           | 0                       | 0             |            |
| 1.02.02.2.02.20 5.1.02.05.02.0002       | Belanja Jasa yang Diberikan kepada Masyarakat   | 16.890.000           | 16.920.000           | 30.000                  | 0,18          |            |
| 1.02.02.2.02.20 5.1.02.05.02.0002       | Belanja Jasa yang Diberikan kepada Masyarakat   | 23.730.000           | 23.730.000           | 0                       | 0             |            |
| 1.02.02.2.02.20 5.1.02.05.02.0002       | Belanja Jasa yang Diberikan kepada Masyarakat   | 20.400.000           | 20.400.000           | 0                       | 0             |            |
| 1.02.02.2.02.20 5.1.02.05.02.0002       | Belanja Jasa yang Diberikan kepada Masyarakat   | 41.460.000           | 41.460.000           | 0                       | 0             |            |
| 1.02.02.2.02.20 5.1.02.05.02.0002       | Belanja Jasa yang Diberikan kepada Masyarakat   | 40.200.000           | 40.200.000           | 0                       | 0             |            |
| 1.02.02.2.02.20 5.1.02.05.02.0002       | Belanja Jasa yang Diberikan kepada Masyarakat   | 6.840.000            | 6.840.000            | 0                       | 0             |            |
| 1.02.02.2.02.20 5.1.02.05.02.0002       | Belanja Jasa yang Diberikan kepada Masyarakat   | 30.000.000           | 30.000.000           | 0                       | 0             |            |
| 1.02.02.2.02.20 5.1.02.05.02.0002       | Belanja Jasa yang Diberikan kepada Masyarakat   | 26.190.000           | 28.740.000           | 2.550.000               | 9,74          |            |
| 1.02.02.2.02.20 5.1.02.05.02.0002       | Belanja Jasa yang Diberikan kepada Masyarakat   | 48.870.000           | 48.870.000           | 0                       | 0             |            |
| 1.02.02.2.02.20 5.1.02.05.02.0002       | Belanja Jasa yang Diberikan kepada Masyarakat   | 70.680.000           | 70.704.700           | 24.700                  | 0,03          |            |

| KODE REKENING  | URAIAN   | JUMLAH (Rp)          |                      | BERTAMBAH / (BERKURANG) |             | PENJELASAN |
|--|--|----------------------|----------------------|-------------------------|-------------|------------|
|  |  | SEBELUM PERUBAHAN    | SETELAH PERUBAHAN    | (Rp)                    | %           |            |
| 1  | 2  | 3                    | 4                    | 5 = 4 - 3               | 6           | 7          |
| 1.02.02.2.02.20 5.1.02.05.02.0002  | Belanja Jasa yang Diberikan kepada Masyarakat                              | 24.000.000           | 38.250.000           | 14.250.000              | 59,38       |            |
| 1.02.02.2.02.20 5.1.02.05.02.0002  | Belanja Jasa yang Diberikan kepada Masyarakat                              | 54.990.000           | 54.990.000           | 0                       | 0           |            |
| 1.02.02.2.02.20 5.1.02.05.02.0002  | Belanja Jasa yang Diberikan kepada Masyarakat                              | 30.660.000           | 30.660.000           | 0                       | 0           |            |
| 1.02.02.2.02.20 5.1.02.05.02.0002  | Belanja Jasa yang Diberikan kepada Masyarakat                              | 60.240.000           | 60.240.000           | 0                       | 0           |            |
| 1.02.02.2.02.20 5.1.02.05.02.0002  | Belanja Jasa yang Diberikan kepada Masyarakat                              | 24.150.000           | 24.150.000           | 0                       | 0           |            |
| <b>Jumlah Belanja Jasa yang Diberikan kepada Pihak Ketiga/Pihak Lain/Masyarakat</b>                |  | <b>926.609.055</b>   | <b>943.463.755</b>   | <b>16.854.700</b>       | <b>1,82</b> |            |
| <b>Jumlah Belanja Uang dan/atau Jasa untuk Diberikan kepada Pihak Ketiga/Pihak Lain/Masyarakat</b> |  | <b>926.609.055</b>   | <b>943.463.755</b>   | <b>16.854.700</b>       | <b>1,82</b> |            |
| <b>Jumlah Belanja Barang dan Jasa</b>  |  | <b>2.870.053.742</b> | <b>2.870.053.742</b> | <b>0</b>                | <b>0</b>    |            |
| <b>Jumlah Belanja Operasi</b>  |  | <b>2.870.053.742</b> | <b>2.870.053.742</b> | <b>0</b>                | <b>0</b>    |            |
| <b>Jumlah Sub Kegiatan Pengelolaan Surveilans Kesehatan</b>  |  | <b>2.870.053.742</b> | <b>2.870.053.742</b> | <b>0</b>                | <b>0</b>    |            |
| <b>1.02.02.2.02.25</b>   | <b>Sub Kegiatan Pelayanan Kesehatan Penyakit Menular dan Tidak Menular</b> |                      |                      |                         |             |            |
| <b>1.02.02.2.02.25 5.1</b>   | <b>Belanja Operasi</b>   |                      |                      |                         |             |            |
| <b>1.02.02.2.02.25 5.1.02</b>  | <b>Belanja Barang dan Jasa</b>   |                      |                      |                         |             |            |
| <b>1.02.02.2.02.25 5.1.02.01</b>   | <b>Belanja Barang</b>  |                      |                      |                         |             |            |
| <b>1.02.02.2.02.25 5.1.02.01.01</b>  | <b>Belanja Bahan Pakai Habis</b>   |                      |                      |                         |             |            |
| 1.02.02.2.02.25 5.1.02.01.01.0026  | Belanja Alat/Bahan untuk Kegiatan Kantor-Bahan Cetak                       | 553.600              | 0                    | (553.600)               | (100)       |            |
| 1.02.02.2.02.25 5.1.02.01.01.0026  | Belanja Alat/Bahan untuk Kegiatan Kantor-Bahan Cetak                       | 1.798.200            | 0                    | (1.798.200)             | (100)       |            |
| 1.02.02.2.02.25 5.1.02.01.01.0026  | Belanja Alat/Bahan untuk Kegiatan Kantor-Bahan Cetak                       | 2.397.600            | 0                    | (2.397.600)             | (100)       |            |
| 1.02.02.2.02.25 5.1.02.01.01.0026  | Belanja Alat/Bahan untuk Kegiatan Kantor-Bahan Cetak                       | 2.397.600            | 0                    | (2.397.600)             | (100)       |            |
| 1.02.02.2.02.25 5.1.02.01.01.0026  | Belanja Alat/Bahan untuk Kegiatan Kantor-Bahan Cetak                       | 2.397.600            | 0                    | (2.397.600)             | (100)       |            |
| 1.02.02.2.02.25 5.1.02.01.01.0026  | Belanja Alat/Bahan untuk Kegiatan Kantor-Bahan Cetak                       | 2.397.600            | 0                    | (2.397.600)             | (100)       |            |
| 1.02.02.2.02.25 5.1.02.01.01.0026  | Belanja Alat/Bahan untuk Kegiatan Kantor-Bahan Cetak                       | 2.397.600            | 0                    | (2.397.600)             | (100)       |            |
| 1.02.02.2.02.25 5.1.02.01.01.0026  | Belanja Alat/Bahan untuk Kegiatan Kantor-Bahan Cetak                       | 2.397.600            | 0                    | (2.397.600)             | (100)       |            |
| 1.02.02.2.02.25 5.1.02.01.01.0039  | Belanja Barang untuk Dijual/Diserahkan kepada Masyarakat                   | 2.397.600            | 0                    | (2.397.600)             | (100)       |            |
| 1.02.02.2.02.25 5.1.02.01.01.0039  | Belanja Barang untuk Dijual/Diserahkan kepada Masyarakat                   | 22.117.600           | 0                    | (22.117.600)            | (100)       |            |
| 1.02.02.2.02.25 5.1.02.01.01.0039  | Belanja Barang untuk Dijual/Diserahkan kepada Masyarakat                   | 313.600              | 0                    | (313.600)               | (100)       |            |

| KODE REKENING                     | URAIAN   | JUMLAH (Rp)       |                   | BERTAMBAH / (BERKURANG) |         | PENJELASAN |
|-----------------------------------|--|-------------------|-------------------|-------------------------|---------|------------|
|                                   |  | SEBELUM PERUBAHAN | SETELAH PERUBAHAN | (Rp)                    | %       |            |
| 1                                 | 2  | 3                 | 4                 | 5 = 4 - 3               | 6       | 7          |
| 1.02.02.2.02.25 5.1.02.01.01.0039 | Belanja Barang untuk Dijual/Diserahkan kepada Masyarakat | 2.397.600         | 0                 | (2.397.600)             | (100)   |            |
| 1.02.02.2.02.25 5.1.02.01.01.0039 | Belanja Barang untuk Dijual/Diserahkan kepada Masyarakat | 2.397.600         | 0                 | (2.397.600)             | (100)   |            |
| 1.02.02.2.02.25 5.1.02.01.01.0039 | Belanja Barang untuk Dijual/Diserahkan kepada Masyarakat | 3.993.000         | 0                 | (3.993.000)             | (100)   |            |
| 1.02.02.2.02.25 5.1.02.01.01.0052 | Belanja Makanan dan Minuman Rapat                        | 19.330.000        | 14.599.600        | (4.730.400)             | (24,47) |            |
| 1.02.02.2.02.25 5.1.02.01.01.0052 | Belanja Makanan dan Minuman Rapat                        | 22.117.600        | 14.599.600        | (7.518.000)             | (33,99) |            |
| 1.02.02.2.02.25 5.1.02.01.01.0052 | Belanja Makanan dan Minuman Rapat                        | 22.117.600        | 14.599.600        | (7.518.000)             | (33,99) |            |
| 1.02.02.2.02.25 5.1.02.01.01.0052 | Belanja Makanan dan Minuman Rapat                        | 18.084.000        | 14.599.600        | (3.484.400)             | (19,27) |            |
| 1.02.02.2.02.25 5.1.02.01.01.0052 | Belanja Makanan dan Minuman Rapat                        | 22.117.600        | 14.599.600        | (7.518.000)             | (33,99) |            |
| 1.02.02.2.02.25 5.1.02.01.01.0052 | Belanja Makanan dan Minuman Rapat                        | 22.117.600        | 14.599.600        | (7.518.000)             | (33,99) |            |
| 1.02.02.2.02.25 5.1.02.01.01.0052 | Belanja Makanan dan Minuman Rapat                        | 22.837.600        | 14.599.600        | (8.238.000)             | (36,07) |            |
| 1.02.02.2.02.25 5.1.02.01.01.0052 | Belanja Makanan dan Minuman Rapat                        | 20.320.000        | 14.599.600        | (5.720.400)             | (28,15) |            |
| 1.02.02.2.02.25 5.1.02.01.01.0052 | Belanja Makanan dan Minuman Rapat                        | 22.117.600        | 14.599.600        | (7.518.000)             | (33,99) |            |
| 1.02.02.2.02.25 5.1.02.01.01.0052 | Belanja Makanan dan Minuman Rapat                        | 20.020.000        | 14.599.600        | (5.420.400)             | (27,07) |            |
| 1.02.02.2.02.25 5.1.02.01.01.0052 | Belanja Makanan dan Minuman Rapat                        | 22.117.600        | 14.599.600        | (7.518.000)             | (33,99) |            |
| 1.02.02.2.02.25 5.1.02.01.01.0052 | Belanja Makanan dan Minuman Rapat                        | 22.117.600        | 14.599.600        | (7.518.000)             | (33,99) |            |
| 1.02.02.2.02.25 5.1.02.01.01.0052 | Belanja Makanan dan Minuman Rapat                        | 22.117.600        | 14.599.600        | (7.518.000)             | (33,99) |            |
| 1.02.02.2.02.25 5.1.02.01.01.0052 | Belanja Makanan dan Minuman Rapat                        | 22.117.600        | 14.599.600        | (7.518.000)             | (33,99) |            |
| 1.02.02.2.02.25 5.1.02.01.01.0052 | Belanja Makanan dan Minuman Rapat                        | 22.117.600        | 14.599.600        | (7.518.000)             | (33,99) |            |
| 1.02.02.2.02.25 5.1.02.01.01.0052 | Belanja Makanan dan Minuman Rapat                        | 7.986.000         | 14.617.600        | 6.631.600               | 83,04   |            |
| 1.02.02.2.02.25 5.1.02.01.01.0052 | Belanja Makanan dan Minuman Rapat                        | 22.117.600        | 14.599.600        | (7.518.000)             | (33,99) |            |
| 1.02.02.2.02.25 5.1.02.01.01.0052 | Belanja Makanan dan Minuman Rapat                        | 22.117.600        | 14.599.600        | (7.518.000)             | (33,99) |            |
| 1.02.02.2.02.25 5.1.02.01.01.0052 | Belanja Makanan dan Minuman Rapat                        | 21.069.400        | 14.599.600        | (6.469.800)             | (30,71) |            |
| 1.02.02.2.02.25 5.1.02.01.01.0052 | Belanja Makanan dan Minuman Rapat                        | 0                 | 14.599.600        | 14.599.600              | 100     |            |
| 1.02.02.2.02.25 5.1.02.01.01.0052 | Belanja Makanan dan Minuman Rapat                        | 22.117.600        | 14.599.600        | (7.518.000)             | (33,99) |            |
| 1.02.02.2.02.25 5.1.02.01.01.0052 | Belanja Makanan dan Minuman Rapat                        | 22.117.600        | 14.599.600        | (7.518.000)             | (33,99) |            |
| 1.02.02.2.02.25 5.1.02.01.01.0052 | Belanja Makanan dan Minuman Rapat                        | 22.117.600        | 14.599.600        | (7.518.000)             | (33,99) |            |
| 1.02.02.2.02.25 5.1.02.01.01.0052 | Belanja Makanan dan Minuman Rapat                        | 22.117.600        | 14.599.600        | (7.518.000)             | (33,99) |            |
| 1.02.02.2.02.25 5.1.02.01.01.0052 | Belanja Makanan dan Minuman Rapat                        | 22.117.600        | 14.599.600        | (7.518.000)             | (33,99) |            |
| 1.02.02.2.02.25 5.1.02.01.01.0052 | Belanja Makanan dan Minuman Rapat                        | 22.117.600        | 14.599.600        | (7.518.000)             | (33,99) |            |
| 1.02.02.2.02.25 5.1.02.01.01.0052 | Belanja Makanan dan Minuman Rapat                        | 22.117.600        | 14.599.600        | (7.518.000)             | (33,99) |            |
| 1.02.02.2.02.25 5.1.02.01.01.0052 | Belanja Makanan dan Minuman Rapat                        | 22.117.600        | 14.599.600        | (7.518.000)             | (33,99) |            |
| 1.02.02.2.02.25 5.1.02.01.01.0052 | Belanja Makanan dan Minuman Rapat                        | 22.117.600        | 14.599.600        | (7.518.000)             | (33,99) |            |
| 1.02.02.2.02.25 5.1.02.01.01.0052 | Belanja Makanan dan Minuman Rapat                        | 22.117.600        | 14.599.600        | (7.518.000)             | (33,99) |            |
| 1.02.02.2.02.25 5.1.02.01.01.0052 | Belanja Makanan dan Minuman Rapat                        | 22.117.600        | 14.599.600        | (7.518.000)             | (33,99) |            |
| 1.02.02.2.02.25 5.1.02.01.01.0052 | Belanja Makanan dan Minuman Rapat                        | 22.117.600        | 14.599.600        | (7.518.000)             | (33,99) |            |
| 1.02.02.2.02.25 5.1.02.01.01.0052 | Belanja Makanan dan Minuman Rapat                        | 22.117.600        | 14.599.600        | (7.518.000)             | (33,99) |            |

UU ITE No. 11 Tahun 2008 Pasal 5 Ayat 1

"Informasi Elektronik dan/atau Dokumen Elektronik dan/atau hasil cetaknya merupakan alat bukti hukum yang sah."  
Dokumen ini telah ditandatangani secara elektronik menggunakan sertifikat elektronik yang diterbitkan BSrE



| KODE REKENING                     | URAIAN                            | JUMLAH (Rp)       |                   | BERTAMBAH / (BERKURANG) |         | PENJELASAN |
|-----------------------------------|-----------------------------------|-------------------|-------------------|-------------------------|---------|------------|
|                                   |                                   | SEBELUM PERUBAHAN | SETELAH PERUBAHAN | (Rp)                    | %       |            |
| 1                                 | 2                                 | 3                 | 4                 | 5 = 4 - 3               | 6       | 7          |
| 1.02.02.2.02.25 5.1.02.01.01.0052 | Belanja Makanan dan Minuman Rapat | 20.020.000        | 14.599.600        | (5.420.400)             | (27,07) |            |
| 1.02.02.2.02.25 5.1.02.01.01.0052 | Belanja Makanan dan Minuman Rapat | 12.933.500        | 14.599.600        | 1.666.100               | 12,88   |            |
| 1.02.02.2.02.25 5.1.02.01.01.0052 | Belanja Makanan dan Minuman Rapat | 22.117.600        | 14.599.600        | (7.518.000)             | (33,99) |            |
| 1.02.02.2.02.25 5.1.02.01.01.0052 | Belanja Makanan dan Minuman Rapat | 22.117.600        | 14.599.600        | (7.518.000)             | (33,99) |            |
| 1.02.02.2.02.25 5.1.02.01.01.0052 | Belanja Makanan dan Minuman Rapat | 22.117.600        | 14.599.600        | (7.518.000)             | (33,99) |            |
| 1.02.02.2.02.25 5.1.02.01.01.0052 | Belanja Makanan dan Minuman Rapat | 21.437.600        | 14.599.600        | (6.838.000)             | (31,9)  |            |
| 1.02.02.2.02.25 5.1.02.01.01.0052 | Belanja Makanan dan Minuman Rapat | 22.117.600        | 14.599.600        | (7.518.000)             | (33,99) |            |
| 1.02.02.2.02.25 5.1.02.01.01.0052 | Belanja Makanan dan Minuman Rapat | 22.117.600        | 14.599.600        | (7.518.000)             | (33,99) |            |
| 1.02.02.2.02.25 5.1.02.01.01.0052 | Belanja Makanan dan Minuman Rapat | 22.117.600        | 14.599.600        | (7.518.000)             | (33,99) |            |
| 1.02.02.2.02.25 5.1.02.01.01.0052 | Belanja Makanan dan Minuman Rapat | 17.424.000        | 14.599.600        | (2.824.400)             | (16,21) |            |
| 1.02.02.2.02.25 5.1.02.01.01.0052 | Belanja Makanan dan Minuman Rapat | 22.117.600        | 14.599.600        | (7.518.000)             | (33,99) |            |
| 1.02.02.2.02.25 5.1.02.01.01.0052 | Belanja Makanan dan Minuman Rapat | 22.117.600        | 14.599.600        | (7.518.000)             | (33,99) |            |
| 1.02.02.2.02.25 5.1.02.01.01.0052 | Belanja Makanan dan Minuman Rapat | 22.117.600        | 14.599.600        | (7.518.000)             | (33,99) |            |
| 1.02.02.2.02.25 5.1.02.01.01.0052 | Belanja Makanan dan Minuman Rapat | 20.020.000        | 14.599.600        | (5.420.400)             | (27,07) |            |
| 1.02.02.2.02.25 5.1.02.01.01.0052 | Belanja Makanan dan Minuman Rapat | 22.117.600        | 14.599.600        | (7.518.000)             | (33,99) |            |
| 1.02.02.2.02.25 5.1.02.01.01.0052 | Belanja Makanan dan Minuman Rapat | 22.717.600        | 14.599.600        | (8.118.000)             | (35,73) |            |
| 1.02.02.2.02.25 5.1.02.01.01.0052 | Belanja Makanan dan Minuman Rapat | 22.117.600        | 14.599.600        | (7.518.000)             | (33,99) |            |
| 1.02.02.2.02.25 5.1.02.01.01.0052 | Belanja Makanan dan Minuman Rapat | 22.117.600        | 14.599.600        | (7.518.000)             | (33,99) |            |
| 1.02.02.2.02.25 5.1.02.01.01.0052 | Belanja Makanan dan Minuman Rapat | 22.117.600        | 14.599.600        | (7.518.000)             | (33,99) |            |
| 1.02.02.2.02.25 5.1.02.01.01.0052 | Belanja Makanan dan Minuman Rapat | 22.117.600        | 14.599.600        | (7.518.000)             | (33,99) |            |
| 1.02.02.2.02.25 5.1.02.01.01.0052 | Belanja Makanan dan Minuman Rapat | 22.117.600        | 14.599.600        | (7.518.000)             | (33,99) |            |
| 1.02.02.2.02.25 5.1.02.01.01.0052 | Belanja Makanan dan Minuman Rapat | 22.117.600        | 14.599.600        | (7.518.000)             | (33,99) |            |
| 1.02.02.2.02.25 5.1.02.01.01.0052 | Belanja Makanan dan Minuman Rapat | 22.117.600        | 14.599.600        | (7.518.000)             | (33,99) |            |
| 1.02.02.2.02.25 5.1.02.01.01.0052 | Belanja Makanan dan Minuman Rapat | 22.117.600        | 14.599.600        | (7.518.000)             | (33,99) |            |
| 1.02.02.2.02.25 5.1.02.01.01.0052 | Belanja Makanan dan Minuman Rapat | 22.117.600        | 14.599.600        | (7.518.000)             | (33,99) |            |
| 1.02.02.2.02.25 5.1.02.01.01.0052 | Belanja Makanan dan Minuman Rapat | 20.320.000        | 14.617.600        | (5.702.400)             | (28,06) |            |
| 1.02.02.2.02.25 5.1.02.01.01.0052 | Belanja Makanan dan Minuman Rapat | 22.117.600        | 14.599.600        | (7.518.000)             | (33,99) |            |
| 1.02.02.2.02.25 5.1.02.01.01.0052 | Belanja Makanan dan Minuman Rapat | 22.117.600        | 14.599.600        | (7.518.000)             | (33,99) |            |
| 1.02.02.2.02.25 5.1.02.01.01.0052 | Belanja Makanan dan Minuman Rapat | 22.117.600        | 14.599.600        | (7.518.000)             | (33,99) |            |
| 1.02.02.2.02.25 5.1.02.01.01.0052 | Belanja Makanan dan Minuman Rapat | 22.117.600        | 14.599.600        | (7.518.000)             | (33,99) |            |
| 1.02.02.2.02.25 5.1.02.01.01.0052 | Belanja Makanan dan Minuman Rapat | 22.117.600        | 14.599.600        | (7.518.000)             | (33,99) |            |
| 1.02.02.2.02.25 5.1.02.01.01.0052 | Belanja Makanan dan Minuman Rapat | 20.320.000        | 14.599.600        | (5.720.400)             | (28,15) |            |
| 1.02.02.2.02.25 5.1.02.01.01.0052 | Belanja Makanan dan Minuman Rapat | 22.117.600        | 14.599.600        | (7.518.000)             | (33,99) |            |
| 1.02.02.2.02.25 5.1.02.01.01.0052 | Belanja Makanan dan Minuman Rapat | 12.202.000        | 14.599.600        | 2.397.600               | 19,65   |            |

UU ITE No. 11 Tahun 2008 Pasal 5 Ayat 1



"Informasi Elektronik dan/atau Dokumen Elektronik dan/atau hasil cetaknya merupakan alat bukti hukum yang sah."  
Dokumen ini telah ditandatangani secara elektronik menggunakan sertifikat elektronik yang diterbitkan BSrE

| KODE REKENING                           | URAIAN  | JUMLAH (Rp)          |                    | BERTAMBAH / (BERKURANG) |                | PENJELASAN |
|---|---|----------------------|--------------------|-------------------------|----------------|------------|
|   |   | SEBELUM PERUBAHAN    | SETELAH PERUBAHAN  | (Rp)                    | %              |            |
| 1                                       | 2   | 3                    | 4                  | 5 = 4 - 3               | 6              | 7          |
| 1.02.02.2.02.25 5.1.02.01.01.0052       | Belanja Makanan dan Minuman Rapat   | 20.320.000           | 14.599.600         | (5.720.400)             | (28,15)        |            |
| 1.02.02.2.02.25 5.1.02.01.01.0052       | Belanja Makanan dan Minuman Rapat   | 22.117.600           | 14.599.600         | (7.518.000)             | (33,99)        |            |
| 1.02.02.2.02.25 5.1.02.01.01.0058       | Belanja Makanan dan Minuman Aktivitas Lapangan  | 9.184.100            | 0                  | (9.184.100)             | (100)          |            |
| 1.02.02.2.02.25 5.1.02.01.01.0058       | Belanja Makanan dan Minuman Aktivitas Lapangan  | 10.138.600           | 0                  | (10.138.600)            | (100)          |            |
| 1.02.02.2.02.25 5.1.02.01.01.0058       | Belanja Makanan dan Minuman Aktivitas Lapangan  | 8.118.000            | 0                  | (8.118.000)             | (100)          |            |
| <b>Jumlah Belanja Bahan Pakai Habis</b> |   | <b>1.368.331.200</b> | <b>905.211.200</b> | <b>(463.120.000)</b>    | <b>(33,85)</b> |            |
| <b>Jumlah Belanja Barang</b>            |   | <b>1.368.331.200</b> | <b>905.211.200</b> | <b>(463.120.000)</b>    | <b>(33,85)</b> |            |
| <b>1.02.02.2.02.25 5.1.02.02</b>        | <b>Belanja Jasa</b>   |                      |                    |                         |                |            |
| <b>1.02.02.2.02.25 5.1.02.02.01</b>     | <b>Belanja Jasa Kantor</b>  |                      |                    |                         |                |            |
| 1.02.02.2.02.25 5.1.02.02.01.0003       | Honorarium Narasumber atau Pembahas, Moderator, Pembawa Acara, dan Panitia                  | 2.000.000            | 0                  | (2.000.000)             | (100)          |            |
| <b>Jumlah Belanja Jasa Kantor</b>       |   | <b>2.000.000</b>     | <b>0</b>           | <b>(2.000.000)</b>      | <b>(100)</b>   |            |
| <b>Jumlah Belanja Jasa</b>              |   | <b>2.000.000</b>     | <b>0</b>           | <b>(2.000.000)</b>      | <b>(100)</b>   |            |
| <b>1.02.02.2.02.25 5.1.02.05</b>        | <b>Belanja Uang dan/atau Jasa untuk Diberikan kepada Pihak Ketiga/Pihak Lain/Masyarakat</b> |                      |                    |                         |                |            |
| <b>1.02.02.2.02.25 5.1.02.05.02</b>     | <b>Belanja Jasa yang Diberikan kepada Pihak Ketiga/Pihak Lain/Masyarakat</b>                |                      |                    |                         |                |            |
| 1.02.02.2.02.25 5.1.02.05.02.0002       | Belanja Jasa yang Diberikan kepada Masyarakat   | 10.020.000           | 17.538.000         | 7.518.000               | 75,03          |            |
| 1.02.02.2.02.25 5.1.02.05.02.0002       | Belanja Jasa yang Diberikan kepada Masyarakat   | 10.020.000           | 17.538.000         | 7.518.000               | 75,03          |            |
| 1.02.02.2.02.25 5.1.02.05.02.0002       | Belanja Jasa yang Diberikan kepada Masyarakat   | 10.020.000           | 17.538.000         | 7.518.000               | 75,03          |            |
| 1.02.02.2.02.25 5.1.02.05.02.0002       | Belanja Jasa yang Diberikan kepada Masyarakat   | 10.020.000           | 17.538.000         | 7.518.000               | 75,03          |            |
| 1.02.02.2.02.25 5.1.02.05.02.0002       | Belanja Jasa yang Diberikan kepada Masyarakat   | 10.020.000           | 17.538.000         | 7.518.000               | 75,03          |            |
| 1.02.02.2.02.25 5.1.02.05.02.0002       | Belanja Jasa yang Diberikan kepada Masyarakat   | 9.420.000            | 17.520.000         | 8.100.000               | 85,99          |            |
| 1.02.02.2.02.25 5.1.02.05.02.0002       | Belanja Jasa yang Diberikan kepada Masyarakat   | 10.020.000           | 17.538.000         | 7.518.000               | 75,03          |            |
| 1.02.02.2.02.25 5.1.02.05.02.0002       | Belanja Jasa yang Diberikan kepada Masyarakat   | 9.300.000            | 17.538.000         | 8.238.000               | 88,58          |            |
| 1.02.02.2.02.25 5.1.02.05.02.0002       | Belanja Jasa yang Diberikan kepada Masyarakat   | 9.420.000            | 17.538.000         | 8.118.000               | 86,18          |            |
| 1.02.02.2.02.25 5.1.02.05.02.0002       | Belanja Jasa yang Diberikan kepada Masyarakat   | 10.020.000           | 17.538.000         | 7.518.000               | 75,03          |            |
| 1.02.02.2.02.25 5.1.02.05.02.0002       | Belanja Jasa yang Diberikan kepada Masyarakat   | 10.020.000           | 17.538.000         | 7.518.000               | 75,03          |            |
| 1.02.02.2.02.25 5.1.02.05.02.0002       | Belanja Jasa yang Diberikan kepada Masyarakat   | 9.720.000            | 17.538.000         | 7.818.000               | 80,43          |            |
| 1.02.02.2.02.25 5.1.02.05.02.0002       | Belanja Jasa yang Diberikan kepada Masyarakat   | 10.020.000           | 17.538.000         | 7.518.000               | 75,03          |            |
| 1.02.02.2.02.25 5.1.02.05.02.0002       | Belanja Jasa yang Diberikan kepada Masyarakat   | 10.020.000           | 17.538.000         | 7.518.000               | 75,03          |            |
| 1.02.02.2.02.25 5.1.02.05.02.0002       | Belanja Jasa yang Diberikan kepada Masyarakat   | 10.020.000           | 17.538.000         | 7.518.000               | 75,03          |            |
| 1.02.02.2.02.25 5.1.02.05.02.0002       | Belanja Jasa yang Diberikan kepada Masyarakat   | 10.020.000           | 17.538.000         | 7.518.000               | 75,03          |            |

| KODE REKENING                     | URAIAN  | JUMLAH (Rp)       |                   | BERTAMBAH / (BERKURANG) |        | PENJELASAN |
|-----------------------------------|---|-------------------|-------------------|-------------------------|--------|------------|
|                                   |   | SEBELUM PERUBAHAN | SETELAH PERUBAHAN | (Rp)                    | %      |            |
| 1                                 | 2   | 3                 | 4                 | 5 = 4 - 3               | 6      | 7          |
| 1.02.02.2.02.25 5.1.02.05.02.0002 | Belanja Jasa yang Diberikan kepada Masyarakat | 13.500.000        | 17.538.000        | 4.038.000               | 29,91  |            |
| 1.02.02.2.02.25 5.1.02.05.02.0002 | Belanja Jasa yang Diberikan kepada Masyarakat | 10.020.000        | 17.538.000        | 7.518.000               | 75,03  |            |
| 1.02.02.2.02.25 5.1.02.05.02.0002 | Belanja Jasa yang Diberikan kepada Masyarakat | 10.020.000        | 17.538.000        | 7.518.000               | 75,03  |            |
| 1.02.02.2.02.25 5.1.02.05.02.0002 | Belanja Jasa yang Diberikan kepada Masyarakat | 10.020.000        | 17.538.000        | 7.518.000               | 75,03  |            |
| 1.02.02.2.02.25 5.1.02.05.02.0002 | Belanja Jasa yang Diberikan kepada Masyarakat | 10.020.000        | 17.538.000        | 7.518.000               | 75,03  |            |
| 1.02.02.2.02.25 5.1.02.05.02.0002 | Belanja Jasa yang Diberikan kepada Masyarakat | 9.420.000         | 17.538.000        | 8.118.000               | 86,18  |            |
| 1.02.02.2.02.25 5.1.02.05.02.0002 | Belanja Jasa yang Diberikan kepada Masyarakat | 10.020.000        | 17.538.000        | 7.518.000               | 75,03  |            |
| 1.02.02.2.02.25 5.1.02.05.02.0002 | Belanja Jasa yang Diberikan kepada Masyarakat | 10.020.000        | 17.538.000        | 7.518.000               | 75,03  |            |
| 1.02.02.2.02.25 5.1.02.05.02.0002 | Belanja Jasa yang Diberikan kepada Masyarakat | 10.020.000        | 17.538.000        | 7.518.000               | 75,03  |            |
| 1.02.02.2.02.25 5.1.02.05.02.0002 | Belanja Jasa yang Diberikan kepada Masyarakat | 10.020.000        | 17.538.000        | 7.518.000               | 75,03  |            |
| 1.02.02.2.02.25 5.1.02.05.02.0002 | Belanja Jasa yang Diberikan kepada Masyarakat | 10.020.000        | 17.538.000        | 7.518.000               | 75,03  |            |
| 1.02.02.2.02.25 5.1.02.05.02.0002 | Belanja Jasa yang Diberikan kepada Masyarakat | 10.020.000        | 17.538.000        | 7.518.000               | 75,03  |            |
| 1.02.02.2.02.25 5.1.02.05.02.0002 | Belanja Jasa yang Diberikan kepada Masyarakat | 10.020.000        | 17.538.000        | 7.518.000               | 75,03  |            |
| 1.02.02.2.02.25 5.1.02.05.02.0002 | Belanja Jasa yang Diberikan kepada Masyarakat | 10.020.000        | 17.538.000        | 7.518.000               | 75,03  |            |
| 1.02.02.2.02.25 5.1.02.05.02.0002 | Belanja Jasa yang Diberikan kepada Masyarakat | 9.720.000         | 17.538.000        | 7.818.000               | 80,43  |            |
| 1.02.02.2.02.25 5.1.02.05.02.0002 | Belanja Jasa yang Diberikan kepada Masyarakat | 9.720.000         | 17.538.000        | 7.818.000               | 80,43  |            |
| 1.02.02.2.02.25 5.1.02.05.02.0002 | Belanja Jasa yang Diberikan kepada Masyarakat | 10.020.000        | 17.538.000        | 7.518.000               | 75,03  |            |
| 1.02.02.2.02.25 5.1.02.05.02.0002 | Belanja Jasa yang Diberikan kepada Masyarakat | 10.020.000        | 17.538.000        | 7.518.000               | 75,03  |            |
| 1.02.02.2.02.25 5.1.02.05.02.0002 | Belanja Jasa yang Diberikan kepada Masyarakat | 10.410.000        | 17.538.000        | 7.128.000               | 68,47  |            |
| 1.02.02.2.02.25 5.1.02.05.02.0002 | Belanja Jasa yang Diberikan kepada Masyarakat | 9.270.000         | 17.538.000        | 8.268.000               | 89,19  |            |
| 1.02.02.2.02.25 5.1.02.05.02.0002 | Belanja Jasa yang Diberikan kepada Masyarakat | 14.400.000        | 17.538.000        | 3.138.000               | 21,79  |            |
| 1.02.02.2.02.25 5.1.02.05.02.0002 | Belanja Jasa yang Diberikan kepada Masyarakat | 8.700.000         | 17.538.000        | 8.838.000               | 101,59 |            |
| 1.02.02.2.02.25 5.1.02.05.02.0002 | Belanja Jasa yang Diberikan kepada Masyarakat | 9.420.000         | 17.538.000        | 8.118.000               | 86,18  |            |
| 1.02.02.2.02.25 5.1.02.05.02.0002 | Belanja Jasa yang Diberikan kepada Masyarakat | 10.020.000        | 17.538.000        | 7.518.000               | 75,03  |            |
| 1.02.02.2.02.25 5.1.02.05.02.0002 | Belanja Jasa yang Diberikan kepada Masyarakat | 10.020.000        | 17.538.000        | 7.518.000               | 75,03  |            |
| 1.02.02.2.02.25 5.1.02.05.02.0002 | Belanja Jasa yang Diberikan kepada Masyarakat | 10.020.000        | 17.538.000        | 7.518.000               | 75,03  |            |
| 1.02.02.2.02.25 5.1.02.05.02.0002 | Belanja Jasa yang Diberikan kepada Masyarakat | 10.020.000        | 17.538.000        | 7.518.000               | 75,03  |            |
| 1.02.02.2.02.25 5.1.02.05.02.0002 | Belanja Jasa yang Diberikan kepada Masyarakat | 10.020.000        | 17.538.000        | 7.518.000               | 75,03  |            |
| 1.02.02.2.02.25 5.1.02.05.02.0002 | Belanja Jasa yang Diberikan kepada Masyarakat | 10.020.000        | 17.538.000        | 7.518.000               | 75,03  |            |
| 1.02.02.2.02.25 5.1.02.05.02.0002 | Belanja Jasa yang Diberikan kepada Masyarakat | 10.020.000        | 17.538.000        | 7.518.000               | 75,03  |            |
| 1.02.02.2.02.25 5.1.02.05.02.0002 | Belanja Jasa yang Diberikan kepada Masyarakat | 10.020.000        | 17.538.000        | 7.518.000               | 75,03  |            |
| 1.02.02.2.02.25 5.1.02.05.02.0002 | Belanja Jasa yang Diberikan kepada Masyarakat | 10.020.000        | 17.538.000        | 7.518.000               | 75,03  |            |
| 1.02.02.2.02.25 5.1.02.05.02.0002 | Belanja Jasa yang Diberikan kepada Masyarakat | 10.020.000        | 17.538.000        | 7.518.000               | 75,03  |            |

| KODE REKENING  | URAIAN  | JUMLAH (Rp)          |                      | BERTAMBAH / (BERKURANG) |              | PENJELASAN |
|--|---|----------------------|----------------------|-------------------------|--------------|------------|
|  |   | SEBELUM PERUBAHAN    | SETELAH PERUBAHAN    | (Rp)                    | %            |            |
| 1  | 2   | 3                    | 4                    | 5 = 4 - 3               | 6            | 7          |
| 1.02.02.2.02.25 5.1.02.05.02.0002  | Belanja Jasa yang Diberikan kepada Masyarakat                             | 9.420.000            | 17.538.000           | 8.118.000               | 86,18        |            |
| 1.02.02.2.02.25 5.1.02.05.02.0002  | Belanja Jasa yang Diberikan kepada Masyarakat                             | 10.020.000           | 17.538.000           | 7.518.000               | 75,03        |            |
| 1.02.02.2.02.25 5.1.02.05.02.0002  | Belanja Jasa yang Diberikan kepada Masyarakat                             | 10.020.000           | 17.538.000           | 7.518.000               | 75,03        |            |
| 1.02.02.2.02.25 5.1.02.05.02.0002  | Belanja Jasa yang Diberikan kepada Masyarakat                             | 10.020.000           | 17.538.000           | 7.518.000               | 75,03        |            |
| 1.02.02.2.02.25 5.1.02.05.02.0002  | Belanja Jasa yang Diberikan kepada Masyarakat                             | 10.020.000           | 17.538.000           | 7.518.000               | 75,03        |            |
| 1.02.02.2.02.25 5.1.02.05.02.0002  | Belanja Jasa yang Diberikan kepada Masyarakat                             | 10.020.000           | 17.538.000           | 7.518.000               | 75,03        |            |
| 1.02.02.2.02.25 5.1.02.05.02.0002  | Belanja Jasa yang Diberikan kepada Masyarakat                             | 10.020.000           | 17.538.000           | 7.518.000               | 75,03        |            |
| 1.02.02.2.02.25 5.1.02.05.02.0002  | Belanja Jasa yang Diberikan kepada Masyarakat                             | 10.020.000           | 17.538.000           | 7.518.000               | 75,03        |            |
| 1.02.02.2.02.25 5.1.02.05.02.0002  | Belanja Jasa yang Diberikan kepada Masyarakat                             | 10.020.000           | 17.538.000           | 7.518.000               | 75,03        |            |
| 1.02.02.2.02.25 5.1.02.05.02.0002  | Belanja Jasa yang Diberikan kepada Masyarakat                             | 10.020.000           | 17.538.000           | 7.518.000               | 75,03        |            |
| 1.02.02.2.02.25 5.1.02.05.02.0002  | Belanja Jasa yang Diberikan kepada Masyarakat                             | 10.020.000           | 17.538.000           | 7.518.000               | 75,03        |            |
| 1.02.02.2.02.25 5.1.02.05.02.0002  | Belanja Jasa yang Diberikan kepada Masyarakat                             | 10.020.000           | 17.538.000           | 7.518.000               | 75,03        |            |
| 1.02.02.2.02.25 5.1.02.05.02.0002  | Belanja Jasa yang Diberikan kepada Masyarakat                             | 9.420.000            | 17.538.000           | 8.118.000               | 86,18        |            |
| 1.02.02.2.02.25 5.1.02.05.02.0002  | Belanja Jasa yang Diberikan kepada Masyarakat                             | 10.020.000           | 17.520.000           | 7.500.000               | 74,85        |            |
| <b>Jumlah Belanja Jasa yang Diberikan kepada Pihak Ketiga/Pihak Lain/Masyarakat</b>                |   | <b>622.200.000</b>   | <b>1.087.320.000</b> | <b>465.120.000</b>      | <b>74,75</b> |            |
| <b>Jumlah Belanja Uang dan/atau Jasa untuk Diberikan kepada Pihak Ketiga/Pihak Lain/Masyarakat</b> |   | <b>622.200.000</b>   | <b>1.087.320.000</b> | <b>465.120.000</b>      | <b>74,75</b> |            |
| <b>Jumlah Belanja Barang dan Jasa</b>  |   | <b>1.992.531.200</b> | <b>1.992.531.200</b> | <b>0</b>                | <b>0</b>     |            |
| <b>Jumlah Belanja Operasi</b>  |   | <b>1.992.531.200</b> | <b>1.992.531.200</b> | <b>0</b>                | <b>0</b>     |            |
| <b>Jumlah Sub Kegiatan Pelayanan Kesehatan Penyakit Menular dan Tidak Menular</b>                  |   | <b>1.992.531.200</b> | <b>1.992.531.200</b> | <b>0</b>                | <b>0</b>     |            |
| <b>1.02.02.2.02.33</b>   | <b>Sub Kegiatan Operasional Pelayanan Puskesmas</b>                       |                      |                      |                         |              |            |
| <b>1.02.02.2.02.33 5.1</b>   | <b>Belanja Operasi</b>  |                      |                      |                         |              |            |
| <b>1.02.02.2.02.33 5.1.01</b>  | <b>Belanja Pegawai</b>  |                      |                      |                         |              |            |
| <b>1.02.02.2.02.33 5.1.01.03</b>   | <b>Tambahan Penghasilan Berdasarkan Pertimbangan Objektif Lainnya ASN</b> |                      |                      |                         |              |            |
| <b>1.02.02.2.02.33 5.1.01.03.06</b>  | <b>Belanja Jasa Pelayanan Kesehatan bagi ASN</b>                          |                      |                      |                         |              |            |
| 1.02.02.2.02.33 5.1.01.03.06.0001  | Belanja Jasa Pelayanan Kesehatan bagi ASN                                 | 19.551.619           | 19.551.619           | 0                       | 0            |            |
| 1.02.02.2.02.33 5.1.01.03.06.0001  | Belanja Jasa Pelayanan Kesehatan bagi ASN                                 | 16.390.990           | 16.390.990           | 0                       | 0            |            |
| 1.02.02.2.02.33 5.1.01.03.06.0001  | Belanja Jasa Pelayanan Kesehatan bagi ASN                                 | 22.864.885           | 22.864.885           | 0                       | 0            |            |
| 1.02.02.2.02.33 5.1.01.03.06.0001  | Belanja Jasa Pelayanan Kesehatan bagi ASN                                 | 13.643.722           | 13.643.722           | 0                       | 0            |            |
| 1.02.02.2.02.33 5.1.01.03.06.0001  | Belanja Jasa Pelayanan Kesehatan bagi ASN                                 | 23.060.112           | 23.060.112           | 0                       | 0            |            |

| KODE REKENING  | URAIAN                                    | JUMLAH (Rp)        |                    | BERTAMBAH / (BERKURANG) |          | PENJELASAN |
|--|---|--------------------|--------------------|-------------------------|----------|------------|
|  |   | SEBELUM PERUBAHAN  | SETELAH PERUBAHAN  | (Rp)                    | %        |            |
| 1  | 2   | 3                  | 4                  | 5 = 4 - 3               | 6        | 7          |
| 1.02.02.2.02.33 5.1.01.03.06.0001  | Belanja Jasa Pelayanan Kesehatan bagi ASN | 34.333.015         | 34.333.015         | 0                       | 0        |            |
| 1.02.02.2.02.33 5.1.01.03.06.0001  | Belanja Jasa Pelayanan Kesehatan bagi ASN | 19.619.708         | 19.619.708         | 0                       | 0        |            |
| 1.02.02.2.02.33 5.1.01.03.06.0001  | Belanja Jasa Pelayanan Kesehatan bagi ASN | 22.037.453         | 22.037.453         | 0                       | 0        |            |
| 1.02.02.2.02.33 5.1.01.03.06.0001  | Belanja Jasa Pelayanan Kesehatan bagi ASN | 17.102.512         | 17.102.512         | 0                       | 0        |            |
| <b>Jumlah Belanja Jasa Pelayanan Kesehatan bagi ASN</b>                          |   | <b>188.604.016</b> | <b>188.604.016</b> | <b>0</b>                | <b>0</b> |            |
| <b>Jumlah Tambahan Penghasilan Berdasarkan Pertimbangan Objektif Lainnya ASN</b> |   | <b>188.604.016</b> | <b>188.604.016</b> | <b>0</b>                | <b>0</b> |            |
| <b>Jumlah Belanja Pegawai</b>  |   | <b>188.604.016</b> | <b>188.604.016</b> | <b>0</b>                | <b>0</b> |            |
| <b>1.02.02.2.02.33 5.1.02</b>  | <b>Belanja Barang dan Jasa</b>            |                    |                    |                         |          |            |
| <b>1.02.02.2.02.33 5.1.02.01</b>   | <b>Belanja Barang</b>                     |                    |                    |                         |          |            |
| <b>1.02.02.2.02.33 5.1.02.01.01</b>  | <b>Belanja Bahan Pakai Habis</b>          |                    |                    |                         |          |            |
| 1.02.02.2.02.33 5.1.02.01.01.0002  | Belanja Bahan-Bahan Kimia                 | 8.658.000          | 0                  | (8.658.000)             | (100)    |            |
| 1.02.02.2.02.33 5.1.02.01.01.0002  | Belanja Bahan-Bahan Kimia                 | 277.500            | 2.030.132          | 1.752.632               | 631,58   |            |
| 1.02.02.2.02.33 5.1.02.01.01.0004  | Belanja Bahan-Bahan Bakar dan Pelumas     | 136.770.000        | 136.770.000        | 0                       | 0        |            |
| 1.02.02.2.02.33 5.1.02.01.01.0004  | Belanja Bahan-Bahan Bakar dan Pelumas     | 104.788.000        | 104.788.000        | 0                       | 0        |            |
| 1.02.02.2.02.33 5.1.02.01.01.0004  | Belanja Bahan-Bahan Bakar dan Pelumas     | 92.820.000         | 84.880.079         | (7.939.921)             | (8,55)   |            |
| 1.02.02.2.02.33 5.1.02.01.01.0004  | Belanja Bahan-Bahan Bakar dan Pelumas     | 71.450.000         | 71.450.000         | 0                       | 0        |            |
| 1.02.02.2.02.33 5.1.02.01.01.0004  | Belanja Bahan-Bahan Bakar dan Pelumas     | 61.346.428         | 33.526.000         | (27.820.428)            | (45,35)  |            |
| 1.02.02.2.02.33 5.1.02.01.01.0004  | Belanja Bahan-Bahan Bakar dan Pelumas     | 84.780.000         | 51.138.000         | (33.642.000)            | (39,68)  |            |
| 1.02.02.2.02.33 5.1.02.01.01.0004  | Belanja Bahan-Bahan Bakar dan Pelumas     | 63.940.418         | 63.940.418         | 0                       | 0        |            |
| 1.02.02.2.02.33 5.1.02.01.01.0004  | Belanja Bahan-Bahan Bakar dan Pelumas     | 107.006.000        | 107.006.000        | 0                       | 0        |            |
| 1.02.02.2.02.33 5.1.02.01.01.0004  | Belanja Bahan-Bahan Bakar dan Pelumas     | 56.656.000         | 29.570.000         | (27.086.000)            | (47,81)  |            |
| 1.02.02.2.02.33 5.1.02.01.01.0008  | Belanja Bahan-Bahan/Bibit Tanaman         | 341.880            | 341.880            | 0                       | 0        |            |
| 1.02.02.2.02.33 5.1.02.01.01.0010  | Belanja Bahan-Isi Tabung Gas              | 108.780            | 108.780            | 0                       | 0        |            |
| 1.02.02.2.02.33 5.1.02.01.01.0010  | Belanja Bahan-Isi Tabung Gas              | 108.780            | 108.780            | 0                       | 0        |            |
| 1.02.02.2.02.33 5.1.02.01.01.0010  | Belanja Bahan-Isi Tabung Gas              | 108.780            | 108.780            | 0                       | 0        |            |
| 1.02.02.2.02.33 5.1.02.01.01.0010  | Belanja Bahan-Isi Tabung Gas              | 190.365            | 190.365            | 0                       | 0        |            |
| 1.02.02.2.02.33 5.1.02.01.01.0010  | Belanja Bahan-Isi Tabung Gas              | 108.780            | 108.780            | 0                       | 0        |            |
| 1.02.02.2.02.33 5.1.02.01.01.0010  | Belanja Bahan-Isi Tabung Gas              | 108.780            | 108.780            | 0                       | 0        |            |
| 1.02.02.2.02.33 5.1.02.01.01.0010  | Belanja Bahan-Isi Tabung Gas              | 2.784.435          | 2.784.435          | 0                       | 0        |            |
| 1.02.02.2.02.33 5.1.02.01.01.0010  | Belanja Bahan-Isi Tabung Gas              | 108.780            | 108.780            | 0                       | 0        |            |
| 1.02.02.2.02.33 5.1.02.01.01.0010  | Belanja Bahan-Isi Tabung Gas              | 108.780            | 108.780            | 0                       | 0        |            |
| 1.02.02.2.02.33 5.1.02.01.01.0010  | Belanja Bahan-Isi Tabung Gas              | 108.780            | 108.780            | 0                       | 0        |            |
| 1.02.02.2.02.33 5.1.02.01.01.0010  | Belanja Bahan-Isi Tabung Gas              | 108.780            | 108.780            | 0                       | 0        |            |

| KODE REKENING                     | URAIAN  | JUMLAH (Rp)       |                   | BERTAMBAH / (BERKURANG) |         | PENJELASAN |
|-----------------------------------|---|-------------------|-------------------|-------------------------|---------|------------|
|                                   |   | SEBELUM PERUBAHAN | SETELAH PERUBAHAN | (Rp)                    | %       |            |
| 1                                 | 2   | 3                 | 4                 | 5 = 4 - 3               | 6       | 7          |
| 1.02.02.2.02.33 5.1.02.01.01.0013 | Belanja Suku Cadang-Suku Cadang Alat Angkutan                                     | 0                 | 1.720.500         | 1.720.500               | 100     |            |
| 1.02.02.2.02.33 5.1.02.01.01.0025 | Belanja Alat/Bahan untuk Kegiatan Kantor-Kertas dan Cover                         | 2.504.160         | 2.504.160         | 0                       | 0       |            |
| 1.02.02.2.02.33 5.1.02.01.01.0025 | Belanja Alat/Bahan untuk Kegiatan Kantor-Kertas dan Cover                         | 0                 | 2.775.000         | 2.775.000               | 100     |            |
| 1.02.02.2.02.33 5.1.02.01.01.0026 | Belanja Alat/Bahan untuk Kegiatan Kantor-Bahan Cetak                              | 614.946           | 614.946           | 0                       | 0       |            |
| 1.02.02.2.02.33 5.1.02.01.01.0026 | Belanja Alat/Bahan untuk Kegiatan Kantor-Bahan Cetak                              | 8.316.380         | 2.115.100         | (6.201.280)             | (74,57) |            |
| 1.02.02.2.02.33 5.1.02.01.01.0026 | Belanja Alat/Bahan untuk Kegiatan Kantor-Bahan Cetak                              | 693.750           | 7.298.250         | 6.604.500               | 952     |            |
| 1.02.02.2.02.33 5.1.02.01.01.0026 | Belanja Alat/Bahan untuk Kegiatan Kantor-Bahan Cetak                              | 333.000           | 333.000           | 0                       | 0       |            |
| 1.02.02.2.02.33 5.1.02.01.01.0026 | Belanja Alat/Bahan untuk Kegiatan Kantor-Bahan Cetak                              | 237.201           | 237.201           | 0                       | 0       |            |
| 1.02.02.2.02.33 5.1.02.01.01.0026 | Belanja Alat/Bahan untuk Kegiatan Kantor-Bahan Cetak                              | 166.500           | 166.500           | 0                       | 0       |            |
| 1.02.02.2.02.33 5.1.02.01.01.0026 | Belanja Alat/Bahan untuk Kegiatan Kantor-Bahan Cetak                              | 79.393.752        | 19.012.246        | (60.381.506)            | (76,05) |            |
| 1.02.02.2.02.33 5.1.02.01.01.0027 | Belanja Alat/Bahan untuk Kegiatan Kantor-Benda Pos                                | 1.780.000         | 1.780.000         | 0                       | 0       |            |
| 1.02.02.2.02.33 5.1.02.01.01.0027 | Belanja Alat/Bahan untuk Kegiatan Kantor-Benda Pos                                | 3.000.000         | 750.000           | (2.250.000)             | (75)    |            |
| 1.02.02.2.02.33 5.1.02.01.01.0027 | Belanja Alat/Bahan untuk Kegiatan Kantor-Benda Pos                                | 240.000           | 240.000           | 0                       | 0       |            |
| 1.02.02.2.02.33 5.1.02.01.01.0027 | Belanja Alat/Bahan untuk Kegiatan Kantor-Benda Pos                                | 1.000.000         | 1.000.000         | 0                       | 0       |            |
| 1.02.02.2.02.33 5.1.02.01.01.0027 | Belanja Alat/Bahan untuk Kegiatan Kantor-Benda Pos                                | 4.000.000         | 2.500.000         | (1.500.000)             | (37,5)  |            |
| 1.02.02.2.02.33 5.1.02.01.01.0030 | Belanja Alat/Bahan untuk Kegiatan Kantor-Perabot Kantor                           | 470.640           | 470.640           | 0                       | 0       |            |
| 1.02.02.2.02.33 5.1.02.01.01.0031 | Belanja Alat/Bahan untuk Kegiatan Kantor-Alat Listrik                             | 0                 | 4.162.500         | 4.162.500               | 100     |            |
| 1.02.02.2.02.33 5.1.02.01.01.0032 | Belanja Alat/Bahan untuk Kegiatan Kantor-Perlengkapan Dinas                       | 336.330           | 1.962.480         | 1.626.150               | 483,5   |            |
| 1.02.02.2.02.33 5.1.02.01.01.0032 | Belanja Alat/Bahan untuk Kegiatan Kantor-Perlengkapan Dinas                       | 17.380.608        | 3.597.217         | (13.783.391)            | (79,3)  |            |
| 1.02.02.2.02.33 5.1.02.01.01.0032 | Belanja Alat/Bahan untuk Kegiatan Kantor-Perlengkapan Dinas                       | 1.211.676         | 1.211.676         | 0                       | 0       |            |
| 1.02.02.2.02.33 5.1.02.01.01.0035 | Belanja Alat/Bahan untuk Kegiatan Kantor-Suvenir/Cendera Mata                     | 5.411.250         | 4.329.000         | (1.082.250)             | (20)    |            |
| 1.02.02.2.02.33 5.1.02.01.01.0036 | Belanja Alat/Bahan untuk Kegiatan Kantor-Alat/Bahan untuk Kegiatan Kantor Lainnya | 0                 | 1.368.326         | 1.368.326               | 100     |            |
| 1.02.02.2.02.33 5.1.02.01.01.0036 | Belanja Alat/Bahan untuk Kegiatan Kantor-Alat/Bahan untuk Kegiatan Kantor Lainnya | 15.528.900        | 11.649.450        | (3.879.450)             | (24,98) |            |

| KODE REKENING                     | URAIAN  | JUMLAH (Rp)       |                   | BERTAMBAH / (BERKURANG) |         | PENJELASAN |
|-----------------------------------|---|-------------------|-------------------|-------------------------|---------|------------|
|                                   |   | SEBELUM PERUBAHAN | SETELAH PERUBAHAN | (Rp)                    | %       |            |
| 1                                 | 2   | 3                 | 4                 | 5 = 4 - 3               | 6       | 7          |
| 1.02.02.2.02.33 5.1.02.01.01.0036 | Belanja Alat/Bahan untuk Kegiatan Kantor-Alat/Bahan untuk Kegiatan Kantor Lainnya | 8.332.770         | 8.332.770         | 0                       | 0       |            |
| 1.02.02.2.02.33 5.1.02.01.01.0037 | Belanja Obat-Obatan-Obat  | 22.399.800        | 0                 | (22.399.800)            | (100)   |            |
| 1.02.02.2.02.33 5.1.02.01.01.0039 | Belanja Barang untuk Dijual/Diserahkan kepada Masyarakat                          | 12.375.000        | 9.900.000         | (2.475.000)             | (20)    |            |
| 1.02.02.2.02.33 5.1.02.01.01.0039 | Belanja Barang untuk Dijual/Diserahkan kepada Masyarakat                          | 43.415.028        | 43.415.028        | 0                       | 0       |            |
| 1.02.02.2.02.33 5.1.02.01.01.0039 | Belanja Barang untuk Dijual/Diserahkan kepada Masyarakat                          | 79.200.000        | 49.500.000        | (29.700.000)            | (37,5)  |            |
| 1.02.02.2.02.33 5.1.02.01.01.0039 | Belanja Barang untuk Dijual/Diserahkan kepada Masyarakat                          | 76.092.480        | 51.975.000        | (24.117.480)            | (31,69) |            |
| 1.02.02.2.02.33 5.1.02.01.01.0039 | Belanja Barang untuk Dijual/Diserahkan kepada Masyarakat                          | 24.750.000        | 24.750.000        | 0                       | 0       |            |
| 1.02.02.2.02.33 5.1.02.01.01.0039 | Belanja Barang untuk Dijual/Diserahkan kepada Masyarakat                          | 74.250.000        | 74.250.000        | 0                       | 0       |            |
| 1.02.02.2.02.33 5.1.02.01.01.0039 | Belanja Barang untuk Dijual/Diserahkan kepada Masyarakat                          | 37.125.000        | 37.125.000        | 0                       | 0       |            |
| 1.02.02.2.02.33 5.1.02.01.01.0039 | Belanja Barang untuk Dijual/Diserahkan kepada Masyarakat                          | 34.964.999        | 19.800.000        | (15.164.999)            | (43,37) |            |
| 1.02.02.2.02.33 5.1.02.01.01.0043 | Belanja Natura dan Pakan-Natura   | 3.397.488         | 22.386.395        | 18.988.907              | 558,91  |            |
| 1.02.02.2.02.33 5.1.02.01.01.0043 | Belanja Natura dan Pakan-Natura   | 54.156.605        | 76.752.413        | 22.595.808              | 41,72   |            |
| 1.02.02.2.02.33 5.1.02.01.01.0043 | Belanja Natura dan Pakan-Natura   | 112.792.494       | 127.960.241       | 15.167.747              | 13,45   |            |
| 1.02.02.2.02.33 5.1.02.01.01.0043 | Belanja Natura dan Pakan-Natura   | 111.914.717       | 141.614.717       | 29.700.000              | 26,54   |            |
| 1.02.02.2.02.33 5.1.02.01.01.0043 | Belanja Natura dan Pakan-Natura   | 13.044.558        | 11.320.950        | (1.723.608)             | (13,21) |            |
| 1.02.02.2.02.33 5.1.02.01.01.0043 | Belanja Natura dan Pakan-Natura   | 80.352.422        | 80.352.422        | 0                       | 0       |            |
| 1.02.02.2.02.33 5.1.02.01.01.0043 | Belanja Natura dan Pakan-Natura   | 67.351.944        | 73.493.944        | 6.142.000               | 9,12    |            |
| 1.02.02.2.02.33 5.1.02.01.01.0043 | Belanja Natura dan Pakan-Natura   | 91.872.708        | 91.872.708        | 0                       | 0       |            |
| 1.02.02.2.02.33 5.1.02.01.01.0043 | Belanja Natura dan Pakan-Natura   | 55.541.547        | 92.113.904        | 36.572.357              | 65,85   |            |
| 1.02.02.2.02.33 5.1.02.01.01.0052 | Belanja Makanan dan Minuman Rapat   | 4.488.000         | 4.488.000         | 0                       | 0       |            |
| 1.02.02.2.02.33 5.1.02.01.01.0052 | Belanja Makanan dan Minuman Rapat   | 5.491.200         | 7.040.000         | 1.548.800               | 28,21   |            |
| 1.02.02.2.02.33 5.1.02.01.01.0052 | Belanja Makanan dan Minuman Rapat   | 4.646.400         | 4.646.400         | 0                       | 0       |            |
| 1.02.02.2.02.33 5.1.02.01.01.0052 | Belanja Makanan dan Minuman Rapat   | 4.329.600         | 4.329.600         | 0                       | 0       |            |
| 1.02.02.2.02.33 5.1.02.01.01.0052 | Belanja Makanan dan Minuman Rapat   | 6.388.800         | 6.388.800         | 0                       | 0       |            |
| 1.02.02.2.02.33 5.1.02.01.01.0052 | Belanja Makanan dan Minuman Rapat   | 5.412.000         | 5.095.200         | (316.800)               | (5,85)  |            |
| 1.02.02.2.02.33 5.1.02.01.01.0052 | Belanja Makanan dan Minuman Rapat   | 4.884.000         | 4.884.000         | 0                       | 0       |            |
| 1.02.02.2.02.33 5.1.02.01.01.0052 | Belanja Makanan dan Minuman Rapat   | 4.567.200         | 4.567.200         | 0                       | 0       |            |
| 1.02.02.2.02.33 5.1.02.01.01.0056 | Belanja Makanan dan Minuman pada Fasilitas Pelayanan dan Usaha Kesehatan          | 171.375.172       | 242.339.369       | 70.964.197              | 41,41   |            |

| KODE REKENING                           | URAIAN  | JUMLAH (Rp)          |                      | BERTAMBAH / (BERKURANG) |               | PENJELASAN |
|---|---|----------------------|----------------------|-------------------------|---------------|------------|
|   |   | SEBELUM PERUBAHAN    | SETELAH PERUBAHAN    | (Rp)                    | %             |            |
| 1                                       | 2   | 3                    | 4                    | 5 = 4 - 3               | 6             | 7          |
| 1.02.02.2.02.33 5.1.02.01.01.0056       | Belanja Makanan dan Minuman pada Fasilitas Pelayanan Urusan Kesehatan | 395.961.120          | 395.961.120          | 0                       | 0             |            |
| 1.02.02.2.02.33 5.1.02.01.01.0056       | Belanja Makanan dan Minuman pada Fasilitas Pelayanan Urusan Kesehatan | 225.798.964          | 246.544.964          | 20.746.000              | 9,19          |            |
| 1.02.02.2.02.33 5.1.02.01.01.0056       | Belanja Makanan dan Minuman pada Fasilitas Pelayanan Urusan Kesehatan | 463.606.480          | 443.485.672          | (20.120.808)            | (4,34)        |            |
| 1.02.02.2.02.33 5.1.02.01.01.0056       | Belanja Makanan dan Minuman pada Fasilitas Pelayanan Urusan Kesehatan | 366.952.092          | 366.952.092          | 0                       | 0             |            |
| 1.02.02.2.02.33 5.1.02.01.01.0056       | Belanja Makanan dan Minuman pada Fasilitas Pelayanan Urusan Kesehatan | 803.385.489          | 766.813.132          | (36.572.357)            | (4,55)        |            |
| 1.02.02.2.02.33 5.1.02.01.01.0056       | Belanja Makanan dan Minuman pada Fasilitas Pelayanan Urusan Kesehatan | 303.682.111          | 303.682.111          | 0                       | 0             |            |
| 1.02.02.2.02.33 5.1.02.01.01.0056       | Belanja Makanan dan Minuman pada Fasilitas Pelayanan Urusan Kesehatan | 100.467.502          | 127.967.502          | 27.500.000              | 27,37         |            |
| 1.02.02.2.02.33 5.1.02.01.01.0056       | Belanja Makanan dan Minuman pada Fasilitas Pelayanan Urusan Kesehatan | 132.164.395          | 117.437.987          | (14.726.408)            | (11,14)       |            |
| 1.02.02.2.02.33 5.1.02.01.01.0058       | Belanja Makanan dan Minuman Aktivitas Lapangan                        | 47.175.200           | 47.175.200           | 0                       | 0             |            |
| 1.02.02.2.02.33 5.1.02.01.01.0058       | Belanja Makanan dan Minuman Aktivitas Lapangan                        | 23.117.120           | 30.835.200           | 7.718.080               | 33,39         |            |
| 1.02.02.2.02.33 5.1.02.01.01.0058       | Belanja Makanan dan Minuman Aktivitas Lapangan                        | 92.653.844           | 92.653.844           | 0                       | 0             |            |
| 1.02.02.2.02.33 5.1.02.01.01.0058       | Belanja Makanan dan Minuman Aktivitas Lapangan                        | 2.877.120            | 21.166.000           | 18.288.880              | 635,67        |            |
| 1.02.02.2.02.33 5.1.02.01.01.0058       | Belanja Makanan dan Minuman Aktivitas Lapangan                        | 43.428.489           | 43.428.489           | 0                       | 0             |            |
| 1.02.02.2.02.33 5.1.02.01.01.0058       | Belanja Makanan dan Minuman Aktivitas Lapangan                        | 71.069.700           | 71.069.700           | 0                       | 0             |            |
| 1.02.02.2.02.33 5.1.02.01.01.0058       | Belanja Makanan dan Minuman Aktivitas Lapangan                        | 34.865.700           | 30.800.000           | (4.065.700)             | (11,66)       |            |
| 1.02.02.2.02.33 5.1.02.01.01.0058       | Belanja Makanan dan Minuman Aktivitas Lapangan                        | 33.075.600           | 33.075.600           | 0                       | 0             |            |
| 1.02.02.2.02.33 5.1.02.01.01.0058       | Belanja Makanan dan Minuman Aktivitas Lapangan                        | 21.974.578           | 25.652.000           | 3.677.422               | 16,73         |            |
| 1.02.02.2.02.33 5.1.02.01.01.0064       | Belanja Pakaian Dinas Lapangan (PDL)                                  | 13.597.500           | 13.597.500           | 0                       | 0             |            |
| 1.02.02.2.02.33 5.1.02.01.01.0064       | Belanja Pakaian Dinas Lapangan (PDL)                                  | 1.631.700            | 1.631.700            | 0                       | 0             |            |
| <b>Jumlah Belanja Bahan Pakai Habis</b> |   | <b>5.327.586.215</b> | <b>5.261.598.835</b> | <b>(65.987.380)</b>     | <b>(1,24)</b> |            |
| <b>Jumlah Belanja Barang</b>            |   | <b>5.327.586.215</b> | <b>5.261.598.835</b> | <b>(65.987.380)</b>     | <b>(1,24)</b> |            |
| <b>1.02.02.2.02.33 5.1.02.02</b>        | <b>Belanja Jasa</b>   |                      |                      |                         |               |            |
| <b>1.02.02.2.02.33 5.1.02.02.01</b>     | <b>Belanja Jasa Kantor</b>  |                      |                      |                         |               |            |
| 1.02.02.2.02.33 5.1.02.02.01.0014       | Belanja Jasa Tenaga Kesehatan   | 31.787.767           | 31.787.767           | 0                       | 0             |            |
| 1.02.02.2.02.33 5.1.02.02.01.0014       | Belanja Jasa Tenaga Kesehatan   | 54.761.790           | 54.761.790           | 0                       | 0             |            |
| 1.02.02.2.02.33 5.1.02.02.01.0014       | Belanja Jasa Tenaga Kesehatan   | 41.017.077           | 41.017.077           | 0                       | 0             |            |



| KODE REKENING                     | URAIAN                              | JUMLAH (Rp)       |                   | BERTAMBAH / (BERKURANG) |         | PENJELASAN |
|-----------------------------------|-------------------------------------|-------------------|-------------------|-------------------------|---------|------------|
|                                   |                                     | SEBELUM PERUBAHAN | SETELAH PERUBAHAN | (Rp)                    | %       |            |
| 1                                 | 2                                   | 3                 | 4                 | 5 = 4 - 3               | 6       | 7          |
| 1.02.02.2.02.33 5.1.02.02.01.0014 | Belanja Jasa Tenaga Kesehatan       | 31.567.834        | 31.567.834        | 0                       | 0       |            |
| 1.02.02.2.02.33 5.1.02.02.01.0014 | Belanja Jasa Tenaga Kesehatan       | 26.969.345        | 26.969.345        | 0                       | 0       |            |
| 1.02.02.2.02.33 5.1.02.02.01.0014 | Belanja Jasa Tenaga Kesehatan       | 36.524.484        | 36.524.484        | 0                       | 0       |            |
| 1.02.02.2.02.33 5.1.02.02.01.0014 | Belanja Jasa Tenaga Kesehatan       | 35.386.234        | 35.386.234        | 0                       | 0       |            |
| 1.02.02.2.02.33 5.1.02.02.01.0014 | Belanja Jasa Tenaga Kesehatan       | 34.913.604        | 34.913.604        | 0                       | 0       |            |
| 1.02.02.2.02.33 5.1.02.02.01.0014 | Belanja Jasa Tenaga Kesehatan       | 25.720.894        | 25.720.894        | 0                       | 0       |            |
| 1.02.02.2.02.33 5.1.02.02.01.0028 | Belanja Jasa Tenaga Pelayanan Umum  | 6.940.320         | 6.940.320         | 0                       | 0       |            |
| 1.02.02.2.02.33 5.1.02.02.01.0028 | Belanja Jasa Tenaga Pelayanan Umum  | 34.701.600        | 34.701.600        | 0                       | 0       |            |
| 1.02.02.2.02.33 5.1.02.02.01.0028 | Belanja Jasa Tenaga Pelayanan Umum  | 10.410.480        | 10.410.480        | 0                       | 0       |            |
| 1.02.02.2.02.33 5.1.02.02.01.0028 | Belanja Jasa Tenaga Pelayanan Umum  | 19.085.880        | 19.085.880        | 0                       | 0       |            |
| 1.02.02.2.02.33 5.1.02.02.01.0028 | Belanja Jasa Tenaga Pelayanan Umum  | 8.675.400         | 8.675.400         | 0                       | 0       |            |
| 1.02.02.2.02.33 5.1.02.02.01.0028 | Belanja Jasa Tenaga Pelayanan Umum  | 8.675.400         | 8.675.400         | 0                       | 0       |            |
| 1.02.02.2.02.33 5.1.02.02.01.0028 | Belanja Jasa Tenaga Pelayanan Umum  | 15.615.720        | 15.615.720        | 0                       | 0       |            |
| 1.02.02.2.02.33 5.1.02.02.01.0028 | Belanja Jasa Tenaga Pelayanan Umum  | 24.291.120        | 24.291.120        | 0                       | 0       |            |
| 1.02.02.2.02.33 5.1.02.02.01.0028 | Belanja Jasa Tenaga Pelayanan Umum  | 6.072.780         | 3.470.160         | (2.602.620)             | (42,86) |            |
| 1.02.02.2.02.33 5.1.02.02.01.0036 | Belanja Jasa Audit/Surveillance ISO | 14.335.650        | 14.335.650        | 0                       | 0       |            |
| 1.02.02.2.02.33 5.1.02.02.01.0051 | Belanja Jasa Pengolahan Sampah      | 11.521.800        | 11.521.800        | 0                       | 0       |            |
| 1.02.02.2.02.33 5.1.02.02.01.0051 | Belanja Jasa Pengolahan Sampah      | 11.521.800        | 11.521.800        | 0                       | 0       |            |
| 1.02.02.2.02.33 5.1.02.02.01.0051 | Belanja Jasa Pengolahan Sampah      | 5.760.900         | 5.760.900         | 0                       | 0       |            |
| 1.02.02.2.02.33 5.1.02.02.01.0051 | Belanja Jasa Pengolahan Sampah      | 14.402.250        | 14.402.250        | 0                       | 0       |            |
| 1.02.02.2.02.33 5.1.02.02.01.0051 | Belanja Jasa Pengolahan Sampah      | 10.177.590        | 10.177.590        | 0                       | 0       |            |
| 1.02.02.2.02.33 5.1.02.02.01.0051 | Belanja Jasa Pengolahan Sampah      | 48.007.500        | 48.007.500        | 0                       | 0       |            |
| 1.02.02.2.02.33 5.1.02.02.01.0051 | Belanja Jasa Pengolahan Sampah      | 9.601.500         | 9.601.500         | 0                       | 0       |            |
| 1.02.02.2.02.33 5.1.02.02.01.0051 | Belanja Jasa Pengolahan Sampah      | 9.601.500         | 9.601.500         | 0                       | 0       |            |
| 1.02.02.2.02.33 5.1.02.02.01.0051 | Belanja Jasa Pengolahan Sampah      | 9.601.500         | 9.601.500         | 0                       | 0       |            |
| 1.02.02.2.02.33 5.1.02.02.01.0059 | Belanja Tagihan Telepon             | 4.200.000         | 4.200.000         | 0                       | 0       |            |
| 1.02.02.2.02.33 5.1.02.02.01.0059 | Belanja Tagihan Telepon             | 4.200.000         | 4.200.000         | 0                       | 0       |            |
| 1.02.02.2.02.33 5.1.02.02.01.0059 | Belanja Tagihan Telepon             | 4.200.000         | 4.200.000         | 0                       | 0       |            |
| 1.02.02.2.02.33 5.1.02.02.01.0059 | Belanja Tagihan Telepon             | 4.200.000         | 4.200.000         | 0                       | 0       |            |
| 1.02.02.2.02.33 5.1.02.02.01.0060 | Belanja Tagihan Air                 | 1.610.000         | 1.610.000         | 0                       | 0       |            |
| 1.02.02.2.02.33 5.1.02.02.01.0060 | Belanja Tagihan Air                 | 2.450.000         | 2.450.000         | 0                       | 0       |            |
| 1.02.02.2.02.33 5.1.02.02.01.0060 | Belanja Tagihan Air                 | 2.397.500         | 2.397.500         | 0                       | 0       |            |

UU ITE No 11 Tahun 2008 Pasal 5 Ayat 1



"Informasi Elektronik dan/atau Dokumen Elektronik dan/atau hasil cetaknya merupakan alat bukti hukum yang sah."  
Dokumen ini telah ditandatangani secara elektronik menggunakan sertifikat elektronik yang diterbitkan BSrE

| KODE REKENING  | URAIAN  | JUMLAH (Rp)          |                    | BERTAMBAH / (BERKURANG) |               | PENJELASAN |
|--|---|----------------------|--------------------|-------------------------|---------------|------------|
|  |   | SEBELUM PERUBAHAN    | SETELAH PERUBAHAN  | (Rp)                    | %             |            |
| 1  | 2   | 3                    | 4                  | 5 = 4 - 3               | 6             | 7          |
| 1.02.02.2.02.33 5.1.02.02.01.0060  | Belanja Tagihan Air   | 37.472.098           | 37.472.098         | 0                       | 0             |            |
| 1.02.02.2.02.33 5.1.02.02.01.0060  | Belanja Tagihan Air   | 2.401.000            | 2.401.000          | 0                       | 0             |            |
| 1.02.02.2.02.33 5.1.02.02.01.0061  | Belanja Tagihan Listrik   | 85.656.312           | 85.656.312         | 0                       | 0             |            |
| 1.02.02.2.02.33 5.1.02.02.01.0061  | Belanja Tagihan Listrik   | 61.464.761           | 61.464.761         | 0                       | 0             |            |
| 1.02.02.2.02.33 5.1.02.02.01.0061  | Belanja Tagihan Listrik   | 67.981.200           | 67.981.200         | 0                       | 0             |            |
| 1.02.02.2.02.33 5.1.02.02.01.0061  | Belanja Tagihan Listrik   | 63.932.919           | 63.932.919         | 0                       | 0             |            |
| 1.02.02.2.02.33 5.1.02.02.01.0061  | Belanja Tagihan Listrik   | 61.847.401           | 61.847.401         | 0                       | 0             |            |
| <b>Jumlah Belanja Jasa Kantor</b>  |   | <b>1.001.662.910</b> | <b>999.060.290</b> | <b>(2.602.620)</b>      | <b>(0,26)</b> |            |
| <b>1.02.02.2.02.33 5.1.02.02.08</b>  | <b>Belanja Jasa Konsultansi Konstruksi</b>  |                      |                    |                         |               |            |
| 1.02.02.2.02.33 5.1.02.02.08.0028  | Belanja Jasa Konsultansi Spesialis-Jasa Pengujian dan Analisa Komposisi dan Tingkat Kemurnian | 10.400.000           | 10.400.000         | 0                       | 0             |            |
| 1.02.02.2.02.33 5.1.02.02.08.0028  | Belanja Jasa Konsultansi Spesialis-Jasa Pengujian dan Analisa Komposisi dan Tingkat Kemurnian | 10.400.000           | 10.400.000         | 0                       | 0             |            |
| 1.02.02.2.02.33 5.1.02.02.08.0028  | Belanja Jasa Konsultansi Spesialis-Jasa Pengujian dan Analisa Komposisi dan Tingkat Kemurnian | 10.400.000           | 10.400.000         | 0                       | 0             |            |
| 1.02.02.2.02.33 5.1.02.02.08.0028  | Belanja Jasa Konsultansi Spesialis-Jasa Pengujian dan Analisa Komposisi dan Tingkat Kemurnian | 10.400.000           | 10.400.000         | 0                       | 0             |            |
| 1.02.02.2.02.33 5.1.02.02.08.0028  | Belanja Jasa Konsultansi Spesialis-Jasa Pengujian dan Analisa Komposisi dan Tingkat Kemurnian | 10.400.000           | 10.400.000         | 0                       | 0             |            |
| 1.02.02.2.02.33 5.1.02.02.08.0028  | Belanja Jasa Konsultansi Spesialis-Jasa Pengujian dan Analisa Komposisi dan Tingkat Kemurnian | 10.400.000           | 10.400.000         | 0                       | 0             |            |
| 1.02.02.2.02.33 5.1.02.02.08.0028  | Belanja Jasa Konsultansi Spesialis-Jasa Pengujian dan Analisa Komposisi dan Tingkat Kemurnian | 10.400.000           | 10.400.000         | 0                       | 0             |            |
| 1.02.02.2.02.33 5.1.02.02.08.0028  | Belanja Jasa Konsultansi Spesialis-Jasa Pengujian dan Analisa Komposisi dan Tingkat Kemurnian | 10.400.000           | 10.400.000         | 0                       | 0             |            |
| 1.02.02.2.02.33 5.1.02.02.08.0028  | Belanja Jasa Konsultansi Spesialis-Jasa Pengujian dan Analisa Komposisi dan Tingkat Kemurnian | 10.400.000           | 10.400.000         | 0                       | 0             |            |
| <b>Jumlah Belanja Jasa Konsultansi Konstruksi</b>  |   | <b>93.600.000</b>    | <b>93.600.000</b>  | <b>0</b>                | <b>0</b>      |            |
| <b>1.02.02.2.02.33 5.1.02.02.12</b>  | <b>Belanja Kursus/Pelatihan, Sosialisasi, Bimbingan Teknis serta Pendidikan dan Pelatihan</b> |                      |                    |                         |               |            |
| 1.02.02.2.02.33 5.1.02.02.12.0001  | Belanja Kursus Singkat/Pelatihan  | 0                    | 8.800.000          | 8.800.000               | 100           |            |
| <b>Jumlah Belanja Kursus/Pelatihan, Sosialisasi, Bimbingan Teknis serta Pendidikan dan Pelatihan</b> |   | <b>0</b>             | <b>8.800.000</b>   | <b>8.800.000</b>        | <b>100</b>    |            |

| KODE REKENING  | URAIAN  | JUMLAH (Rp)          |                      | BERTAMBAH / (BERKURANG) |              | PENJELASAN |
|--|---|----------------------|----------------------|-------------------------|--------------|------------|
|  |   | SEBELUM PERUBAHAN    | SETELAH PERUBAHAN    | (Rp)                    | %            |            |
| 1  | 2   | 3                    | 4                    | 5 = 4 - 3               | 6            | 7          |
| <b>1.02.02.2.02.33 5.1.02.02.14</b>  | <b>Belanja Jasa Insentif bagi Pegawai Non ASN atas Pemungutan Retribusi Daerah</b>            |                      |                      |                         |              |            |
| 1.02.02.2.02.33 5.1.02.02.14.0001  | Belanja Insentif bagi Pegawai Non ASN atas Pemungutan Retribusi Jasa Umum-Pelayanan Kesehatan | 1.313.369            | 1.313.369            | 0                       | 0            |            |
| 1.02.02.2.02.33 5.1.02.02.14.0001  | Belanja Insentif bagi Pegawai Non ASN atas Pemungutan Retribusi Jasa Umum-Pelayanan Kesehatan | 1.313.369            | 1.313.369            | 0                       | 0            |            |
| <b>Jumlah Belanja Jasa Insentif bagi Pegawai Non ASN atas Pemungutan Retribusi Daerah</b>          |   | <b>2.626.738</b>     | <b>2.626.738</b>     | <b>0</b>                | <b>0</b>     |            |
| <b>Jumlah Belanja Jasa</b>   |   | <b>1.097.889.648</b> | <b>1.104.087.028</b> | <b>6.197.380</b>        | <b>0,56</b>  |            |
| <b>1.02.02.2.02.33 5.1.02.05</b>   | <b>Belanja Uang dan/atau Jasa untuk Diberikan kepada Pihak Ketiga/Pihak Lain/Masyarakat</b>   |                      |                      |                         |              |            |
| <b>1.02.02.2.02.33 5.1.02.05.02</b>  | <b>Belanja Jasa yang Diberikan kepada Pihak Ketiga/Pihak Lain/Masyarakat</b>                  |                      |                      |                         |              |            |
| 1.02.02.2.02.33 5.1.02.05.02.0002  | Belanja Jasa yang Diberikan kepada Masyarakat   | 119.095.900          | 119.095.900          | 0                       | 0            |            |
| 1.02.02.2.02.33 5.1.02.05.02.0002  | Belanja Jasa yang Diberikan kepada Masyarakat   | 14.250.000           | 60.000.000           | 45.750.000              | 321,05       |            |
| 1.02.02.2.02.33 5.1.02.05.02.0002  | Belanja Jasa yang Diberikan kepada Masyarakat   | 42.448.000           | 42.448.000           | 0                       | 0            |            |
| 1.02.02.2.02.33 5.1.02.05.02.0002  | Belanja Jasa yang Diberikan kepada Masyarakat   | 76.140.000           | 76.440.000           | 300.000                 | 0,39         |            |
| 1.02.02.2.02.33 5.1.02.05.02.0002  | Belanja Jasa yang Diberikan kepada Masyarakat   | 22.020.000           | 22.020.000           | 0                       | 0            |            |
| 1.02.02.2.02.33 5.1.02.05.02.0002  | Belanja Jasa yang Diberikan kepada Masyarakat   | 117.000.000          | 117.000.000          | 0                       | 0            |            |
| 1.02.02.2.02.33 5.1.02.05.02.0002  | Belanja Jasa yang Diberikan kepada Masyarakat   | 74.670.000           | 74.670.000           | 0                       | 0            |            |
| 1.02.02.2.02.33 5.1.02.05.02.0002  | Belanja Jasa yang Diberikan kepada Masyarakat   | 38.520.000           | 38.520.000           | 0                       | 0            |            |
| 1.02.02.2.02.33 5.1.02.05.02.0002  | Belanja Jasa yang Diberikan kepada Masyarakat   | 16.500.000           | 30.240.000           | 13.740.000              | 83,27        |            |
| <b>Jumlah Belanja Jasa yang Diberikan kepada Pihak Ketiga/Pihak Lain/Masyarakat</b>                |   | <b>520.643.900</b>   | <b>580.433.900</b>   | <b>59.790.000</b>       | <b>11,48</b> |            |
| <b>Jumlah Belanja Uang dan/atau Jasa untuk Diberikan kepada Pihak Ketiga/Pihak Lain/Masyarakat</b> |   | <b>520.643.900</b>   | <b>580.433.900</b>   | <b>59.790.000</b>       | <b>11,48</b> |            |
| <b>Jumlah Belanja Barang dan Jasa</b>  |   | <b>6.946.119.763</b> | <b>6.946.119.763</b> | <b>0</b>                | <b>0</b>     |            |
| <b>Jumlah Belanja Operasi</b>  |   | <b>7.134.723.779</b> | <b>7.134.723.779</b> | <b>0</b>                | <b>0</b>     |            |
| <b>1.02.02.2.02.33 5.2</b>   | <b>Belanja Modal</b>  |                      |                      |                         |              |            |
| <b>1.02.02.2.02.33 5.2.02</b>  | <b>Belanja Modal Peralatan dan Mesin</b>  |                      |                      |                         |              |            |
| <b>1.02.02.2.02.33 5.2.02.05</b>   | <b>Belanja Modal Alat Kantor dan Rumah Tangga</b>   |                      |                      |                         |              |            |
| <b>1.02.02.2.02.33 5.2.02.05.02</b>  | <b>Belanja Modal Alat Rumah Tangga</b>  |                      |                      |                         |              |            |
| 1.02.02.2.02.33 5.2.02.05.02.0001  | Belanja Modal Meubelair   | 4.881.780            | 4.881.780            | 0                       | 0            |            |
| <b>Jumlah Belanja Modal Alat Rumah Tangga</b>  |   | <b>4.881.780</b>     | <b>4.881.780</b>     | <b>0</b>                | <b>0</b>     |            |
| <b>Jumlah Belanja Modal Alat Kantor dan Rumah Tangga</b>   |   | <b>4.881.780</b>     | <b>4.881.780</b>     | <b>0</b>                | <b>0</b>     |            |

| KODE REKENING  | URAIAN   | JUMLAH (Rp)          |                      | BERTAMBAH / (BERKURANG) |                | PENJELASAN |
|--|--|----------------------|----------------------|-------------------------|----------------|------------|
|  |  | SEBELUM PERUBAHAN    | SETELAH PERUBAHAN    | (Rp)                    | %              |            |
| 1  | 2  | 3                    | 4                    | 5 = 4 - 3               | 6              | 7          |
| <b>1.02.02.2.02.33 5.2.02.10</b>                           | <b>Belanja Modal Komputer</b>  |                      |                      |                         |                |            |
| <b>1.02.02.2.02.33 5.2.02.10.01</b>                        | <b>Belanja Modal Komputer Unit</b>   |                      |                      |                         |                |            |
| 1.02.02.2.02.33 5.2.02.10.01.0002                          | Belanja Modal Personal Computer  | 35.095.072           | 35.095.072           | 0                       | 0              |            |
| <b>Jumlah Belanja Modal Komputer Unit</b>                  |  | <b>35.095.072</b>    | <b>35.095.072</b>    | <b>0</b>                | <b>0</b>       |            |
| <b>Jumlah Belanja Modal Komputer</b>                       |  | <b>35.095.072</b>    | <b>35.095.072</b>    | <b>0</b>                | <b>0</b>       |            |
| <b>Jumlah Belanja Modal Peralatan dan Mesin</b>            |  | <b>39.976.852</b>    | <b>39.976.852</b>    | <b>0</b>                | <b>0</b>       |            |
| <b>Jumlah Belanja Modal</b>                                |  | <b>39.976.852</b>    | <b>39.976.852</b>    | <b>0</b>                | <b>0</b>       |            |
| <b>Jumlah Sub Kegiatan Operasional Pelayanan Puskesmas</b> |  | <b>7.174.700.631</b> | <b>7.174.700.631</b> | <b>0</b>                | <b>0</b>       |            |
| <b>1.02.02.2.02.35</b>                                     | <b>Sub Kegiatan Pelaksanaan Akreditasi Fasilitas Kesehatan di Kabupaten/Kota</b> |                      |                      |                         |                |            |
| <b>1.02.02.2.02.35 5.1</b>                                 | <b>Belanja Operasi</b>   |                      |                      |                         |                |            |
| <b>1.02.02.2.02.35 5.1.02</b>                              | <b>Belanja Barang dan Jasa</b>   |                      |                      |                         |                |            |
| <b>1.02.02.2.02.35 5.1.02.01</b>                           | <b>Belanja Barang</b>  |                      |                      |                         |                |            |
| <b>1.02.02.2.02.35 5.1.02.01.01</b>                        | <b>Belanja Bahan Pakai Habis</b>   |                      |                      |                         |                |            |
| 1.02.02.2.02.35 5.1.02.01.01.0026                          | Belanja Alat/Bahan untuk Kegiatan Kantor-Bahan Cetak                             | 6.952.100            | 2.145.180            | (4.806.920)             | (69,14)        |            |
| 1.02.02.2.02.35 5.1.02.01.01.0027                          | Belanja Alat/Bahan untuk Kegiatan Kantor-Benda Pos                               | 2.200.000            | 550.000              | (1.650.000)             | (75)           |            |
| 1.02.02.2.02.35 5.1.02.01.01.0052                          | Belanja Makanan dan Minuman Rapat  | 662.187.900          | 993.372.820          | 331.184.920             | 50,01          |            |
| <b>Jumlah Belanja Bahan Pakai Habis</b>                    |  | <b>671.340.000</b>   | <b>996.068.000</b>   | <b>324.728.000</b>      | <b>48,37</b>   |            |
| <b>Jumlah Belanja Barang</b>                               |  | <b>671.340.000</b>   | <b>996.068.000</b>   | <b>324.728.000</b>      | <b>48,37</b>   |            |
| <b>1.02.02.2.02.35 5.1.02.02</b>                           | <b>Belanja Jasa</b>  |                      |                      |                         |                |            |
| <b>1.02.02.2.02.35 5.1.02.02.01</b>                        | <b>Belanja Jasa Kantor</b>   |                      |                      |                         |                |            |
| 1.02.02.2.02.35 5.1.02.02.01.0003                          | Honorarium Narasumber atau Pembahas, Moderator, Pembawa Acara, dan Panitia       | 1.506.600.000        | 876.200.000          | (630.400.000)           | (41,84)        |            |
| <b>Jumlah Belanja Jasa Kantor</b>                          |  | <b>1.506.600.000</b> | <b>876.200.000</b>   | <b>(630.400.000)</b>    | <b>(41,84)</b> |            |
| <b>1.02.02.2.02.35 5.1.02.02.05</b>                        | <b>Belanja Sewa Gedung dan Bangunan</b>  |                      |                      |                         |                |            |
| 1.02.02.2.02.35 5.1.02.02.05.0043                          | Belanja Sewa Hotel   | 317.688.000          | 171.150.000          | (146.538.000)           | (46,13)        |            |
| <b>Jumlah Belanja Sewa Gedung dan Bangunan</b>             |  | <b>317.688.000</b>   | <b>171.150.000</b>   | <b>(146.538.000)</b>    | <b>(46,13)</b> |            |
| <b>Jumlah Belanja Jasa</b>                                 |  | <b>1.824.288.000</b> | <b>1.047.350.000</b> | <b>(776.938.000)</b>    | <b>(42,59)</b> |            |
| <b>1.02.02.2.02.35 5.1.02.04</b>                           | <b>Belanja Perjalanan Dinas</b>  |                      |                      |                         |                |            |
| <b>1.02.02.2.02.35 5.1.02.04.01</b>                        | <b>Belanja Perjalanan Dinas Dalam Negeri</b>                                     |                      |                      |                         |                |            |
| 1.02.02.2.02.35 5.1.02.04.01.0001                          | Belanja Perjalanan Dinas Biasa   | 754.372.000          | 503.286.000          | (251.086.000)           | (33,28)        |            |
| <b>Jumlah Belanja Perjalanan Dinas Dalam Negeri</b>        |  | <b>754.372.000</b>   | <b>503.286.000</b>   | <b>(251.086.000)</b>    | <b>(33,28)</b> |            |

| KODE REKENING  | URAIAN  | JUMLAH (Rp)          |                      | BERTAMBAH / (BERKURANG) |                | PENJELASAN |
|--|---|----------------------|----------------------|-------------------------|----------------|------------|
|  |   | SEBELUM PERUBAHAN    | SETELAH PERUBAHAN    | (Rp)                    | %              |            |
| 1  | 2   | 3                    | 4                    | 5 = 4 - 3               | 6              | 7          |
| <b>Jumlah Belanja Perjalanan Dinas</b>   |   | <b>754.372.000</b>   | <b>503.286.000</b>   | <b>(251.086.000)</b>    | <b>(33,28)</b> |            |
| <b>1.02.02.2.02.35 5.1.02.05</b>   | <b>Belanja Uang dan/atau Jasa untuk Diberikan kepada Pihak Ketiga/Pihak Lain/Masyarakat</b>   |                      |                      |                         |                |            |
| <b>1.02.02.2.02.35 5.1.02.05.02</b>  | <b>Belanja Jasa yang Diberikan kepada Pihak Ketiga/Pihak Lain/Masyarakat</b>                  |                      |                      |                         |                |            |
| 1.02.02.2.02.35 5.1.02.05.02.0001  | Belanja Jasa yang Diberikan kepada Pihak Ketiga/Pihak Lain                                    | 0                    | 703.296.000          | 703.296.000             | 100            |            |
| <b>Jumlah Belanja Jasa yang Diberikan kepada Pihak Ketiga/Pihak Lain/Masyarakat</b>                |   | <b>0</b>             | <b>703.296.000</b>   | <b>703.296.000</b>      | <b>100</b>     |            |
| <b>Jumlah Belanja Uang dan/atau Jasa untuk Diberikan kepada Pihak Ketiga/Pihak Lain/Masyarakat</b> |   | <b>0</b>             | <b>703.296.000</b>   | <b>703.296.000</b>      | <b>100</b>     |            |
| <b>Jumlah Belanja Barang dan Jasa</b>  |   | <b>3.250.000.000</b> | <b>3.250.000.000</b> | <b>0</b>                | <b>0</b>       |            |
| <b>Jumlah Belanja Operasi</b>  |   | <b>3.250.000.000</b> | <b>3.250.000.000</b> | <b>0</b>                | <b>0</b>       |            |
| <b>Jumlah Sub Kegiatan Pelaksanaan Akreditasi Fasilitas Kesehatan di Kabupaten/Kota</b>            |   | <b>3.250.000.000</b> | <b>3.250.000.000</b> | <b>0</b>                | <b>0</b>       |            |
| <b>1.02.02.2.02.37</b>   | <b>Sub Kegiatan Pelaksanaan Kewaspadaan Dini dan Respon Wabah</b>                             |                      |                      |                         |                |            |
| <b>1.02.02.2.02.37 5.1</b>   | <b>Belanja Operasi</b>  |                      |                      |                         |                |            |
| <b>1.02.02.2.02.37 5.1.02</b>  | <b>Belanja Barang dan Jasa</b>  |                      |                      |                         |                |            |
| <b>1.02.02.2.02.37 5.1.02.01</b>   | <b>Belanja Barang</b>   |                      |                      |                         |                |            |
| <b>1.02.02.2.02.37 5.1.02.01.01</b>  | <b>Belanja Bahan Pakai Habis</b>  |                      |                      |                         |                |            |
| 1.02.02.2.02.37 5.1.02.01.01.0052  | Belanja Makanan dan Minuman Rapat   | 124.245.000          | 88.367.400           | (35.877.600)            | (28,88)        |            |
| <b>Jumlah Belanja Bahan Pakai Habis</b>  |   | <b>124.245.000</b>   | <b>88.367.400</b>    | <b>(35.877.600)</b>     | <b>(28,88)</b> |            |
| <b>Jumlah Belanja Barang</b>   |   | <b>124.245.000</b>   | <b>88.367.400</b>    | <b>(35.877.600)</b>     | <b>(28,88)</b> |            |
| <b>1.02.02.2.02.37 5.1.02.02</b>   | <b>Belanja Jasa</b>   |                      |                      |                         |                |            |
| <b>1.02.02.2.02.37 5.1.02.02.01</b>  | <b>Belanja Jasa Kantor</b>  |                      |                      |                         |                |            |
| 1.02.02.2.02.37 5.1.02.02.01.0003  | Honorarium Narasumber atau Pembahas, Moderator, Pembawa Acara, dan Panitia                    | 271.300.000          | 234.357.600          | (36.942.400)            | (13,62)        |            |
| 1.02.02.2.02.37 5.1.02.02.01.0004  | Honorarium Tim Pelaksana Kegiatan dan Sekretariat Tim Pelaksana Kegiatan                      | 50.100.000           | 50.100.000           | 0                       | 0              |            |
| <b>Jumlah Belanja Jasa Kantor</b>  |   | <b>321.400.000</b>   | <b>284.457.600</b>   | <b>(36.942.400)</b>     | <b>(11,49)</b> |            |
| <b>1.02.02.2.02.37 5.1.02.02.08</b>  | <b>Belanja Jasa Konsultansi Konstruksi</b>  |                      |                      |                         |                |            |
| 1.02.02.2.02.37 5.1.02.02.08.0028  | Belanja Jasa Konsultansi Spesialis-Jasa Pengujian dan Analisa Komposisi dan Tingkat Kemurnian | 163.475.000          | 236.295.000          | 72.820.000              | 44,55          |            |
| <b>Jumlah Belanja Jasa Konsultansi Konstruksi</b>  |   | <b>163.475.000</b>   | <b>236.295.000</b>   | <b>72.820.000</b>       | <b>44,55</b>   |            |
| <b>Jumlah Belanja Jasa</b>   |   | <b>484.875.000</b>   | <b>520.752.600</b>   | <b>35.877.600</b>       | <b>7,4</b>     |            |
| <b>Jumlah Belanja Barang dan Jasa</b>  |   | <b>609.120.000</b>   | <b>609.120.000</b>   | <b>0</b>                | <b>0</b>       |            |

| KODE REKENING                     | URAIAN  | JUMLAH (Rp)           |                       | BERTAMBAH / (BERKURANG) |               | PENJELASAN |
|-----------------------------------|---|-----------------------|-----------------------|-------------------------|---------------|------------|
|                                   |   | SEBELUM PERUBAHAN     | SETELAH PERUBAHAN     | (Rp)                    | %             |            |
| 1                                 | 2   | 3                     | 4                     | 5 = 4 - 3               | 6             | 7          |
|                                   | <b>Jumlah Belanja Operasi</b>   | <b>609.120.000</b>    | <b>609.120.000</b>    | <b>0</b>                | <b>0</b>      |            |
|                                   | <b>Jumlah Sub Kegiatan Pelaksanaan Kewaspadaan Dini dan Respon Wabah</b>  | <b>609.120.000</b>    | <b>609.120.000</b>    | <b>0</b>                | <b>0</b>      |            |
|                                   | <b>Jumlah Kegiatan Penyediaan Layanan Kesehatan untuk UKM dan UKP Rujukan Tingkat Daerah Kabupaten/Kota</b>                       | <b>20.626.388.892</b> | <b>20.626.388.892</b> | <b>0</b>                | <b>0</b>      |            |
|                                   | <b>Jumlah PROGRAM PEMENUHAN UPAYA KESEHATAN PERORANGAN DAN UPAYA KESEHATAN MASYARAKAT</b>   | <b>47.427.764.217</b> | <b>47.427.764.217</b> | <b>0</b>                | <b>0</b>      |            |
| 1.02.03                           | <b>PROGRAM PENINGKATAN KAPASITAS SUMBER DAYA MANUSIA KESEHATAN</b>  |                       |                       |                         |               |            |
| 1.02.03.2.02                      | <b>Kegiatan Perencanaan Kebutuhan dan Pendayagunaan Sumber Daya Manusia Kesehatan untuk UKP dan UKM di Wilayah Kabupaten/Kota</b> |                       |                       |                         |               |            |
| 1.02.03.2.02.03                   | <b>Sub Kegiatan Pembinaan dan Pengawasan Sumber Daya Manusia Kesehatan</b>  |                       |                       |                         |               |            |
| 1.02.03.2.02.03 5.1               | <b>Belanja Operasi</b>  |                       |                       |                         |               |            |
| 1.02.03.2.02.03 5.1.02            | <b>Belanja Barang dan Jasa</b>  |                       |                       |                         |               |            |
| 1.02.03.2.02.03 5.1.02.01         | <b>Belanja Barang</b>   |                       |                       |                         |               |            |
| 1.02.03.2.02.03 5.1.02.01.01      | <b>Belanja Bahan Pakai Habis</b>  |                       |                       |                         |               |            |
| 1.02.03.2.02.03 5.1.02.01.01.0026 | Belanja Alat/Bahan untuk Kegiatan Kantor-Bahan Cetak  | 9.802.687             | 9.146.187             | (656.500)               | (6,7)         |            |
| 1.02.03.2.02.03 5.1.02.01.01.0027 | Belanja Alat/Bahan untuk Kegiatan Kantor-Benda Pos  | 600.000               | 600.000               | 0                       | 0             |            |
| 1.02.03.2.02.03 5.1.02.01.01.0052 | Belanja Makanan dan Minuman Rapat   | 185.762.500           | 203.819.000           | 18.056.500              | 9,72          |            |
|                                   | <b>Jumlah Belanja Bahan Pakai Habis</b>   | <b>196.165.187</b>    | <b>213.565.187</b>    | <b>17.400.000</b>       | <b>8,87</b>   |            |
|                                   | <b>Jumlah Belanja Barang</b>  | <b>196.165.187</b>    | <b>213.565.187</b>    | <b>17.400.000</b>       | <b>8,87</b>   |            |
| 1.02.03.2.02.03 5.1.02.02         | <b>Belanja Jasa</b>   |                       |                       |                         |               |            |
| 1.02.03.2.02.03 5.1.02.02.01      | <b>Belanja Jasa Kantor</b>  |                       |                       |                         |               |            |
| 1.02.03.2.02.03 5.1.02.02.01.0003 | Honorarium Narasumber atau Pembahas, Moderator, Pembawa Acara, dan Panitia  | 528.200.000           | 537.600.000           | 9.400.000               | 1,78          |            |
| 1.02.03.2.02.03 5.1.02.02.01.0004 | Honorarium Tim Pelaksana Kegiatan dan Sekretariat Tim Pelaksana Kegiatan  | 42.600.000            | 42.600.000            | 0                       | 0             |            |
| 1.02.03.2.02.03 5.1.02.02.01.0037 | Belanja Jasa Juri Perlombaan/Pertandingan   | 44.000.000            | 16.000.000            | (28.000.000)            | (63,64)       |            |
|                                   | <b>Jumlah Belanja Jasa Kantor</b>   | <b>614.800.000</b>    | <b>596.200.000</b>    | <b>(18.600.000)</b>     | <b>(3,03)</b> |            |
| 1.02.03.2.02.03 5.1.02.02.12      | <b>Belanja Kursus/Pelatihan, Sosialisasi, Bimbingan Teknis serta Pendidikan dan Pelatihan</b>                                     |                       |                       |                         |               |            |
| 1.02.03.2.02.03 5.1.02.02.12.0001 | Belanja Kursus Singkat/Pelatihan  | 619.700.000           | 620.900.000           | 1.200.000               | 0,19          |            |
|                                   | <b>Jumlah Belanja Kursus/Pelatihan, Sosialisasi, Bimbingan Teknis serta Pendidikan dan Pelatihan</b>                              | <b>619.700.000</b>    | <b>620.900.000</b>    | <b>1.200.000</b>        | <b>0,19</b>   |            |
|                                   | <b>Jumlah Belanja Jasa</b>  | <b>1.234.500.000</b>  | <b>1.217.100.000</b>  | <b>(17.400.000)</b>     | <b>(1,41)</b> |            |

| KODE REKENING  | URAIAN  | JUMLAH (Rp)          |                      | BERTAMBAH / (BERKURANG) |          | PENJELASAN |
|--|---|----------------------|----------------------|-------------------------|----------|------------|
|  |   | SEBELUM PERUBAHAN    | SETELAH PERUBAHAN    | (Rp)                    | %        |            |
| 1  | 2   | 3                    | 4                    | 5 = 4 - 3               | 6        | 7          |
| 1.02.03.2.02.03 5.1.02.05  | Belanja Uang dan/atau Jasa untuk Diberikan kepada Pihak Ketiga/Pihak Lain/Masyarakat                                      |                      |                      |                         |          |            |
| 1.02.03.2.02.03 5.1.02.05.01   | Belanja Uang yang Diberikan kepada Pihak Ketiga/Pihak Lain/Masyarakat   |                      |                      |                         |          |            |
| 1.02.03.2.02.03 5.1.02.05.01.0001  | Belanja Hadiah yang Bersifat Perlombaan   | 214.500.000          | 214.500.000          | 0                       | 0        |            |
| <b>Jumlah Belanja Uang yang Diberikan kepada Pihak Ketiga/Pihak Lain/Masyarakat</b>  |   | <b>214.500.000</b>   | <b>214.500.000</b>   | <b>0</b>                | <b>0</b> |            |
| 1.02.03.2.02.03 5.1.02.05.02   | Belanja Jasa yang Diberikan kepada Pihak Ketiga/Pihak Lain/Masyarakat   |                      |                      |                         |          |            |
| 1.02.03.2.02.03 5.1.02.05.02.0002  | Belanja Jasa yang Diberikan kepada Masyarakat   | 73.770.000           | 73.770.000           | 0                       | 0        |            |
| <b>Jumlah Belanja Jasa yang Diberikan kepada Pihak Ketiga/Pihak Lain/Masyarakat</b>  |   | <b>73.770.000</b>    | <b>73.770.000</b>    | <b>0</b>                | <b>0</b> |            |
| <b>Jumlah Belanja Uang dan/atau Jasa untuk Diberikan kepada Pihak Ketiga/Pihak Lain/Masyarakat</b>                                       |   | <b>288.270.000</b>   | <b>288.270.000</b>   | <b>0</b>                | <b>0</b> |            |
| <b>Jumlah Belanja Barang dan Jasa</b>  |   | <b>1.718.935.187</b> | <b>1.718.935.187</b> | <b>0</b>                | <b>0</b> |            |
| <b>Jumlah Belanja Operasi</b>  |   | <b>1.718.935.187</b> | <b>1.718.935.187</b> | <b>0</b>                | <b>0</b> |            |
| <b>Jumlah Sub Kegiatan Pembinaan dan Pengawasan Sumber Daya Manusia Kesehatan</b>  |   | <b>1.718.935.187</b> | <b>1.718.935.187</b> | <b>0</b>                | <b>0</b> |            |
| <b>Jumlah Kegiatan Perencanaan Kebutuhan dan Pendayagunaan Sumber Daya Manusia Kesehatan untuk UKP dan UKM di Wilayah Kabupaten/Kota</b> |   | <b>1.718.935.187</b> | <b>1.718.935.187</b> | <b>0</b>                | <b>0</b> |            |
| <b>Jumlah PROGRAM PENINGKATAN KAPASITAS SUMBER DAYA MANUSIA KESEHATAN</b>  |   | <b>1.718.935.187</b> | <b>1.718.935.187</b> | <b>0</b>                | <b>0</b> |            |
| 1.02.05  | PROGRAM PEMBERDAYAAN MASYARAKAT BIDANG KESEHATAN  |                      |                      |                         |          |            |
| 1.02.05.2.03   | Kegiatan Pengembangan dan Pelaksanaan Upaya Kesehatan Bersumber Daya Masyarakat (UKBM) Tingkat Daerah Kabupaten/Kota      |                      |                      |                         |          |            |
| 1.02.05.2.03.01  | Sub Kegiatan Bimbingan Teknis dan Supervisi Pengembangan dan Pelaksanaan Upaya Kesehatan Bersumber Daya Masyarakat (UKBM) |                      |                      |                         |          |            |
| 1.02.05.2.03.01 5.1  | Belanja Operasi   |                      |                      |                         |          |            |
| 1.02.05.2.03.01 5.1.02   | Belanja Barang dan Jasa   |                      |                      |                         |          |            |
| 1.02.05.2.03.01 5.1.02.01  | Belanja Barang  |                      |                      |                         |          |            |
| 1.02.05.2.03.01 5.1.02.01.01   | Belanja Bahan Pakai Habis   |                      |                      |                         |          |            |
| 1.02.05.2.03.01 5.1.02.01.01.0026  | Belanja Alat/Bahan untuk Kegiatan Kantor-Bahan Cetak  | 557.400              | 0                    | (557.400)               | (100)    |            |
| 1.02.05.2.03.01 5.1.02.01.01.0026  | Belanja Alat/Bahan untuk Kegiatan Kantor-Bahan Cetak  | 295.668              | 0                    | (295.668)               | (100)    |            |
| 1.02.05.2.03.01 5.1.02.01.01.0026  | Belanja Alat/Bahan untuk Kegiatan Kantor-Bahan Cetak  | 149.168              | 0                    | (149.168)               | (100)    |            |

| KODE REKENING                     | URAIAN   | JUMLAH (Rp)       |                   | BERTAMBAH / (BERKURANG) |         | PENJELASAN |
|-----------------------------------|--|-------------------|-------------------|-------------------------|---------|------------|
|                                   |  | SEBELUM PERUBAHAN | SETELAH PERUBAHAN | (Rp)                    | %       |            |
| 1                                 | 2  | 3                 | 4                 | 5 = 4 - 3               | 6       | 7          |
| 1.02.05.2.03.01 5.1.02.01.01.0039 | Belanja Barang untuk Dijual/Diserahkan kepada Masyarakat | 279.399           | 0                 | (279.399)               | (100)   |            |
| 1.02.05.2.03.01 5.1.02.01.01.0039 | Belanja Barang untuk Dijual/Diserahkan kepada Masyarakat | 19.662.500        | 26.950.000        | 7.287.500               | 37,06   |            |
| 1.02.05.2.03.01 5.1.02.01.01.0039 | Belanja Barang untuk Dijual/Diserahkan kepada Masyarakat | 8.745.000         | 11.550.000        | 2.805.000               | 32,08   |            |
| 1.02.05.2.03.01 5.1.02.01.01.0039 | Belanja Barang untuk Dijual/Diserahkan kepada Masyarakat | 2.970.000         | 0                 | (2.970.000)             | (100)   |            |
| 1.02.05.2.03.01 5.1.02.01.01.0039 | Belanja Barang untuk Dijual/Diserahkan kepada Masyarakat | 245.000           | 0                 | (245.000)               | (100)   |            |
| 1.02.05.2.03.01 5.1.02.01.01.0039 | Belanja Barang untuk Dijual/Diserahkan kepada Masyarakat | 13.145.000        | 2.112.000         | (11.033.000)            | (83,93) |            |
| 1.02.05.2.03.01 5.1.02.01.01.0039 | Belanja Barang untuk Dijual/Diserahkan kepada Masyarakat | 5.140.000         | 906.400           | (4.233.600)             | (82,37) |            |
| 1.02.05.2.03.01 5.1.02.01.01.0039 | Belanja Barang untuk Dijual/Diserahkan kepada Masyarakat | 16.500.000        | 0                 | (16.500.000)            | (100)   |            |
| 1.02.05.2.03.01 5.1.02.01.01.0039 | Belanja Barang untuk Dijual/Diserahkan kepada Masyarakat | 16.815.000        | 880.000           | (15.935.000)            | (94,77) |            |
| 1.02.05.2.03.01 5.1.02.01.01.0039 | Belanja Barang untuk Dijual/Diserahkan kepada Masyarakat | 22.550.000        | 0                 | (22.550.000)            | (100)   |            |
| 1.02.05.2.03.01 5.1.02.01.01.0039 | Belanja Barang untuk Dijual/Diserahkan kepada Masyarakat | 19.745.000        | 0                 | (19.745.000)            | (100)   |            |
| 1.02.05.2.03.01 5.1.02.01.01.0052 | Belanja Makanan dan Minuman Rapat                        | 2.970.000         | 0                 | (2.970.000)             | (100)   |            |
| 1.02.05.2.03.01 5.1.02.01.01.0052 | Belanja Makanan dan Minuman Rapat                        | 19.965.000        | 0                 | (19.965.000)            | (100)   |            |
| 1.02.05.2.03.01 5.1.02.01.01.0052 | Belanja Makanan dan Minuman Rapat                        | 2.970.000         | 12.482.500        | 9.512.500               | 320,29  |            |
| 1.02.05.2.03.01 5.1.02.01.01.0052 | Belanja Makanan dan Minuman Rapat                        | 16.087.500        | 0                 | (16.087.500)            | (100)   |            |
| 1.02.05.2.03.01 5.1.02.01.01.0052 | Belanja Makanan dan Minuman Rapat                        | 2.970.000         | 8.565.000         | 5.595.000               | 188,38  |            |
| 1.02.05.2.03.01 5.1.02.01.01.0052 | Belanja Makanan dan Minuman Rapat                        | 13.420.000        | 0                 | (13.420.000)            | (100)   |            |
| 1.02.05.2.03.01 5.1.02.01.01.0052 | Belanja Makanan dan Minuman Rapat                        | 2.970.000         | 0                 | (2.970.000)             | (100)   |            |
| 1.02.05.2.03.01 5.1.02.01.01.0052 | Belanja Makanan dan Minuman Rapat                        | 17.820.000        | 25.932.500        | 8.112.500               | 45,52   |            |
| 1.02.05.2.03.01 5.1.02.01.01.0058 | Belanja Makanan dan Minuman Aktivitas Lapangan           | 21.890.000        | 41.390.000        | 19.500.000              | 89,08   |            |
| 1.02.05.2.03.01 5.1.02.01.01.0058 | Belanja Makanan dan Minuman Aktivitas Lapangan           | 10.395.000        | 17.895.000        | 7.500.000               | 72,15   |            |
| 1.02.05.2.03.01 5.1.02.01.01.0058 | Belanja Makanan dan Minuman Aktivitas Lapangan           | 18.305.000        | 40.895.000        | 22.590.000              | 123,41  |            |
| 1.02.05.2.03.01 5.1.02.01.01.0058 | Belanja Makanan dan Minuman Aktivitas Lapangan           | 14.245.000        | 25.945.000        | 11.700.000              | 82,13   |            |
| 1.02.05.2.03.01 5.1.02.01.01.0058 | Belanja Makanan dan Minuman Aktivitas Lapangan           | 21.395.000        | 40.895.000        | 19.500.000              | 91,14   |            |
| 1.02.05.2.03.01 5.1.02.01.01.0058 | Belanja Makanan dan Minuman Aktivitas Lapangan           | 30.377.600        | 50.015.000        | 19.637.400              | 64,64   |            |



| KODE REKENING                     | URAIAN   | JUMLAH (Rp)       |                   | BERTAMBAH / (BERKURANG) |        | PENJELASAN |
|-----------------------------------|--|-------------------|-------------------|-------------------------|--------|------------|
|                                   |  | SEBELUM PERUBAHAN | SETELAH PERUBAHAN | (Rp)                    | %      |            |
| 1                                 | 2  | 3                 | 4                 | 5 = 4 - 3               | 6      | 7          |
| 1.02.05.2.03.01 5.1.02.01.01.0058 | Belanja Makanan dan Minuman Aktivitas Lapangan | 19.745.000        | 37.445.000        | 17.700.000              | 89,64  |            |
| 1.02.05.2.03.01 5.1.02.01.01.0058 | Belanja Makanan dan Minuman Aktivitas Lapangan | 21.862.500        | 38.362.500        | 16.500.000              | 75,47  |            |
| 1.02.05.2.03.01 5.1.02.01.01.0058 | Belanja Makanan dan Minuman Aktivitas Lapangan | 15.565.000        | 28.165.000        | 12.600.000              | 80,95  |            |
| 1.02.05.2.03.01 5.1.02.01.01.0058 | Belanja Makanan dan Minuman Aktivitas Lapangan | 17.820.000        | 33.420.000        | 15.600.000              | 87,54  |            |
| 1.02.05.2.03.01 5.1.02.01.01.0058 | Belanja Makanan dan Minuman Aktivitas Lapangan | 21.065.000        | 39.665.000        | 18.600.000              | 88,3   |            |
| 1.02.05.2.03.01 5.1.02.01.01.0058 | Belanja Makanan dan Minuman Aktivitas Lapangan | 17.545.000        | 32.845.000        | 15.300.000              | 87,2   |            |
| 1.02.05.2.03.01 5.1.02.01.01.0058 | Belanja Makanan dan Minuman Aktivitas Lapangan | 16.362.500        | 26.862.500        | 10.500.000              | 64,17  |            |
| 1.02.05.2.03.01 5.1.02.01.01.0058 | Belanja Makanan dan Minuman Aktivitas Lapangan | 11.495.000        | 20.195.000        | 8.700.000               | 75,69  |            |
| 1.02.05.2.03.01 5.1.02.01.01.0058 | Belanja Makanan dan Minuman Aktivitas Lapangan | 0                 | 44.615.000        | 44.615.000              | 100    |            |
| 1.02.05.2.03.01 5.1.02.01.01.0058 | Belanja Makanan dan Minuman Aktivitas Lapangan | 34.732.500        | 64.732.500        | 30.000.000              | 86,37  |            |
| 1.02.05.2.03.01 5.1.02.01.01.0058 | Belanja Makanan dan Minuman Aktivitas Lapangan | 28.270.000        | 55.270.000        | 27.000.000              | 95,51  |            |
| 1.02.05.2.03.01 5.1.02.01.01.0058 | Belanja Makanan dan Minuman Aktivitas Lapangan | 0                 | 37.365.000        | 37.365.000              | 100    |            |
| 1.02.05.2.03.01 5.1.02.01.01.0058 | Belanja Makanan dan Minuman Aktivitas Lapangan | 0                 | 21.533.000        | 21.533.000              | 100    |            |
| 1.02.05.2.03.01 5.1.02.01.01.0058 | Belanja Makanan dan Minuman Aktivitas Lapangan | 2.970.000         | 13.157.500        | 10.187.500              | 343,01 |            |
| 1.02.05.2.03.01 5.1.02.01.01.0058 | Belanja Makanan dan Minuman Aktivitas Lapangan | 22.962.500        | 40.662.500        | 17.700.000              | 77,08  |            |
| 1.02.05.2.03.01 5.1.02.01.01.0058 | Belanja Makanan dan Minuman Aktivitas Lapangan | 10.389.332        | 20.195.000        | 9.805.668               | 94,38  |            |
| 1.02.05.2.03.01 5.1.02.01.01.0058 | Belanja Makanan dan Minuman Aktivitas Lapangan | 15.950.000        | 29.395.000        | 13.445.000              | 84,29  |            |
| 1.02.05.2.03.01 5.1.02.01.01.0058 | Belanja Makanan dan Minuman Aktivitas Lapangan | 11.687.500        | 17.087.500        | 5.400.000               | 46,2   |            |
| 1.02.05.2.03.01 5.1.02.01.01.0058 | Belanja Makanan dan Minuman Aktivitas Lapangan | 16.390.000        | 29.890.000        | 13.500.000              | 82,37  |            |
| 1.02.05.2.03.01 5.1.02.01.01.0058 | Belanja Makanan dan Minuman Aktivitas Lapangan | 18.975.000        | 42.045.000        | 23.070.000              | 121,58 |            |
| 1.02.05.2.03.01 5.1.02.01.01.0058 | Belanja Makanan dan Minuman Aktivitas Lapangan | 14.520.000        | 26.520.000        | 12.000.000              | 82,64  |            |
| 1.02.05.2.03.01 5.1.02.01.01.0058 | Belanja Makanan dan Minuman Aktivitas Lapangan | 19.387.500        | 33.187.500        | 13.800.000              | 71,18  |            |
| 1.02.05.2.03.01 5.1.02.01.01.0058 | Belanja Makanan dan Minuman Aktivitas Lapangan | 24.200.000        | 39.200.000        | 15.000.000              | 61,98  |            |

| KODE REKENING                     | URAIAN   | JUMLAH (Rp)       |                   | BERTAMBAH / (BERKURANG) |          | PENJELASAN |
|-----------------------------------|--|-------------------|-------------------|-------------------------|----------|------------|
|                                   |  | SEBELUM PERUBAHAN | SETELAH PERUBAHAN | (Rp)                    | %        |            |
| 1                                 | 2  | 3                 | 4                 | 5 = 4 - 3               | 6        | 7          |
| 1.02.05.2.03.01 5.1.02.01.01.0058 | Belanja Makanan dan Minuman Aktivitas Lapangan | 23.182.500        | 40.582.500        | 17.400.000              | 75,06    |            |
| 1.02.05.2.03.01 5.1.02.01.01.0058 | Belanja Makanan dan Minuman Aktivitas Lapangan | 2.970.000         | 49.520.000        | 46.550.000              | 1.567,34 |            |
| 1.02.05.2.03.01 5.1.02.01.01.0058 | Belanja Makanan dan Minuman Aktivitas Lapangan | 11.770.000        | 20.770.000        | 9.000.000               | 76,47    |            |
| 1.02.05.2.03.01 5.1.02.01.01.0058 | Belanja Makanan dan Minuman Aktivitas Lapangan | 16.995.000        | 31.695.000        | 14.700.000              | 86,5     |            |
| 1.02.05.2.03.01 5.1.02.01.01.0058 | Belanja Makanan dan Minuman Aktivitas Lapangan | 27.857.500        | 50.357.500        | 22.500.000              | 80,77    |            |
| 1.02.05.2.03.01 5.1.02.01.01.0058 | Belanja Makanan dan Minuman Aktivitas Lapangan | 25.107.500        | 44.607.500        | 19.500.000              | 77,67    |            |
| 1.02.05.2.03.01 5.1.02.01.01.0058 | Belanja Makanan dan Minuman Aktivitas Lapangan | 25.220.832        | 25.370.000        | 149.168                 | 0,59     |            |
| 1.02.05.2.03.01 5.1.02.01.01.0058 | Belanja Makanan dan Minuman Aktivitas Lapangan | 21.587.500        | 37.787.500        | 16.200.000              | 75,04    |            |
| 1.02.05.2.03.01 5.1.02.01.01.0058 | Belanja Makanan dan Minuman Aktivitas Lapangan | 16.694.212        | 23.907.500        | 7.213.288               | 43,21    |            |
| 1.02.05.2.03.01 5.1.02.01.01.0058 | Belanja Makanan dan Minuman Aktivitas Lapangan | 33.082.500        | 61.282.500        | 28.200.000              | 85,24    |            |
| 1.02.05.2.03.01 5.1.02.01.01.0058 | Belanja Makanan dan Minuman Aktivitas Lapangan | 24.365.000        | 46.565.000        | 22.200.000              | 91,11    |            |
| 1.02.05.2.03.01 5.1.02.01.01.0058 | Belanja Makanan dan Minuman Aktivitas Lapangan | 13.640.000        | 24.140.000        | 10.500.000              | 76,98    |            |
| 1.02.05.2.03.01 5.1.02.01.01.0058 | Belanja Makanan dan Minuman Aktivitas Lapangan | 9.845.000         | 16.745.000        | 6.900.000               | 70,09    |            |
| 1.02.05.2.03.01 5.1.02.01.01.0058 | Belanja Makanan dan Minuman Aktivitas Lapangan | 21.450.000        | 47.220.000        | 25.770.000              | 120,14   |            |
| 1.02.05.2.03.01 5.1.02.01.01.0058 | Belanja Makanan dan Minuman Aktivitas Lapangan | 10.120.000        | 17.320.000        | 7.200.000               | 71,15    |            |
| 1.02.05.2.03.01 5.1.02.01.01.0058 | Belanja Makanan dan Minuman Aktivitas Lapangan | 2.970.000         | 29.890.000        | 26.920.000              | 906,4    |            |
| 1.02.05.2.03.01 5.1.02.01.01.0058 | Belanja Makanan dan Minuman Aktivitas Lapangan | 0                 | 26.287.500        | 26.287.500              | 100      |            |
| 1.02.05.2.03.01 5.1.02.01.01.0058 | Belanja Makanan dan Minuman Aktivitas Lapangan | 20.762.500        | 36.062.500        | 15.300.000              | 73,69    |            |
| 1.02.05.2.03.01 5.1.02.01.01.0058 | Belanja Makanan dan Minuman Aktivitas Lapangan | 0                 | 16.413.600        | 16.413.600              | 100      |            |
| 1.02.05.2.03.01 5.1.02.01.01.0058 | Belanja Makanan dan Minuman Aktivitas Lapangan | 0                 | 36.870.000        | 36.870.000              | 100      |            |
| 1.02.05.2.03.01 5.1.02.01.01.0058 | Belanja Makanan dan Minuman Aktivitas Lapangan | 21.340.000        | 40.240.000        | 18.900.000              | 88,57    |            |
| 1.02.05.2.03.01 5.1.02.01.01.0058 | Belanja Makanan dan Minuman Aktivitas Lapangan | 7.095.000         | 10.995.000        | 3.900.000               | 54,97    |            |
| 1.02.05.2.03.01 5.1.02.01.01.0058 | Belanja Makanan dan Minuman Aktivitas Lapangan | 22.990.000        | 43.690.000        | 20.700.000              | 90,04    |            |

| KODE REKENING                           | URAIAN  | JUMLAH (Rp)          |                      | BERTAMBAH / (BERKURANG) |              | PENJELASAN |
|---|---|----------------------|----------------------|-------------------------|--------------|------------|
|   |   | SEBELUM PERUBAHAN    | SETELAH PERUBAHAN    | (Rp)                    | %            |            |
| 1                                       | 2   | 3                    | 4                    | 5 = 4 - 3               | 6            | 7          |
| 1.02.05.2.03.01 5.1.02.01.01.0058       | Belanja Makanan dan Minuman Aktivitas Lapangan  | 24.090.000           | 45.990.000           | 21.900.000              | 90,91        |            |
| 1.02.05.2.03.01 5.1.02.01.01.0058       | Belanja Makanan dan Minuman Aktivitas Lapangan  | 24.832.500           | 44.032.500           | 19.200.000              | 77,32        |            |
| 1.02.05.2.03.01 5.1.02.01.01.0058       | Belanja Makanan dan Minuman Aktivitas Lapangan  | 5.995.000            | 8.695.000            | 2.700.000               | 45,04        |            |
| 1.02.05.2.03.01 5.1.02.01.01.0058       | Belanja Makanan dan Minuman Aktivitas Lapangan  | 0                    | 37.445.000           | 37.445.000              | 100          |            |
| 1.02.05.2.03.01 5.1.02.01.01.0058       | Belanja Makanan dan Minuman Aktivitas Lapangan  | 23.567.500           | 34.367.500           | 10.800.000              | 45,83        |            |
| 1.02.05.2.03.01 5.1.02.01.01.0058       | Belanja Makanan dan Minuman Aktivitas Lapangan  | 7.645.000            | 12.145.000           | 4.500.000               | 58,86        |            |
| 1.02.05.2.03.01 5.1.02.01.01.0058       | Belanja Makanan dan Minuman Aktivitas Lapangan  | 6.820.000            | 10.420.000           | 3.600.000               | 52,79        |            |
| 1.02.05.2.03.01 5.1.02.01.01.0058       | Belanja Makanan dan Minuman Aktivitas Lapangan  | 14.712.500           | 23.412.500           | 8.700.000               | 59,13        |            |
| <b>Jumlah Belanja Bahan Pakai Habis</b> |   | <b>1.151.181.111</b> | <b>2.073.055.000</b> | <b>921.873.889</b>      | <b>80,08</b> |            |
| <b>Jumlah Belanja Barang</b>            |   | <b>1.151.181.111</b> | <b>2.073.055.000</b> | <b>921.873.889</b>      | <b>80,08</b> |            |
| <b>1.02.05.2.03.01 5.1.02.05</b>        | <b>Belanja Uang dan/atau Jasa untuk Diberikan kepada Pihak Ketiga/Pihak Lain/Masyarakat</b> |                      |                      |                         |              |            |
| <b>1.02.05.2.03.01 5.1.02.05.02</b>     | <b>Belanja Jasa yang Diberikan kepada Pihak Ketiga/Pihak Lain/Masyarakat</b>                |                      |                      |                         |              |            |
| 1.02.05.2.03.01 5.1.02.05.02.0002       | Belanja Jasa yang Diberikan kepada Masyarakat   | 9.000.000            | 0                    | (9.000.000)             | (100)        |            |
| 1.02.05.2.03.01 5.1.02.05.02.0002       | Belanja Jasa yang Diberikan kepada Masyarakat   | 3.600.000            | 0                    | (3.600.000)             | (100)        |            |
| 1.02.05.2.03.01 5.1.02.05.02.0002       | Belanja Jasa yang Diberikan kepada Masyarakat   | 19.200.000           | 0                    | (19.200.000)            | (100)        |            |
| 1.02.05.2.03.01 5.1.02.05.02.0002       | Belanja Jasa yang Diberikan kepada Masyarakat   | 22.590.000           | 0                    | (22.590.000)            | (100)        |            |
| 1.02.05.2.03.01 5.1.02.05.02.0002       | Belanja Jasa yang Diberikan kepada Masyarakat   | 12.600.000           | 0                    | (12.600.000)            | (100)        |            |
| 1.02.05.2.03.01 5.1.02.05.02.0002       | Belanja Jasa yang Diberikan kepada Masyarakat   | 17.400.000           | 0                    | (17.400.000)            | (100)        |            |
| 1.02.05.2.03.01 5.1.02.05.02.0002       | Belanja Jasa yang Diberikan kepada Masyarakat   | 7.200.000            | 0                    | (7.200.000)             | (100)        |            |
| 1.02.05.2.03.01 5.1.02.05.02.0002       | Belanja Jasa yang Diberikan kepada Masyarakat   | 19.500.000           | 0                    | (19.500.000)            | (100)        |            |
| 1.02.05.2.03.01 5.1.02.05.02.0002       | Belanja Jasa yang Diberikan kepada Masyarakat   | 24.000.000           | 0                    | (24.000.000)            | (100)        |            |
| 1.02.05.2.03.01 5.1.02.05.02.0002       | Belanja Jasa yang Diberikan kepada Masyarakat   | 12.000.000           | 0                    | (12.000.000)            | (100)        |            |
| 1.02.05.2.03.01 5.1.02.05.02.0002       | Belanja Jasa yang Diberikan kepada Masyarakat   | 9.510.000            | 0                    | (9.510.000)             | (100)        |            |
| 1.02.05.2.03.01 5.1.02.05.02.0002       | Belanja Jasa yang Diberikan kepada Masyarakat   | 13.500.000           | 0                    | (13.500.000)            | (100)        |            |
| 1.02.05.2.03.01 5.1.02.05.02.0002       | Belanja Jasa yang Diberikan kepada Masyarakat   | 16.500.000           | 0                    | (16.500.000)            | (100)        |            |
| 1.02.05.2.03.01 5.1.02.05.02.0002       | Belanja Jasa yang Diberikan kepada Masyarakat   | 30.000.000           | 0                    | (30.000.000)            | (100)        |            |
| 1.02.05.2.03.01 5.1.02.05.02.0002       | Belanja Jasa yang Diberikan kepada Masyarakat   | 22.200.000           | 0                    | (22.200.000)            | (100)        |            |
| 1.02.05.2.03.01 5.1.02.05.02.0002       | Belanja Jasa yang Diberikan kepada Masyarakat   | 13.200.000           | 0                    | (13.200.000)            | (100)        |            |

UU ITE No 11 Tahun 2008 Pasal 5 Ayat 1

"Informasi Elektronik dan/atau Dokumen Elektronik dan/atau hasil cetaknya merupakan alat bukti hukum yang sah."

Dokumen ini telah ditandatangani secara elektronik menggunakan sertifikat elektronik yang diterbitkan BSrE

| KODE REKENING                     | URAIAN  | JUMLAH (Rp)       |                   | BERTAMBAH / (BERKURANG) |       | PENJELASAN |
|-----------------------------------|---|-------------------|-------------------|-------------------------|-------|------------|
|                                   |   | SEBELUM PERUBAHAN | SETELAH PERUBAHAN | (Rp)                    | %     |            |
| 1                                 | 2   | 3                 | 4                 | 5 = 4 - 3               | 6     | 7          |
| 1.02.05.2.03.01 5.1.02.05.02.0002 | Belanja Jasa yang Diberikan kepada Masyarakat | 15.300.000        | 0                 | (15.300.000)            | (100) |            |
| 1.02.05.2.03.01 5.1.02.05.02.0002 | Belanja Jasa yang Diberikan kepada Masyarakat | 14.700.000        | 0                 | (14.700.000)            | (100) |            |
| 1.02.05.2.03.01 5.1.02.05.02.0002 | Belanja Jasa yang Diberikan kepada Masyarakat | 8.700.000         | 0                 | (8.700.000)             | (100) |            |
| 1.02.05.2.03.01 5.1.02.05.02.0002 | Belanja Jasa yang Diberikan kepada Masyarakat | 4.500.000         | 0                 | (4.500.000)             | (100) |            |
| 1.02.05.2.03.01 5.1.02.05.02.0002 | Belanja Jasa yang Diberikan kepada Masyarakat | 20.100.000        | 0                 | (20.100.000)            | (100) |            |
| 1.02.05.2.03.01 5.1.02.05.02.0002 | Belanja Jasa yang Diberikan kepada Masyarakat | 10.500.000        | 0                 | (10.500.000)            | (100) |            |
| 1.02.05.2.03.01 5.1.02.05.02.0002 | Belanja Jasa yang Diberikan kepada Masyarakat | 5.400.000         | 0                 | (5.400.000)             | (100) |            |
| 1.02.05.2.03.01 5.1.02.05.02.0002 | Belanja Jasa yang Diberikan kepada Masyarakat | 18.600.000        | 0                 | (18.600.000)            | (100) |            |
| 1.02.05.2.03.01 5.1.02.05.02.0002 | Belanja Jasa yang Diberikan kepada Masyarakat | 27.000.000        | 0                 | (27.000.000)            | (100) |            |
| 1.02.05.2.03.01 5.1.02.05.02.0002 | Belanja Jasa yang Diberikan kepada Masyarakat | 10.800.000        | 0                 | (10.800.000)            | (100) |            |
| 1.02.05.2.03.01 5.1.02.05.02.0002 | Belanja Jasa yang Diberikan kepada Masyarakat | 18.900.000        | 0                 | (18.900.000)            | (100) |            |
| 1.02.05.2.03.01 5.1.02.05.02.0002 | Belanja Jasa yang Diberikan kepada Masyarakat | 3.900.000         | 0                 | (3.900.000)             | (100) |            |
| 1.02.05.2.03.01 5.1.02.05.02.0002 | Belanja Jasa yang Diberikan kepada Masyarakat | 6.933.889         | 0                 | (6.933.889)             | (100) |            |
| 1.02.05.2.03.01 5.1.02.05.02.0002 | Belanja Jasa yang Diberikan kepada Masyarakat | 19.500.000        | 0                 | (19.500.000)            | (100) |            |
| 1.02.05.2.03.01 5.1.02.05.02.0002 | Belanja Jasa yang Diberikan kepada Masyarakat | 6.900.000         | 0                 | (6.900.000)             | (100) |            |
| 1.02.05.2.03.01 5.1.02.05.02.0002 | Belanja Jasa yang Diberikan kepada Masyarakat | 17.700.000        | 0                 | (17.700.000)            | (100) |            |
| 1.02.05.2.03.01 5.1.02.05.02.0002 | Belanja Jasa yang Diberikan kepada Masyarakat | 15.300.000        | 0                 | (15.300.000)            | (100) |            |
| 1.02.05.2.03.01 5.1.02.05.02.0002 | Belanja Jasa yang Diberikan kepada Masyarakat | 28.200.000        | 0                 | (28.200.000)            | (100) |            |
| 1.02.05.2.03.01 5.1.02.05.02.0002 | Belanja Jasa yang Diberikan kepada Masyarakat | 16.200.000        | 0                 | (16.200.000)            | (100) |            |
| 1.02.05.2.03.01 5.1.02.05.02.0002 | Belanja Jasa yang Diberikan kepada Masyarakat | 15.000.000        | 0                 | (15.000.000)            | (100) |            |
| 1.02.05.2.03.01 5.1.02.05.02.0002 | Belanja Jasa yang Diberikan kepada Masyarakat | 12.180.000        | 0                 | (12.180.000)            | (100) |            |
| 1.02.05.2.03.01 5.1.02.05.02.0002 | Belanja Jasa yang Diberikan kepada Masyarakat | 13.500.000        | 0                 | (13.500.000)            | (100) |            |
| 1.02.05.2.03.01 5.1.02.05.02.0002 | Belanja Jasa yang Diberikan kepada Masyarakat | 17.400.000        | 0                 | (17.400.000)            | (100) |            |
| 1.02.05.2.03.01 5.1.02.05.02.0002 | Belanja Jasa yang Diberikan kepada Masyarakat | 17.700.000        | 0                 | (17.700.000)            | (100) |            |
| 1.02.05.2.03.01 5.1.02.05.02.0002 | Belanja Jasa yang Diberikan kepada Masyarakat | 15.600.000        | 0                 | (15.600.000)            | (100) |            |
| 1.02.05.2.03.01 5.1.02.05.02.0002 | Belanja Jasa yang Diberikan kepada Masyarakat | 10.200.000        | 0                 | (10.200.000)            | (100) |            |
| 1.02.05.2.03.01 5.1.02.05.02.0002 | Belanja Jasa yang Diberikan kepada Masyarakat | 8.700.000         | 0                 | (8.700.000)             | (100) |            |
| 1.02.05.2.03.01 5.1.02.05.02.0002 | Belanja Jasa yang Diberikan kepada Masyarakat | 16.800.000        | 0                 | (16.800.000)            | (100) |            |
| 1.02.05.2.03.01 5.1.02.05.02.0002 | Belanja Jasa yang Diberikan kepada Masyarakat | 13.800.000        | 0                 | (13.800.000)            | (100) |            |
| 1.02.05.2.03.01 5.1.02.05.02.0002 | Belanja Jasa yang Diberikan kepada Masyarakat | 10.500.000        | 0                 | (10.500.000)            | (100) |            |
| 1.02.05.2.03.01 5.1.02.05.02.0002 | Belanja Jasa yang Diberikan kepada Masyarakat | 8.400.000         | 0                 | (8.400.000)             | (100) |            |
| 1.02.05.2.03.01 5.1.02.05.02.0002 | Belanja Jasa yang Diberikan kepada Masyarakat | 11.700.000        | 0                 | (11.700.000)            | (100) |            |

UU ITE No 11 Tahun 2008 Pasal 5 Ayat 1



"Informasi Elektronik dan/atau Dokumen Elektronik dan/atau hasil cetaknya merupakan alat bukti hukum yang sah."  
Dokumen ini telah ditandatangani secara elektronik menggunakan sertifikat elektronik yang diterbitkan BSrE

| KODE REKENING   | URAIAN  | JUMLAH (Rp)           |                       | BERTAMBAH / (BERKURANG) |              | PENJELASAN |
|---|---|-----------------------|-----------------------|-------------------------|--------------|------------|
|   |   | SEBELUM PERUBAHAN     | SETELAH PERUBAHAN     | (Rp)                    | %            |            |
| 1   | 2   | 3                     | 4                     | 5 = 4 - 3               | 6            | 7          |
| 1.02.05.2.03.01 5.1.02.05.02.0002   | Belanja Jasa yang Diberikan kepada Masyarakat | 22.800.000            | 0                     | (22.800.000)            | (100)        |            |
| 1.02.05.2.03.01 5.1.02.05.02.0002   | Belanja Jasa yang Diberikan kepada Masyarakat | 2.700.000             | 0                     | (2.700.000)             | (100)        |            |
| 1.02.05.2.03.01 5.1.02.05.02.0002   | Belanja Jasa yang Diberikan kepada Masyarakat | 19.500.000            | 0                     | (19.500.000)            | (100)        |            |
| 1.02.05.2.03.01 5.1.02.05.02.0002   | Belanja Jasa yang Diberikan kepada Masyarakat | 10.500.000            | 0                     | (10.500.000)            | (100)        |            |
| 1.02.05.2.03.01 5.1.02.05.02.0002   | Belanja Jasa yang Diberikan kepada Masyarakat | 7.500.000             | 0                     | (7.500.000)             | (100)        |            |
| 1.02.05.2.03.01 5.1.02.05.02.0002   | Belanja Jasa yang Diberikan kepada Masyarakat | 18.300.000            | 0                     | (18.300.000)            | (100)        |            |
| 1.02.05.2.03.01 5.1.02.05.02.0002   | Belanja Jasa yang Diberikan kepada Masyarakat | 21.900.000            | 0                     | (21.900.000)            | (100)        |            |
| 1.02.05.2.03.01 5.1.02.05.02.0002   | Belanja Jasa yang Diberikan kepada Masyarakat | 20.700.000            | 0                     | (20.700.000)            | (100)        |            |
| 1.02.05.2.03.01 5.1.02.05.02.0002   | Belanja Jasa yang Diberikan kepada Masyarakat | 17.400.000            | 0                     | (17.400.000)            | (100)        |            |
| 1.02.05.2.03.01 5.1.02.05.02.0002   | Belanja Jasa yang Diberikan kepada Masyarakat | 17.700.000            | 0                     | (17.700.000)            | (100)        |            |
| 1.02.05.2.03.01 5.1.02.05.02.0002   | Belanja Jasa yang Diberikan kepada Masyarakat | 19.080.000            | 0                     | (19.080.000)            | (100)        |            |
| 1.02.05.2.03.01 5.1.02.05.02.0002   | Belanja Jasa yang Diberikan kepada Masyarakat | 22.500.000            | 0                     | (22.500.000)            | (100)        |            |
| 1.02.05.2.03.01 5.1.02.05.02.0002   | Belanja Jasa yang Diberikan kepada Masyarakat | 28.680.000            | 0                     | (28.680.000)            | (100)        |            |
| <b>Jumlah Belanja Jasa yang Diberikan kepada Pihak Ketiga/Pihak Lain/Masyarakat</b>   |   | <b>921.873.889</b>    | <b>0</b>              | <b>(921.873.889)</b>    | <b>(100)</b> |            |
| <b>Jumlah Belanja Uang dan/atau Jasa untuk Diberikan kepada Pihak Ketiga/Pihak Lain/Masyarakat</b>                                      |   | <b>921.873.889</b>    | <b>0</b>              | <b>(921.873.889)</b>    | <b>(100)</b> |            |
| <b>Jumlah Belanja Barang dan Jasa</b>   |   | <b>2.073.055.000</b>  | <b>2.073.055.000</b>  | <b>0</b>                | <b>0</b>     |            |
| <b>Jumlah Belanja Operasi</b>   |   | <b>2.073.055.000</b>  | <b>2.073.055.000</b>  | <b>0</b>                | <b>0</b>     |            |
| <b>Jumlah Sub Kegiatan Bimbingan Teknis dan Supervisi Pengembangan dan Pelaksanaan Upaya Kesehatan Bersumber Daya Masyarakat (UKBM)</b> |   | <b>2.073.055.000</b>  | <b>2.073.055.000</b>  | <b>0</b>                | <b>0</b>     |            |
| <b>Jumlah Kegiatan Pengembangan dan Pelaksanaan Upaya Kesehatan Bersumber Daya Masyarakat (UKBM) Tingkat Daerah Kabupaten/Kota</b>      |   | <b>2.073.055.000</b>  | <b>2.073.055.000</b>  | <b>0</b>                | <b>0</b>     |            |
| <b>Jumlah PROGRAM PEMBERDAYAAN MASYARAKAT BIDANG KESEHATAN</b>  |   | <b>2.073.055.000</b>  | <b>2.073.055.000</b>  | <b>0</b>                | <b>0</b>     |            |
| <b>Jumlah Belanja Daerah</b>  |   | <b>52.562.996.193</b> | <b>52.562.996.193</b> | <b>0</b>                | <b>0</b>     |            |

**PEMERINTAH KOTA SURABAYA  
PENJABARAN PERUBAHAN APBD  
TAHUN ANGGARAN 2023**

**URUSAN PEMERINTAHAN** : 1 03 - Pekerjaan Umum

**ORGANISASI** : 1.03.0.00.0.00.25.0000 - Dinas Sumber Daya Air dan Bina Marga

| KODE REKENING                     | URAIAN  | JUMLAH (Rp)          |                      | BERTAMBAH /<br>(BERKURANG) |        | PENJELASAN |
|-----------------------------------|---|----------------------|----------------------|----------------------------|--------|------------|
|                                   |   | SEBELUM<br>PERUBAHAN | SETELAH<br>PERUBAHAN | (Rp)                       | %      |            |
| 1                                 | 2   | 3                    | 4                    | 5 = 4 - 3                  | 6      | 7          |
| 5                                 | Belanja Daerah  |                      |                      |                            |        |            |
| 1.03.01                           | PROGRAM PENUNJANG URUSAN<br>PEMERINTAHAN DAERAH<br>KABUPATEN/KOTA   |                      |                      |                            |        |            |
| 1.03.01.2.09                      | Kegiatan Pemeliharaan Barang Milik<br>Daerah Penunjang Urusan Pemerintahan<br>Daerah  |                      |                      |                            |        |            |
| 1.03.01.2.09.02                   | Sub Kegiatan Penyediaan Jasa<br>Pemeliharaan, Biaya Pemeliharaan, Pajak<br>dan Perizinan Kendaraan Dinas<br>Operasional atau Lapangan |                      |                      |                            |        |            |
| 1.03.01.2.09.02 5.1               | Belanja Operasi   |                      |                      |                            |        |            |
| 1.03.01.2.09.02 5.1.02            | Belanja Barang dan Jasa   |                      |                      |                            |        |            |
| 1.03.01.2.09.02 5.1.02.01         | Belanja Barang  |                      |                      |                            |        |            |
| 1.03.01.2.09.02 5.1.02.01.01      | Belanja Bahan Pakai Habis   |                      |                      |                            |        |            |
| 1.03.01.2.09.02 5.1.02.01.01.0001 | Belanja Bahan-Bahan Bangunan dan Konstruksi   | 439.284.165          | 487.907.991          | 48.623.826                 | 11,07  |            |
| 1.03.01.2.09.02 5.1.02.01.01.0004 | Belanja Bahan-Bahan Bakar dan Pelumas   | 6.934.848.065        | 6.934.848.065        | 0                          | 0      |            |
| 1.03.01.2.09.02 5.1.02.01.01.0010 | Belanja Bahan-Isi Tabung Gas  | 53.459.820           | 53.459.820           | 0                          | 0      |            |
| 1.03.01.2.09.02 5.1.02.01.01.0013 | Belanja Suku Cadang-Suku Cadang Alat<br>Angkutan  | 1.993.189.648        | 1.892.170.768        | (101.018.880)              | (5,07) |            |
| 1.03.01.2.09.02 5.1.02.01.01.0020 | Belanja Suku Cadang Suku Cadang Alat Bnngkel  | 53.934.900           | 53.934.900           | 0                          | 0      |            |

| KODE REKENING  | URAIAN  | JUMLAH (Rp)           |                       | BERTAMBAH / (BERKURANG) |               | PENJELASAN |
|--|---|-----------------------|-----------------------|-------------------------|---------------|------------|
|  |   | SEBELUM PERUBAHAN     | SETELAH PERUBAHAN     | (Rp)                    | %             |            |
| 1  | 2   | 3                     | 4                     | 5 = 4 - 3               | 6             | 7          |
| 1.03.01.2.09.02 5.1.02.01.01.0023                      | Belanja Suku Cadang-Suku Cadang Lainnya   | 0                     | 1.142.190             | 1.142.190               | 100           |            |
| 1.03.01.2.09.02 5.1.02.01.01.0026                      | Belanja Alat/Bahan untuk Kegiatan Kantor-Bahan Cetak  | 110.306.250           | 110.306.250           | 0                       | 0             |            |
| 1.03.01.2.09.02 5.1.02.01.01.0031                      | Belanja Alat/Bahan untuk Kegiatan Kantor-Alat Listrik   | 1.101.120             | 1.101.120             | 0                       | 0             |            |
| 1.03.01.2.09.02 5.1.02.01.01.0032                      | Belanja Alat/Bahan untuk Kegiatan Kantor-Perlengkapan Dinas   | 142.619.765           | 159.554.002           | 16.934.237              | 11,87         |            |
| 1.03.01.2.09.02 5.1.02.01.01.0036                      | Belanja Alat/Bahan untuk Kegiatan Kantor-Alat/Bahan untuk Kegiatan Kantor Lainnya                   | 0                     | 2.872.680             | 2.872.680               | 100           |            |
| <b>Jumlah Belanja Bahan Pakai Habis</b>                |   | <b>9.728.743.733</b>  | <b>9.697.297.786</b>  | <b>(31.445.947)</b>     | <b>(0,32)</b> |            |
| <b>Jumlah Belanja Barang</b>                           |   | <b>9.728.743.733</b>  | <b>9.697.297.786</b>  | <b>(31.445.947)</b>     | <b>(0,32)</b> |            |
| <b>1.03.01.2.09.02 5.1.02.02</b>                       | <b>Belanja Jasa</b>   |                       |                       |                         |               |            |
| <b>1.03.01.2.09.02 5.1.02.02.01</b>                    | <b>Belanja Jasa Kantor</b>  |                       |                       |                         |               |            |
| 1.03.01.2.09.02 5.1.02.02.01.0003                      | Honorarium Narasumber atau Pembahas, Moderator, Pembawa Acara, dan Panitia                          | 0                     | 26.000.000            | 26.000.000              | 100           |            |
| 1.03.01.2.09.02 5.1.02.02.01.0004                      | Honorarium Tim Pelaksana Kegiatan dan Sekretariat Tim Pelaksana Kegiatan                            | 42.600.000            | 42.600.000            | 0                       | 0             |            |
| 1.03.01.2.09.02 5.1.02.02.01.0067                      | Belanja Pembayaran Pajak, Bea, dan Perizinan  | 308.188.601           | 311.761.254           | 3.572.653               | 1,16          |            |
| <b>Jumlah Belanja Jasa Kantor</b>                      |   | <b>350.788.601</b>    | <b>380.361.254</b>    | <b>29.572.653</b>       | <b>8,43</b>   |            |
| <b>Jumlah Belanja Jasa</b>                             |   | <b>350.788.601</b>    | <b>380.361.254</b>    | <b>29.572.653</b>       | <b>8,43</b>   |            |
| <b>1.03.01.2.09.02 5.1.02.03</b>                       | <b>Belanja Pemeliharaan</b>   |                       |                       |                         |               |            |
| <b>1.03.01.2.09.02 5.1.02.03.02</b>                    | <b>Belanja Pemeliharaan Peralatan dan Mesin</b>   |                       |                       |                         |               |            |
| 1.03.01.2.09.02 5.1.02.03.02.0035                      | Belanja Pemeliharaan Alat Angkutan-Alat Angkutan Darat Bermotor-Kendaraan Dinas Bermotor Perorangan | 62.659.500            | 62.659.500            | 0                       | 0             |            |
| 1.03.01.2.09.02 5.1.02.03.02.0036                      | Belanja Pemeliharaan Alat Angkutan-Alat Angkutan Darat Bermotor-Kendaraan Bermotor Penumpang        | 992.895.476           | 992.895.476           | 0                       | 0             |            |
| 1.03.01.2.09.02 5.1.02.03.02.0037                      | Belanja Pemeliharaan Alat Angkutan-Alat Angkutan Darat Bermotor-Kendaraan Bermotor Angkutan Barang  | 4.080.963.586         | 4.080.963.586         | 0                       | 0             |            |
| 1.03.01.2.09.02 5.1.02.03.02.0038                      | Belanja Pemeliharaan Alat Angkutan-Alat Angkutan Darat Bermotor-Kendaraan Bermotor Beroda Dua       | 292.725.000           | 267.435.000           | (25.290.000)            | (8,64)        |            |
| 1.03.01.2.09.02 5.1.02.03.02.0039                      | Belanja Pemeliharaan Alat Angkutan-Alat Angkutan Darat Bermotor-Kendaraan Bermotor Beroda Tiga      | 37.040.855            | 64.204.149            | 27.163.294              | 73,33         |            |
| <b>Jumlah Belanja Pemeliharaan Peralatan dan Mesin</b> |   | <b>5.466.284.417</b>  | <b>5.468.157.711</b>  | <b>1.873.294</b>        | <b>0,03</b>   |            |
| <b>Jumlah Belanja Pemeliharaan</b>                     |   | <b>5.466.284.417</b>  | <b>5.468.157.711</b>  | <b>1.873.294</b>        | <b>0,03</b>   |            |
| <b>Jumlah Belanja Barang dan Jasa</b>                  |   | <b>15.545.816.751</b> | <b>15.545.816.751</b> | <b>0</b>                | <b>0</b>      |            |
| <b>Jumlah Belanja</b>                                  |   | <b>15.545.816.751</b> | <b>15.545.816.751</b> | <b>0</b>                | <b>0</b>      |            |

| KODE REKENING                       | URAIAN  | JUMLAH (Rp)           |                       | BERTAMBAH / (BERKURANG) |               | PENJELASAN |
|-------------------------------------|---|-----------------------|-----------------------|-------------------------|---------------|------------|
|                                     |   | SEBELUM PERUBAHAN     | SETELAH PERUBAHAN     | (Rp)                    | %             |            |
| 1                                   | 2   | 3                     | 4                     | 5 = 4 - 3               | 6             | 7          |
|                                     | Jumlah Sub Kegiatan Penyediaan Jasa Pemeliharaan, Biaya Pemeliharaan, Pajak dan Perizinan Kendaraan Dinas Operasional atau Lapangan | 15.545.816.751        | 15.545.816.751        | 0                       | 0             |            |
|                                     | Jumlah Kegiatan Pemeliharaan Barang Milik Daerah Penunjang Urusan Pemerintahan Daerah   | 15.545.816.751        | 15.545.816.751        | 0                       | 0             |            |
|                                     | <b>Jumlah PROGRAM PENUNJANG URUSAN PEMERINTAHAN DAERAH KABUPATEN/KOTA</b>   | <b>15.545.816.751</b> | <b>15.545.816.751</b> | <b>0</b>                | <b>0</b>      |            |
| <b>1.03.02</b>                      | <b>PROGRAM PENGELOLAAN SUMBER DAYA AIR (SDA)</b>  |                       |                       |                         |               |            |
| <b>1.03.02.2.01</b>                 | <b>Kegiatan Pengelolaan SDA dan Bangunan Pengaman Pantai pada Wilayah Sungai (WS) dalam 1 (satu) Daerah Kabupaten/Kota</b>          |                       |                       |                         |               |            |
| <b>1.03.02.2.01.55</b>              | <b>Sub Kegiatan Operasi dan Pemeliharaan Stasiun Pompa Banjir</b>   |                       |                       |                         |               |            |
| <b>1.03.02.2.01.55 5.1</b>          | <b>Belanja Operasi</b>  |                       |                       |                         |               |            |
| <b>1.03.02.2.01.55 5.1.02</b>       | <b>Belanja Barang dan Jasa</b>  |                       |                       |                         |               |            |
| <b>1.03.02.2.01.55 5.1.02.01</b>    | <b>Belanja Barang</b>   |                       |                       |                         |               |            |
| <b>1.03.02.2.01.55 5.1.02.01.01</b> | <b>Belanja Bahan Pakai Habis</b>  |                       |                       |                         |               |            |
| 1.03.02.2.01.55 5.1.02.01.01.0001   | Belanja Bahan-Bahan Bangunan dan Konstruksi   | 177.427.950           | 177.427.950           | 0                       | 0             |            |
| 1.03.02.2.01.55 5.1.02.01.01.0004   | Belanja Bahan-Bahan Bakar dan Pelumas   | 24.931.093.128        | 24.899.274.149        | (31.818.979)            | (0,13)        |            |
| 1.03.02.2.01.55 5.1.02.01.01.0014   | Belanja Suku Cadang-Suku Cadang Alat Besar  | 314.130.000           | 314.130.000           | 0                       | 0             |            |
| 1.03.02.2.01.55 5.1.02.01.01.0023   | Belanja Suku Cadang-Suku Cadang Lainnya   | 66.045.000            | 66.045.000            | 0                       | 0             |            |
| 1.03.02.2.01.55 5.1.02.01.01.0031   | Belanja Alat/Bahan untuk Kegiatan Kantor-Alat Listrik   | 359.484.600           | 359.484.600           | 0                       | 0             |            |
| 1.03.02.2.01.55 5.1.02.01.01.0032   | Belanja Alat/Bahan untuk Kegiatan Kantor-Perlengkapan Dinas   | 211.429.248           | 240.239.298           | 28.810.050              | 13,63         |            |
| 1.03.02.2.01.55 5.1.02.01.01.0036   | Belanja Alat/Bahan untuk Kegiatan Kantor-Alat/Bahan untuk Kegiatan Kantor Lainnya   | 7.992.000             | 7.992.000             | 0                       | 0             |            |
|                                     | <b>Jumlah Belanja Bahan Pakai Habis</b>   | <b>26.067.601.926</b> | <b>26.064.592.997</b> | <b>(3.008.929)</b>      | <b>(0,01)</b> |            |
|                                     | <b>Jumlah Belanja Barang</b>  | <b>26.067.601.926</b> | <b>26.064.592.997</b> | <b>(3.008.929)</b>      | <b>(0,01)</b> |            |
| <b>1.03.02.2.01.55 5.1.02.02</b>    | <b>Belanja Jasa</b>   |                       |                       |                         |               |            |
| <b>1.03.02.2.01.55 5.1.02.02.01</b> | <b>Belanja Jasa Kantor</b>  |                       |                       |                         |               |            |
| 1.03.02.2.01.55 5.1.02.02.01.0003   | Honorarium Narasumber atau Pembahas, Moderator, Pembawa Acara, dan Panitia  | 298.000.000           | 298.000.000           | 0                       | 0             |            |
| 1.03.02.2.01.55 5.1.02.02.01.0004   | Honorarium Tim Pelaksana Kegiatan dan Sekretariat Tim Pelaksana Kegiatan  | 42.600.000            | 42.600.000            | 0                       | 0             |            |
| 1.03.02.2.01.55 5.1.02.02.01.0016   | Belanja Jasa Tenaga Penanganan Prasarana dan Sarana Umum  | 316.923.000           | 316.923.000           | 0                       | 0             |            |
| 1.03.02.2.01.55 5.1.02.02.01.0026   | Belanja Jasa Tenaga Administrasi  | 558.276.080           | 558.276.080           | 0                       | 0             |            |
| 1.03.02.2.01.55 5.1.02.02.01.0033   | Belanja Jasa Tenaga Supir   | 49.620.000            | 49.620.000            | 0                       | 0             |            |



| KODE REKENING   | URAIAN   | JUMLAH (Rp)           |                       | BERTAMBAH / (BERKURANG) |               | PENJELASAN |
|---|--|-----------------------|-----------------------|-------------------------|---------------|------------|
|   |  | SEBELUM PERUBAHAN     | SETELAH PERUBAHAN     | (Rp)                    | %             |            |
| 1   | 2  | 3                     | 4                     | 5 = 4 - 3               | 6             | 7          |
| 1.03.02.2.01.55 5.1.02.02.01.0035                               | Belanja Jasa Tenaga Teknisi Mekanik dan Listrik  | 1.771.054.028         | 1.771.054.028         | 0                       | 0             |            |
| 1.03.02.2.01.55 5.1.02.02.01.0054                               | Belanja Jasa Jalan/Tol   | 6.575.000             | 6.575.000             | 0                       | 0             |            |
| 1.03.02.2.01.55 5.1.02.02.01.0064                               | Belanja Paket/Pengiriman   | 222.000.000           | 222.000.000           | 0                       | 0             |            |
| <b>Jumlah Belanja Jasa Kantor</b>                               |  | <b>3.265.048.108</b>  | <b>3.265.048.108</b>  | <b>0</b>                | <b>0</b>      |            |
| <b>1.03.02.2.01.55 5.1.02.02.02</b>                             | <b>Belanja Iuran Jaminan/Asuransi</b>  |                       |                       |                         |               |            |
| 1.03.02.2.01.55 5.1.02.02.02.0005                               | Belanja Iuran Jaminan Kesehatan bagi Non ASN   | 106.735.724           | 106.735.724           | 0                       | 0             |            |
| 1.03.02.2.01.55 5.1.02.02.02.0006                               | Belanja Iuran Jaminan Kecelakaan Kerja bagi Non ASN  | 6.404.143             | 6.404.143             | 0                       | 0             |            |
| 1.03.02.2.01.55 5.1.02.02.02.0007                               | Belanja Iuran Jaminan Kematian bagi Non ASN  | 8.005.179             | 8.005.179             | 0                       | 0             |            |
| <b>Jumlah Belanja Iuran Jaminan/Asuransi</b>                    |  | <b>121.145.046</b>    | <b>121.145.046</b>    | <b>0</b>                | <b>0</b>      |            |
| <b>1.03.02.2.01.55 5.1.02.02.04</b>                             | <b>Belanja Sewa Peralatan dan Mesin</b>  |                       |                       |                         |               |            |
| 1.03.02.2.01.55 5.1.02.02.04.0115                               | Belanja Sewa Alat Reproduksi (Penggandaan)   | 74.425.500            | 74.425.500            | 0                       | 0             |            |
| <b>Jumlah Belanja Sewa Peralatan dan Mesin</b>                  |  | <b>74.425.500</b>     | <b>74.425.500</b>     | <b>0</b>                | <b>0</b>      |            |
| <b>Jumlah Belanja Jasa</b>                                      |  | <b>3.460.618.654</b>  | <b>3.460.618.654</b>  | <b>0</b>                | <b>0</b>      |            |
| <b>1.03.02.2.01.55 5.1.02.03</b>                                | <b>Belanja Pemeliharaan</b>  |                       |                       |                         |               |            |
| <b>1.03.02.2.01.55 5.1.02.03.02</b>                             | <b>Belanja Pemeliharaan Peralatan dan Mesin</b>  |                       |                       |                         |               |            |
| 1.03.02.2.01.55 5.1.02.03.02.0012                               | Belanja Pemeliharaan Alat Besar-Alat Besar Darat-Alat Besar Darat Lainnya                        | 7.326.876.067         | 5.230.384.990         | (2.096.491.077)         | (28,61)       |            |
| 1.03.02.2.01.55 5.1.02.03.02.0023                               | Belanja Pemeliharaan Alat Besar-Alat Bantu Pompa   | 11.994.800.776        | 13.694.300.775        | 1.699.499.999           | 14,17         |            |
| <b>Jumlah Belanja Pemeliharaan Peralatan dan Mesin</b>          |  | <b>19.321.676.843</b> | <b>18.924.685.765</b> | <b>(396.991.078)</b>    | <b>(2,05)</b> |            |
| <b>1.03.02.2.01.55 5.1.02.03.04</b>                             | <b>Belanja Pemeliharaan Jalan, Jaringan, dan Irigasi</b>   |                       |                       |                         |               |            |
| 1.03.02.2.01.55 5.1.02.03.04.0074                               | Belanja Pemeliharaan Bangunan Air-Bangunan Air Kotor-Bangunan Air Kotor Lainnya                  | 451.812.306           | 851.812.313           | 400.000.007             | 88,53         |            |
| 1.03.02.2.01.55 5.1.02.03.04.0103                               | Belanja Pemeliharaan Instalasi-Instalasi Pembangkit Listrik-Instalasi Pembangkit Listrik Lainnya | 2.140.435.200         | 2.140.435.200         | 0                       | 0             |            |
| <b>Jumlah Belanja Pemeliharaan Jalan, Jaringan, dan Irigasi</b> |  | <b>2.592.247.506</b>  | <b>2.992.247.513</b>  | <b>400.000.007</b>      | <b>15,43</b>  |            |
| <b>Jumlah Belanja Pemeliharaan</b>                              |  | <b>21.913.924.349</b> | <b>21.916.933.278</b> | <b>3.008.929</b>        | <b>0,01</b>   |            |
| <b>Jumlah Belanja Barang dan Jasa</b>                           |  | <b>51.442.144.929</b> | <b>51.442.144.929</b> | <b>0</b>                | <b>0</b>      |            |
| <b>Jumlah Belanja Operasi</b>                                   |  | <b>51.442.144.929</b> | <b>51.442.144.929</b> | <b>0</b>                | <b>0</b>      |            |
| <b>1.03.02.2.01.55 5.2</b>                                      | <b>Belanja Modal</b>   |                       |                       |                         |               |            |
| <b>1.03.02.2.01.55 5.2.02</b>                                   | <b>Belanja Modal Peralatan dan Mesin</b>   |                       |                       |                         |               |            |
| <b>1.03.02.2.01.55 5.2.02.01</b>                                | <b>Belanja Modal Alat Besar</b>  |                       |                       |                         |               |            |
| <b>1.03.02.2.01.55 5.2.02.01.03</b>                             | <b>Belanja Modal Alat Bantu</b>  |                       |                       |                         |               |            |

| KODE REKENING   | URAIAN  | JUMLAH (Rp)           |                       | BERTAMBAH / (BERKURANG) |          | PENJELASAN |
|---|---|-----------------------|-----------------------|-------------------------|----------|------------|
|   |   | SEBELUM PERUBAHAN     | SETELAH PERUBAHAN     | (Rp)                    | %        |            |
| 1   | 2   | 3                     | 4                     | 5 = 4 - 3               | 6        | 7          |
| 1.03.02.2.01.55 5.2.02.01.03.0005   | Belanja Modal Pompa   | 117.660.000           | 117.660.000           | 0                       | 0        |            |
| 1.03.02.2.01.55 5.2.02.01.03.0016   | Belanja Modal Alat Bantu Lainnya                              | 34.862.880            | 34.862.880            | 0                       | 0        |            |
| <b>Jumlah Belanja Modal Alat Bantu</b>  |   | <b>152.522.880</b>    | <b>152.522.880</b>    | <b>0</b>                | <b>0</b> |            |
| <b>Jumlah Belanja Modal Alat Besar</b>  |   | <b>152.522.880</b>    | <b>152.522.880</b>    | <b>0</b>                | <b>0</b> |            |
| <b>1.03.02.2.01.55 5.2.02.02</b>  | <b>Belanja Modal Alat Angkutan</b>                            |                       |                       |                         |          |            |
| <b>1.03.02.2.01.55 5.2.02.02.01</b>   | <b>Belanja Modal Alat Angkutan Darat Bermotor</b>             |                       |                       |                         |          |            |
| 1.03.02.2.01.55 5.2.02.02.01.0006   | Belanja Modal Kendaraan Bermotor Khusus                       | 1.337.969.580         | 1.337.969.580         | 0                       | 0        |            |
| <b>Jumlah Belanja Modal Alat Angkutan Darat Bermotor</b>  |   | <b>1.337.969.580</b>  | <b>1.337.969.580</b>  | <b>0</b>                | <b>0</b> |            |
| <b>Jumlah Belanja Modal Alat Angkutan</b>   |   | <b>1.337.969.580</b>  | <b>1.337.969.580</b>  | <b>0</b>                | <b>0</b> |            |
| <b>1.03.02.2.01.55 5.2.02.03</b>  | <b>Belanja Modal Alat Bengkel dan Alat Ukur</b>               |                       |                       |                         |          |            |
| <b>1.03.02.2.01.55 5.2.02.03.01</b>   | <b>Belanja Modal Alat Bengkel Bermesin</b>                    |                       |                       |                         |          |            |
| 1.03.02.2.01.55 5.2.02.03.01.0008   | Belanja Modal Peralatan Las                                   | 14.174.700            | 14.174.700            | 0                       | 0        |            |
| <b>Jumlah Belanja Modal Alat Bengkel Bermesin</b>   |   | <b>14.174.700</b>     | <b>14.174.700</b>     | <b>0</b>                | <b>0</b> |            |
| <b>1.03.02.2.01.55 5.2.02.03.02</b>   | <b>Belanja Modal Alat Bengkel Tak Bermesin</b>                |                       |                       |                         |          |            |
| 1.03.02.2.01.55 5.2.02.03.02.0007   | Belanja Modal Perkakas Bengkel Kerja                          | 1.535.130             | 1.535.130             | 0                       | 0        |            |
| <b>Jumlah Belanja Modal Alat Bengkel Tak Bermesin</b>   |   | <b>1.535.130</b>      | <b>1.535.130</b>      | <b>0</b>                | <b>0</b> |            |
| <b>Jumlah Belanja Modal Alat Bengkel dan Alat Ukur</b>  |   | <b>15.709.830</b>     | <b>15.709.830</b>     | <b>0</b>                | <b>0</b> |            |
| <b>1.03.02.2.01.55 5.2.02.05</b>  | <b>Belanja Modal Alat Kantor dan Rumah Tangga</b>             |                       |                       |                         |          |            |
| <b>1.03.02.2.01.55 5.2.02.05.01</b>   | <b>Belanja Modal Alat Kantor</b>                              |                       |                       |                         |          |            |
| 1.03.02.2.01.55 5.2.02.05.01.0004   | Belanja Modal Alat Penyimpan Perlengkapan Kantor              | 4.195.800             | 4.195.800             | 0                       | 0        |            |
| 1.03.02.2.01.55 5.2.02.05.01.0005   | Belanja Modal Alat Kantor Lainnya                             | 2.284.380             | 2.284.380             | 0                       | 0        |            |
| <b>Jumlah Belanja Modal Alat Kantor</b>   |   | <b>6.480.180</b>      | <b>6.480.180</b>      | <b>0</b>                | <b>0</b> |            |
| <b>Jumlah Belanja Modal Alat Kantor dan Rumah Tangga</b>  |   | <b>6.480.180</b>      | <b>6.480.180</b>      | <b>0</b>                | <b>0</b> |            |
| <b>Jumlah Belanja Modal Peralatan dan Mesin</b>   |   | <b>1.512.682.470</b>  | <b>1.512.682.470</b>  | <b>0</b>                | <b>0</b> |            |
| <b>Jumlah Belanja Modal</b>   |   | <b>1.512.682.470</b>  | <b>1.512.682.470</b>  | <b>0</b>                | <b>0</b> |            |
| <b>Jumlah Sub Kegiatan Operasi dan Pemeliharaan Stasiun Pompa Banjir</b>  |   | <b>52.954.827.399</b> | <b>52.954.827.399</b> | <b>0</b>                | <b>0</b> |            |
| <b>Jumlah Kegiatan Pengelolaan SDA dan Bangunan Pengaman Pantai pada Wilayah Sungai (WS) dalam 1 (satu) Daerah Kabupaten/Kota</b> |   | <b>52.954.827.399</b> | <b>52.954.827.399</b> | <b>0</b>                | <b>0</b> |            |
| <b>Jumlah PROGRAM PENGELOLAAN SUMBER DAYA AIR (SDA)</b>   |   | <b>52.954.827.399</b> | <b>52.954.827.399</b> | <b>0</b>                | <b>0</b> |            |
| <b>1.03.05</b>  | <b>PROGRAM PENGELOLAAN DAN PENGEMBANGAN SISTEM AIR LIMBAH</b> |                       |                       |                         |          |            |

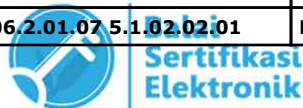
| KODE REKENING   | URAIAN  | JUMLAH (Rp)          |                      | BERTAMBAH / (BERKURANG) |               | PENJELASAN |
|---|---|----------------------|----------------------|-------------------------|---------------|------------|
|   |   | SEBELUM PERUBAHAN    | SETELAH PERUBAHAN    | (Rp)                    | %             |            |
| 1   | 2   | 3                    | 4                    | 5 = 4 - 3               | 6             | 7          |
| <b>1.03.05.2.01</b>   | <b>Kegiatan Pengelolaan dan Pengembangan Sistem Air Limbah Domestik dalam Daerah Kabupaten/Kota</b> |                      |                      |                         |               |            |
| <b>1.03.05.2.01.10</b>  | <b>Sub Kegiatan Operasi dan Pemeliharaan Sistem Pengelolaan Air Limbah Domestik</b>                 |                      |                      |                         |               |            |
| <b>1.03.05.2.01.10 5.1</b>                                      | <b>Belanja Operasi</b>  |                      |                      |                         |               |            |
| <b>1.03.05.2.01.10 5.1.02</b>                                   | <b>Belanja Barang dan Jasa</b>  |                      |                      |                         |               |            |
| <b>1.03.05.2.01.10 5.1.02.02</b>                                | <b>Belanja Jasa</b>   |                      |                      |                         |               |            |
| <b>1.03.05.2.01.10 5.1.02.02.01</b>                             | <b>Belanja Jasa Kantor</b>  |                      |                      |                         |               |            |
| 1.03.05.2.01.10 5.1.02.02.01.0003                               | Honorarium Narasumber atau Pembahas, Moderator, Pembawa Acara, dan Panitia                          | 495.302.834          | 612.152.534          | 116.849.700             | 23,59         |            |
| 1.03.05.2.01.10 5.1.02.02.01.0004                               | Honorarium Tim Pelaksana Kegiatan dan Sekretariat Tim Pelaksana Kegiatan                            | 42.600.000           | 42.600.000           | 0                       | 0             |            |
| 1.03.05.2.01.10 5.1.02.02.01.0016                               | Belanja Jasa Tenaga Penanganan Prasarana dan Sarana Umum  | 295.504.740          | 295.504.740          | 0                       | 0             |            |
| 1.03.05.2.01.10 5.1.02.02.01.0026                               | Belanja Jasa Tenaga Administrasi  | 218.773.950          | 218.773.950          | 0                       | 0             |            |
| 1.03.05.2.01.10 5.1.02.02.01.0031                               | Belanja Jasa Tenaga Keamanan  | 49.620.000           | 49.620.000           | 0                       | 0             |            |
| 1.03.05.2.01.10 5.1.02.02.01.0033                               | Belanja Jasa Tenaga Supir   | 694.680.000          | 694.680.000          | 0                       | 0             |            |
| 1.03.05.2.01.10 5.1.02.02.01.0069                               | Belanja Pengolahan Air Limbah   | 175.657.500          | 199.027.440          | 23.369.940              | 13,3          |            |
| <b>Jumlah Belanja Jasa Kantor</b>                               |   | <b>1.972.139.024</b> | <b>2.112.358.664</b> | <b>140.219.640</b>      | <b>7,11</b>   |            |
| <b>1.03.05.2.01.10 5.1.02.02.02</b>                             | <b>Belanja Iuran Jaminan/Asuransi</b>   |                      |                      |                         |               |            |
| 1.03.05.2.01.10 5.1.02.02.02.0005                               | Belanja Iuran Jaminan Kesehatan bagi Non ASN  | 49.024.107           | 49.024.107           | 0                       | 0             |            |
| 1.03.05.2.01.10 5.1.02.02.02.0006                               | Belanja Iuran Jaminan Kecelakaan Kerja bagi Non ASN   | 2.941.446            | 2.941.446            | 0                       | 0             |            |
| 1.03.05.2.01.10 5.1.02.02.02.0007                               | Belanja Iuran Jaminan Kematian bagi Non ASN   | 3.676.808            | 3.676.808            | 0                       | 0             |            |
| <b>Jumlah Belanja Iuran Jaminan/Asuransi</b>                    |   | <b>55.642.361</b>    | <b>55.642.361</b>    | <b>0</b>                | <b>0</b>      |            |
| <b>1.03.05.2.01.10 5.1.02.02.09</b>                             | <b>Belanja Jasa Konsultansi Non Konstruksi</b>  |                      |                      |                         |               |            |
| 1.03.05.2.01.10 5.1.02.02.09.0014                               | Belanja Jasa Konsultansi Berorientasi Layanan-Jasa Khusus   | 98.901.000           | 98.901.000           | 0                       | 0             |            |
| <b>Jumlah Belanja Jasa Konsultansi Non Konstruksi</b>           |   | <b>98.901.000</b>    | <b>98.901.000</b>    | <b>0</b>                | <b>0</b>      |            |
| <b>Jumlah Belanja Jasa</b>                                      |   | <b>2.126.682.385</b> | <b>2.266.902.025</b> | <b>140.219.640</b>      | <b>6,59</b>   |            |
| <b>1.03.05.2.01.10 5.1.02.03</b>                                | <b>Belanja Pemeliharaan</b>   |                      |                      |                         |               |            |
| <b>1.03.05.2.01.10 5.1.02.03.04</b>                             | <b>Belanja Pemeliharaan Jalan, Jaringan, dan Irigasi</b>  |                      |                      |                         |               |            |
| 1.03.05.2.01.10 5.1.02.03.04.0080                               | Belanja Pemeliharaan Instalasi-Instalasi Air Kotor-Instalasi Air Buangan Domestik                   | 1.994.547.900        | 1.994.547.900        | 0                       | 0             |            |
| 1.03.05.2.01.10 5.1.02.03.04.0083                               | Belanja Pemeliharaan Instalasi-Instalasi Air Kotor-Instalasi Air Kotor Lainnya                      | 233.699.400          | 93.479.760           | (140.219.640)           | (60)          |            |
| <b>Jumlah Belanja Pemeliharaan Jalan, Jaringan, dan Irigasi</b> |   | <b>2.228.247.300</b> | <b>2.088.027.660</b> | <b>(140.219.640)</b>    | <b>(6,29)</b> |            |

| KODE REKENING                       | URAIAN   | JUMLAH (Rp)          |                      | BERTAMBAH / (BERKURANG) |               | PENJELASAN |
|-------------------------------------|--|----------------------|----------------------|-------------------------|---------------|------------|
|                                     |  | SEBELUM PERUBAHAN    | SETELAH PERUBAHAN    | (Rp)                    | %             |            |
| 1                                   | 2  | 3                    | 4                    | 5 = 4 - 3               | 6             | 7          |
|                                     | <b>Jumlah Belanja Pemeliharaan</b>   | <b>2.228.247.300</b> | <b>2.088.027.660</b> | <b>(140.219.640)</b>    | <b>(6,29)</b> |            |
|                                     | <b>Jumlah Belanja Barang dan Jasa</b>  | <b>4.354.929.685</b> | <b>4.354.929.685</b> | <b>0</b>                | <b>0</b>      |            |
|                                     | <b>Jumlah Belanja Operasi</b>  | <b>4.354.929.685</b> | <b>4.354.929.685</b> | <b>0</b>                | <b>0</b>      |            |
| <b>1.03.05.2.01.10 5.2</b>          | <b>Belanja Modal</b>   |                      |                      |                         |               |            |
| <b>1.03.05.2.01.10 5.2.02</b>       | <b>Belanja Modal Peralatan dan Mesin</b>   |                      |                      |                         |               |            |
| <b>1.03.05.2.01.10 5.2.02.01</b>    | <b>Belanja Modal Alat Besar</b>  |                      |                      |                         |               |            |
| <b>1.03.05.2.01.10 5.2.02.01.03</b> | <b>Belanja Modal Alat Bantu</b>  |                      |                      |                         |               |            |
| 1.03.05.2.01.10 5.2.02.01.03.0008   | Belanja Modal Alat Pengolahan Air Kotor  | 196.958.400          | 196.958.400          | 0                       | 0             |            |
|                                     | <b>Jumlah Belanja Modal Alat Bantu</b>   | <b>196.958.400</b>   | <b>196.958.400</b>   | <b>0</b>                | <b>0</b>      |            |
|                                     | <b>Jumlah Belanja Modal Alat Besar</b>   | <b>196.958.400</b>   | <b>196.958.400</b>   | <b>0</b>                | <b>0</b>      |            |
| <b>1.03.05.2.01.10 5.2.02.02</b>    | <b>Belanja Modal Alat Angkutan</b>   |                      |                      |                         |               |            |
| <b>1.03.05.2.01.10 5.2.02.02.01</b> | <b>Belanja Modal Alat Angkutan Darat Bermotor</b>  |                      |                      |                         |               |            |
| 1.03.05.2.01.10 5.2.02.02.01.0006   | Belanja Modal Kendaraan Bermotor Khusus  | 716.159.790          | 716.159.790          | 0                       | 0             |            |
|                                     | <b>Jumlah Belanja Modal Alat Angkutan Darat Bermotor</b>   | <b>716.159.790</b>   | <b>716.159.790</b>   | <b>0</b>                | <b>0</b>      |            |
|                                     | <b>Jumlah Belanja Modal Alat Angkutan</b>  | <b>716.159.790</b>   | <b>716.159.790</b>   | <b>0</b>                | <b>0</b>      |            |
|                                     | <b>Jumlah Belanja Modal Peralatan dan Mesin</b>  | <b>913.118.190</b>   | <b>913.118.190</b>   | <b>0</b>                | <b>0</b>      |            |
| <b>1.03.05.2.01.10 5.2.04</b>       | <b>Belanja Modal Jalan, Jaringan, dan Irigasi</b>  |                      |                      |                         |               |            |
| <b>1.03.05.2.01.10 5.2.04.02</b>    | <b>Belanja Modal Bangunan Air</b>  |                      |                      |                         |               |            |
| <b>1.03.05.2.01.10 5.2.04.02.07</b> | <b>Belanja Modal Bangunan Air Kotor</b>  |                      |                      |                         |               |            |
| 1.03.05.2.01.10 5.2.04.02.07.0003   | Belanja Modal Bangunan Pembuang Air Kotor  | 131.976.780          | 131.976.780          | 0                       | 0             |            |
|                                     | <b>Jumlah Belanja Modal Bangunan Air Kotor</b>   | <b>131.976.780</b>   | <b>131.976.780</b>   | <b>0</b>                | <b>0</b>      |            |
|                                     | <b>Jumlah Belanja Modal Bangunan Air</b>   | <b>131.976.780</b>   | <b>131.976.780</b>   | <b>0</b>                | <b>0</b>      |            |
| <b>1.03.05.2.01.10 5.2.04.03</b>    | <b>Belanja Modal Instalasi</b>   |                      |                      |                         |               |            |
| <b>1.03.05.2.01.10 5.2.04.03.02</b> | <b>Belanja Modal Instalasi Air Kotor</b>   |                      |                      |                         |               |            |
| 1.03.05.2.01.10 5.2.04.03.02.0001   | Belanja Modal Instalasi Air Buangan Domestik   | 1.004.432.811        | 1.004.432.811        | 0                       | 0             |            |
|                                     | <b>Jumlah Belanja Modal Instalasi Air Kotor</b>  | <b>1.004.432.811</b> | <b>1.004.432.811</b> | <b>0</b>                | <b>0</b>      |            |
|                                     | <b>Jumlah Belanja Modal Instalasi</b>  | <b>1.004.432.811</b> | <b>1.004.432.811</b> | <b>0</b>                | <b>0</b>      |            |
|                                     | <b>Jumlah Belanja Modal Jalan, Jaringan, dan Irigasi</b>   | <b>1.136.409.591</b> | <b>1.136.409.591</b> | <b>0</b>                | <b>0</b>      |            |
|                                     | <b>Jumlah Belanja Modal</b>  | <b>2.049.527.781</b> | <b>2.049.527.781</b> | <b>0</b>                | <b>0</b>      |            |
|                                     | <b>Jumlah Sub Kegiatan Operasi dan Pemeliharaan Sistem Pengelolaan Air Limbah Domestik</b>                 | <b>6.404.457.466</b> | <b>6.404.457.466</b> | <b>0</b>                | <b>0</b>      |            |
|                                     | <b>Jumlah Kegiatan Pengelolaan dan Pengembangan Sistem Air Limbah Domestik dalam Daerah Kabupaten/Kota</b> | <b>6.404.457.466</b> | <b>6.404.457.466</b> | <b>0</b>                | <b>0</b>      |            |

| KODE REKENING  | URAIAN   | JUMLAH (Rp)           |                       | BERTAMBAH / (BERKURANG) |          | PENJELASAN |
|--|--|-----------------------|-----------------------|-------------------------|----------|------------|
|  |  | SEBELUM PERUBAHAN     | SETELAH PERUBAHAN     | (Rp)                    | %        |            |
| 1  | 2  | 3                     | 4                     | 5 = 4 - 3               | 6        | 7          |
| <b>Jumlah PROGRAM PENGELOLAAN DAN PENGEMBANGAN SISTEM AIR LIMBAH</b> |  | <b>6.404.457.466</b>  | <b>6.404.457.466</b>  | <b>0</b>                | <b>0</b> |            |
| <b>1.03.06</b>   | <b>PROGRAM PENGELOLAAN DAN PENGEMBANGAN SISTEM DRAINASE</b>  |                       |                       |                         |          |            |
| <b>1.03.06.2.01</b>  | <b>Kegiatan Pengelolaan dan Pengembangan Sistem Drainase yang Terhubung Langsung dengan Sungai dalam Daerah Kabupaten/Kota</b> |                       |                       |                         |          |            |
| <b>1.03.06.2.01.05</b>   | <b>Sub Kegiatan Pembangunan Sistem Drainase Perkotaan</b>  |                       |                       |                         |          |            |
| <b>1.03.06.2.01.05 5.1</b>   | <b>Belanja Operasi</b>   |                       |                       |                         |          |            |
| <b>1.03.06.2.01.05 5.1.02</b>  | <b>Belanja Barang dan Jasa</b>   |                       |                       |                         |          |            |
| <b>1.03.06.2.01.05 5.1.02.02</b>                                     | <b>Belanja Jasa</b>  |                       |                       |                         |          |            |
| <b>1.03.06.2.01.05 5.1.02.02.01</b>                                  | <b>Belanja Jasa Kantor</b>   |                       |                       |                         |          |            |
| 1.03.06.2.01.05 5.1.02.02.01.0003                                    | Honorarium Narasumber atau Pembahas, Moderator, Pembawa Acara, dan Panitia   | 1.417.000.000         | 1.417.000.000         | 0                       | 0        |            |
| 1.03.06.2.01.05 5.1.02.02.01.0004                                    | Honorarium Tim Pelaksana Kegiatan dan Sekretariat Tim Pelaksana Kegiatan   | 42.600.000            | 42.600.000            | 0                       | 0        |            |
| 1.03.06.2.01.05 5.1.02.02.01.0026                                    | Belanja Jasa Tenaga Administrasi   | 345.975.400           | 345.975.400           | 0                       | 0        |            |
| 1.03.06.2.01.05 5.1.02.02.01.0031                                    | Belanja Jasa Tenaga Keamanan   | 178.850.000           | 178.850.000           | 0                       | 0        |            |
| <b>Jumlah Belanja Jasa Kantor</b>                                    |  | <b>1.984.425.400</b>  | <b>1.984.425.400</b>  | <b>0</b>                | <b>0</b> |            |
| <b>1.03.06.2.01.05 5.1.02.02.02</b>                                  | <b>Belanja Iuran Jaminan/Asuransi</b>  |                       |                       |                         |          |            |
| 1.03.06.2.01.05 5.1.02.02.02.0005                                    | Belanja Iuran Jaminan Kesehatan bagi Non ASN   | 13.839.016            | 13.839.016            | 0                       | 0        |            |
| 1.03.06.2.01.05 5.1.02.02.02.0006                                    | Belanja Iuran Jaminan Kecelakaan Kerja bagi Non ASN  | 830.340               | 830.340               | 0                       | 0        |            |
| 1.03.06.2.01.05 5.1.02.02.02.0007                                    | Belanja Iuran Jaminan Kematian bagi Non ASN  | 1.037.926             | 1.037.926             | 0                       | 0        |            |
| <b>Jumlah Belanja Iuran Jaminan/Asuransi</b>                         |  | <b>15.707.282</b>     | <b>15.707.282</b>     | <b>0</b>                | <b>0</b> |            |
| <b>Jumlah Belanja Jasa</b>   |  | <b>2.000.132.682</b>  | <b>2.000.132.682</b>  | <b>0</b>                | <b>0</b> |            |
| <b>Jumlah Belanja Barang dan Jasa</b>                                |  | <b>2.000.132.682</b>  | <b>2.000.132.682</b>  | <b>0</b>                | <b>0</b> |            |
| <b>Jumlah Belanja Operasi</b>  |  | <b>2.000.132.682</b>  | <b>2.000.132.682</b>  | <b>0</b>                | <b>0</b> |            |
| <b>1.03.06.2.01.05 5.2</b>   | <b>Belanja Modal</b>   |                       |                       |                         |          |            |
| <b>1.03.06.2.01.05 5.2.02</b>  | <b>Belanja Modal Peralatan dan Mesin</b>   |                       |                       |                         |          |            |
| <b>1.03.06.2.01.05 5.2.02.01</b>                                     | <b>Belanja Modal Alat Besar</b>  |                       |                       |                         |          |            |
| <b>1.03.06.2.01.05 5.2.02.01.03</b>                                  | <b>Belanja Modal Alat Bantu</b>  |                       |                       |                         |          |            |
| 1.03.06.2.01.05 5.2.02.01.03.0005                                    | Belanja Modal Pompa  | 19.257.656.400        | 19.257.656.400        | 0                       | 0        |            |
| <b>Jumlah Belanja Modal Alat Bantu</b>                               |  | <b>19.257.656.400</b> | <b>19.257.656.400</b> | <b>0</b>                | <b>0</b> |            |
| <b>Jumlah Belanja Modal Alat Besar</b>                               |  | <b>19.257.656.400</b> | <b>19.257.656.400</b> | <b>0</b>                | <b>0</b> |            |

| KODE REKENING  | URAIAN  | JUMLAH (Rp)            |                        | BERTAMBAH / (BERKURANG) |               | PENJELASAN |
|--|---|------------------------|------------------------|-------------------------|---------------|------------|
|  |   | SEBELUM PERUBAHAN      | SETELAH PERUBAHAN      | (Rp)                    | %             |            |
| 1  | 2   | 3                      | 4                      | 5 = 4 - 3               | 6             | 7          |
| <b>Jumlah Belanja Modal Peralatan dan Mesin</b>                  |   | <b>19.257.656.400</b>  | <b>19.257.656.400</b>  | <b>0</b>                | <b>0</b>      |            |
| <b>1.03.06.2.01.05 5.2.04</b>                                    | <b>Belanja Modal Jalan, Jaringan, dan Irigasi</b>                                 |                        |                        |                         |               |            |
| <b>1.03.06.2.01.05 5.2.04.02</b>                                 | <b>Belanja Modal Bangunan Air</b>   |                        |                        |                         |               |            |
| <b>1.03.06.2.01.05 5.2.04.02.07</b>                              | <b>Belanja Modal Bangunan Air Kotor</b>   |                        |                        |                         |               |            |
| 1.03.06.2.01.05 5.2.04.02.07.0003                                | Belanja Modal Bangunan Pembuang Air Kotor   | 188.953.501.859        | 184.953.501.859        | (4.000.000.000)         | (2,12)        |            |
| 1.03.06.2.01.05 5.2.04.02.07.0006                                | Belanja Modal Bangunan Air Kotor Lainnya  | 117.207.309.444        | 121.207.309.444        | 4.000.000.000           | 3,41          |            |
| <b>Jumlah Belanja Modal Bangunan Air Kotor</b>                   |   | <b>306.160.811.303</b> | <b>306.160.811.303</b> | <b>0</b>                | <b>0</b>      |            |
| <b>Jumlah Belanja Modal Bangunan Air</b>                         |   | <b>306.160.811.303</b> | <b>306.160.811.303</b> | <b>0</b>                | <b>0</b>      |            |
| <b>Jumlah Belanja Modal Jalan, Jaringan, dan Irigasi</b>         |   | <b>306.160.811.303</b> | <b>306.160.811.303</b> | <b>0</b>                | <b>0</b>      |            |
| <b>Jumlah Belanja Modal</b>                                      |   | <b>325.418.467.703</b> | <b>325.418.467.703</b> | <b>0</b>                | <b>0</b>      |            |
| <b>Jumlah Sub Kegiatan Pembangunan Sistem Drainase Perkotaan</b> |   | <b>327.418.600.385</b> | <b>327.418.600.385</b> | <b>0</b>                | <b>0</b>      |            |
| <b>1.03.06.2.01.07</b>   | <b>Sub Kegiatan Rehabilitasi Saluran Drainase Perkotaan</b>                       |                        |                        |                         |               |            |
| <b>1.03.06.2.01.07 5.1</b>                                       | <b>Belanja Operasi</b>  |                        |                        |                         |               |            |
| <b>1.03.06.2.01.07 5.1.02</b>                                    | <b>Belanja Barang dan Jasa</b>  |                        |                        |                         |               |            |
| <b>1.03.06.2.01.07 5.1.02.01</b>                                 | <b>Belanja Barang</b>   |                        |                        |                         |               |            |
| <b>1.03.06.2.01.07 5.1.02.01.01</b>                              | <b>Belanja Bahan Pakai Habis</b>  |                        |                        |                         |               |            |
| 1.03.06.2.01.07 5.1.02.01.01.0001                                | Belanja Bahan-Bahan Bangunan dan Konstruksi                                       | 17.975.029.060         | 17.575.029.060         | (400.000.000)           | (2,23)        |            |
| 1.03.06.2.01.07 5.1.02.01.01.0010                                | Belanja Bahan-Isi Tabung Gas  | 39.627.000             | 39.627.000             | 0                       | 0             |            |
| 1.03.06.2.01.07 5.1.02.01.01.0014                                | Belanja Suku Cadang-Suku Cadang Alat Besar  | 77.700.000             | 77.700.000             | 0                       | 0             |            |
| 1.03.06.2.01.07 5.1.02.01.01.0020                                | Belanja Suku Cadang-Suku Cadang Alat Bengkel                                      | 81.568.350             | 81.568.350             | 0                       | 0             |            |
| 1.03.06.2.01.07 5.1.02.01.01.0023                                | Belanja Suku Cadang-Suku Cadang Lainnya   | 21.478.500             | 21.478.500             | 0                       | 0             |            |
| 1.03.06.2.01.07 5.1.02.01.01.0030                                | Belanja Alat/Bahan untuk Kegiatan Kantor-Perabot Kantor                           | 23.587.500             | 23.587.500             | 0                       | 0             |            |
| 1.03.06.2.01.07 5.1.02.01.01.0031                                | Belanja Alat/Bahan untuk Kegiatan Kantor-Alat Listrik                             | 56.776.500             | 56.776.500             | 0                       | 0             |            |
| 1.03.06.2.01.07 5.1.02.01.01.0032                                | Belanja Alat/Bahan untuk Kegiatan Kantor-Perlengkapan Dinas                       | 5.614.354.026          | 5.614.354.026          | 0                       | 0             |            |
| 1.03.06.2.01.07 5.1.02.01.01.0036                                | Belanja Alat/Bahan untuk Kegiatan Kantor-Alat/Bahan untuk Kegiatan Kantor Lainnya | 199.894.350            | 199.894.350            | 0                       | 0             |            |
| 1.03.06.2.01.07 5.1.02.01.01.0058                                | Belanja Makanan dan Minuman Aktivitas Lapangan                                    | 655.344.000            | 655.344.000            | 0                       | 0             |            |
| <b>Jumlah Belanja Bahan Pakai Habis</b>                          |   | <b>24.745.359.286</b>  | <b>24.345.359.286</b>  | <b>(400.000.000)</b>    | <b>(1,62)</b> |            |
| <b>Jumlah Belanja Barang</b>                                     |   | <b>24.745.359.286</b>  | <b>24.345.359.286</b>  | <b>(400.000.000)</b>    | <b>(1,62)</b> |            |
| <b>1.03.06.2.01.07 5.1.02.02</b>                                 | <b>Belanja Jasa</b>   |                        |                        |                         |               |            |
| <b>1.03.06.2.01.07 5.1.02.02.01</b>                              | <b>Belanja Jasa Kantor</b>  |                        |                        |                         |               |            |

UU ITE No 11 Tahun 2008 Pasal 5 Ayat 1



"Informasi Elektronik dan/atau Dokumen Elektronik dan/atau hasil cetaknya merupakan alat bukti hukum yang sah."  
Dokumen ini telah ditandatangani secara elektronik menggunakan sertifikat elektronik yang diterbitkan BSrE

| KODE REKENING                                  | URAIAN   | JUMLAH (Rp)           |                       | BERTAMBAH / (BERKURANG) |                | PENJELASAN |
|--|--|-----------------------|-----------------------|-------------------------|----------------|------------|
|  |  | SEBELUM PERUBAHAN     | SETELAH PERUBAHAN     | (Rp)                    | %              |            |
| 1  | 2  | 3                     | 4                     | 5 = 4 - 3               | 6              | 7          |
| 1.03.06.2.01.07 5.1.02.02.01.0003              | Honorarium Narasumber atau Pembahas, Moderator, Pembawa Acara, dan Panitia | 968.000.000           | 968.000.000           | 0                       | 0              |            |
| 1.03.06.2.01.07 5.1.02.02.01.0004              | Honorarium Tim Pelaksana Kegiatan dan Sekretariat Tim Pelaksana Kegiatan   | 42.600.000            | 42.600.000            | 0                       | 0              |            |
| 1.03.06.2.01.07 5.1.02.02.01.0016              | Belanja Jasa Tenaga Penanganan Prasarana dan Sarana Umum                   | 160.758.000           | 160.758.000           | 0                       | 0              |            |
| 1.03.06.2.01.07 5.1.02.02.01.0021              | Belanja Jasa Tenaga Sumber Daya Air  | 1.272.194.000         | 1.272.194.000         | 0                       | 0              |            |
| 1.03.06.2.01.07 5.1.02.02.01.0026              | Belanja Jasa Tenaga Administrasi   | 757.876.000           | 757.876.000           | 0                       | 0              |            |
| 1.03.06.2.01.07 5.1.02.02.01.0031              | Belanja Jasa Tenaga Keamanan   | 715.400.000           | 715.400.000           | 0                       | 0              |            |
| <b>Jumlah Belanja Jasa Kantor</b>              |  | <b>3.916.828.000</b>  | <b>3.916.828.000</b>  | <b>0</b>                | <b>0</b>       |            |
| <b>1.03.06.2.01.07 5.1.02.02.02</b>            | <b>Belanja Iuran Jaminan/Asuransi</b>                                      |                       |                       |                         |                |            |
| 1.03.06.2.01.07 5.1.02.02.02.0005              | Belanja Iuran Jaminan Kesehatan bagi Non ASN                               | 81.202.800            | 81.202.800            | 0                       | 0              |            |
| 1.03.06.2.01.07 5.1.02.02.02.0006              | Belanja Iuran Jaminan Kecelakaan Kerja bagi Non ASN                        | 4.872.168             | 4.872.168             | 0                       | 0              |            |
| 1.03.06.2.01.07 5.1.02.02.02.0007              | Belanja Iuran Jaminan Kematian bagi Non ASN                                | 6.090.210             | 6.090.210             | 0                       | 0              |            |
| <b>Jumlah Belanja Iuran Jaminan/Asuransi</b>   |  | <b>92.165.178</b>     | <b>92.165.178</b>     | <b>0</b>                | <b>0</b>       |            |
| <b>1.03.06.2.01.07 5.1.02.02.04</b>            | <b>Belanja Sewa Peralatan dan Mesin</b>                                    |                       |                       |                         |                |            |
| 1.03.06.2.01.07 5.1.02.02.04.0034              | Belanja Sewa Alat Bantu Lainnya  | 396.270.000           | 796.270.000           | 400.000.000             | 100,94         |            |
| 1.03.06.2.01.07 5.1.02.02.04.0115              | Belanja Sewa Alat Reproduksi (Penggandaan)                                 | 46.287.000            | 46.287.000            | 0                       | 0              |            |
| <b>Jumlah Belanja Sewa Peralatan dan Mesin</b> |  | <b>442.557.000</b>    | <b>842.557.000</b>    | <b>400.000.000</b>      | <b>90,38</b>   |            |
| <b>Jumlah Belanja Jasa</b>                     |  | <b>4.451.550.178</b>  | <b>4.851.550.178</b>  | <b>400.000.000</b>      | <b>8,99</b>    |            |
| <b>Jumlah Belanja Barang dan Jasa</b>          |  | <b>29.196.909.464</b> | <b>29.196.909.464</b> | <b>0</b>                | <b>0</b>       |            |
| <b>Jumlah Belanja Operasi</b>                  |  | <b>29.196.909.464</b> | <b>29.196.909.464</b> | <b>0</b>                | <b>0</b>       |            |
| <b>1.03.06.2.01.07 5.2</b>                     | <b>Belanja Modal</b>   |                       |                       |                         |                |            |
| <b>1.03.06.2.01.07 5.2.02</b>                  | <b>Belanja Modal Peralatan dan Mesin</b>                                   |                       |                       |                         |                |            |
| <b>1.03.06.2.01.07 5.2.02.01</b>               | <b>Belanja Modal Alat Besar</b>  |                       |                       |                         |                |            |
| <b>1.03.06.2.01.07 5.2.02.01.01</b>            | <b>Belanja Modal Alat Besar Darat</b>                                      |                       |                       |                         |                |            |
| 1.03.06.2.01.07 5.2.02.01.01.0012              | Belanja Modal Alat Besar Darat Lainnya                                     | 250.478.160           | 168.227.160           | (82.251.000)            | (32,84)        |            |
| <b>Jumlah Belanja Modal Alat Besar Darat</b>   |  | <b>250.478.160</b>    | <b>168.227.160</b>    | <b>(82.251.000)</b>     | <b>(32,84)</b> |            |
| <b>1.03.06.2.01.07 5.2.02.01.03</b>            | <b>Belanja Modal Alat Bantu</b>  |                       |                       |                         |                |            |
| 1.03.06.2.01.07 5.2.02.01.03.0003              | Belanja Modal Compressor   | 205.350.000           | 205.350.000           | 0                       | 0              |            |
| 1.03.06.2.01.07 5.2.02.01.03.0005              | Belanja Modal Pompa  | 311.688.000           | 491.575.044           | 179.887.044             | 57,71          |            |
| 1.03.06.2.01.07 5.2.02.01.03.0006              | Belanja Modal Mesin Bor  | 26.695.500            | 26.695.500            | 0                       | 0              |            |
| <b>Jumlah Belanja Modal Alat Bantu</b>         |  | <b>543.733.500</b>    | <b>723.620.544</b>    | <b>179.887.044</b>      | <b>33,08</b>   |            |

| KODE REKENING  | URAIAN  | JUMLAH (Rp)          |                      | BERTAMBAH / (BERKURANG) |                | PENJELASAN |
|--|---|----------------------|----------------------|-------------------------|----------------|------------|
|  |   | SEBELUM PERUBAHAN    | SETELAH PERUBAHAN    | (Rp)                    | %              |            |
| 1  | 2   | 3                    | 4                    | 5 = 4 - 3               | 6              | 7          |
| <b>Jumlah Belanja Modal Alat Besar</b>                   |   | <b>794.211.660</b>   | <b>891.847.704</b>   | <b>97.636.044</b>       | <b>12,29</b>   |            |
| <b>1.03.06.2.01.07 5.2.02.02</b>                         | <b>Belanja Modal Alat Angkutan</b>                |                      |                      |                         |                |            |
| <b>1.03.06.2.01.07 5.2.02.02.01</b>                      | <b>Belanja Modal Alat Angkutan Darat Bermotor</b> |                      |                      |                         |                |            |
| 1.03.06.2.01.07 5.2.02.02.01.0005                        | Belanja Modal Kendaraan Bermotor Beroda Tiga      | 346.764.000          | 359.140.056          | 12.376.056              | 3,57           |            |
| <b>Jumlah Belanja Modal Alat Angkutan Darat Bermotor</b> |   | <b>346.764.000</b>   | <b>359.140.056</b>   | <b>12.376.056</b>       | <b>3,57</b>    |            |
| <b>Jumlah Belanja Modal Alat Angkutan</b>                |   | <b>346.764.000</b>   | <b>359.140.056</b>   | <b>12.376.056</b>       | <b>3,57</b>    |            |
| <b>1.03.06.2.01.07 5.2.02.03</b>                         | <b>Belanja Modal Alat Bengkel dan Alat Ukur</b>   |                      |                      |                         |                |            |
| <b>1.03.06.2.01.07 5.2.02.03.01</b>                      | <b>Belanja Modal Alat Bengkel Bermesin</b>        |                      |                      |                         |                |            |
| 1.03.06.2.01.07 5.2.02.03.01.0006                        | Belanja Modal Perkakas Bengkel Kayu               | 207.570.000          | 103.785.000          | (103.785.000)           | (50)           |            |
| 1.03.06.2.01.07 5.2.02.03.01.0008                        | Belanja Modal Peralatan Las                       | 81.246.450           | 75.019.350           | (6.227.100)             | (7,66)         |            |
| <b>Jumlah Belanja Modal Alat Bengkel Bermesin</b>        |   | <b>288.816.450</b>   | <b>178.804.350</b>   | <b>(110.012.100)</b>    | <b>(38,09)</b> |            |
| <b>1.03.06.2.01.07 5.2.02.03.02</b>                      | <b>Belanja Modal Alat Bengkel Tak Bermesin</b>    |                      |                      |                         |                |            |
| 1.03.06.2.01.07 5.2.02.03.02.0007                        | Belanja Modal Perkakas Bengkel Kerja              | 10.234.200           | 10.234.200           | 0                       | 0              |            |
| <b>Jumlah Belanja Modal Alat Bengkel Tak Bermesin</b>    |   | <b>10.234.200</b>    | <b>10.234.200</b>    | <b>0</b>                | <b>0</b>       |            |
| <b>Jumlah Belanja Modal Alat Bengkel dan Alat Ukur</b>   |   | <b>299.050.650</b>   | <b>189.038.550</b>   | <b>(110.012.100)</b>    | <b>(36,79)</b> |            |
| <b>1.03.06.2.01.07 5.2.02.05</b>                         | <b>Belanja Modal Alat Kantor dan Rumah Tangga</b> |                      |                      |                         |                |            |
| <b>1.03.06.2.01.07 5.2.02.05.01</b>                      | <b>Belanja Modal Alat Kantor</b>                  |                      |                      |                         |                |            |
| 1.03.06.2.01.07 5.2.02.05.01.0005                        | Belanja Modal Alat Kantor Lainnya                 | 11.503.818           | 11.503.818           | 0                       | 0              |            |
| <b>Jumlah Belanja Modal Alat Kantor</b>                  |   | <b>11.503.818</b>    | <b>11.503.818</b>    | <b>0</b>                | <b>0</b>       |            |
| <b>Jumlah Belanja Modal Alat Kantor dan Rumah Tangga</b> |   | <b>11.503.818</b>    | <b>11.503.818</b>    | <b>0</b>                | <b>0</b>       |            |
| <b>1.03.06.2.01.07 5.2.02.10</b>                         | <b>Belanja Modal Komputer</b>                     |                      |                      |                         |                |            |
| <b>1.03.06.2.01.07 5.2.02.10.02</b>                      | <b>Belanja Modal Peralatan Komputer</b>           |                      |                      |                         |                |            |
| 1.03.06.2.01.07 5.2.02.10.02.0005                        | Belanja Modal Peralatan Komputer Lainnya          | 69.094.170           | 69.094.170           | 0                       | 0              |            |
| <b>Jumlah Belanja Modal Peralatan Komputer</b>           |   | <b>69.094.170</b>    | <b>69.094.170</b>    | <b>0</b>                | <b>0</b>       |            |
| <b>Jumlah Belanja Modal Komputer</b>                     |   | <b>69.094.170</b>    | <b>69.094.170</b>    | <b>0</b>                | <b>0</b>       |            |
| <b>Jumlah Belanja Modal Peralatan dan Mesin</b>          |   | <b>1.520.624.298</b> | <b>1.520.624.298</b> | <b>0</b>                | <b>0</b>       |            |
| <b>1.03.06.2.01.07 5.2.03</b>                            | <b>Belanja Modal Gedung dan Bangunan</b>          |                      |                      |                         |                |            |
| <b>1.03.06.2.01.07 5.2.03.04</b>                         | <b>Belanja Modal Tugu Titik Kontrol/Pasti</b>     |                      |                      |                         |                |            |
| <b>1.03.06.2.01.07 5.2.03.04.01</b>                      | <b>Belanja Modal Tugu/Tanda Batas</b>             |                      |                      |                         |                |            |
| 1.03.06.2.01.07 5.2.03.04.01.0004                        | Belanja Modal Pagar                               | 163.480.800          | 163.480.800          | 0                       | 0              |            |
| <b>Jumlah Belanja Modal Tugu/Tanda Batas</b>             |   | <b>163.480.800</b>   | <b>163.480.800</b>   | <b>0</b>                | <b>0</b>       |            |



| KODE REKENING                       | URAIAN  | JUMLAH (Rp)            |                        | BERTAMBAH / (BERKURANG) |                | PENJELASAN |
|-------------------------------------|---|------------------------|------------------------|-------------------------|----------------|------------|
|                                     |   | SEBELUM PERUBAHAN      | SETELAH PERUBAHAN      | (Rp)                    | %              |            |
| 1                                   | 2   | 3                      | 4                      | 5 = 4 - 3               | 6              | 7          |
|                                     | <b>Jumlah Belanja Modal Tugu Titik Kontrol/Pasti</b>  | <b>163.480.800</b>     | <b>163.480.800</b>     | <b>0</b>                | <b>0</b>       |            |
|                                     | <b>Jumlah Belanja Modal Gedung dan Bangunan</b>   | <b>163.480.800</b>     | <b>163.480.800</b>     | <b>0</b>                | <b>0</b>       |            |
| <b>1.03.06.2.01.07 5.2.04</b>       | <b>Belanja Modal Jalan, Jaringan, dan Irigasi</b>   |                        |                        |                         |                |            |
| <b>1.03.06.2.01.07 5.2.04.02</b>    | <b>Belanja Modal Bangunan Air</b>   |                        |                        |                         |                |            |
| <b>1.03.06.2.01.07 5.2.04.02.07</b> | <b>Belanja Modal Bangunan Air Kotor</b>   |                        |                        |                         |                |            |
| 1.03.06.2.01.07 5.2.04.02.07.0003   | Belanja Modal Bangunan Pembuang Air Kotor   | 72.078.443.501         | 72.078.443.501         | 0                       | 0              |            |
|                                     | <b>Jumlah Belanja Modal Bangunan Air Kotor</b>  | <b>72.078.443.501</b>  | <b>72.078.443.501</b>  | <b>0</b>                | <b>0</b>       |            |
|                                     | <b>Jumlah Belanja Modal Bangunan Air</b>  | <b>72.078.443.501</b>  | <b>72.078.443.501</b>  | <b>0</b>                | <b>0</b>       |            |
|                                     | <b>Jumlah Belanja Modal Jalan, Jaringan, dan Irigasi</b>  | <b>72.078.443.501</b>  | <b>72.078.443.501</b>  | <b>0</b>                | <b>0</b>       |            |
|                                     | <b>Jumlah Belanja Modal</b>   | <b>73.762.548.599</b>  | <b>73.762.548.599</b>  | <b>0</b>                | <b>0</b>       |            |
|                                     | <b>Jumlah Sub Kegiatan Rehabilitasi Saluran Drainase Perkotaan</b>  | <b>102.959.458.063</b> | <b>102.959.458.063</b> | <b>0</b>                | <b>0</b>       |            |
|                                     | <b>Jumlah Kegiatan Pengelolaan dan Pengembangan Sistem Drainase yang Terhubung Langsung dengan Sungai dalam Daerah Kabupaten/Kota</b> | <b>430.378.058.448</b> | <b>430.378.058.448</b> | <b>0</b>                | <b>0</b>       |            |
|                                     | <b>Jumlah PROGRAM PENGELOLAAN DAN PENGEMBANGAN SISTEM DRAINASE</b>  | <b>430.378.058.448</b> | <b>430.378.058.448</b> | <b>0</b>                | <b>0</b>       |            |
| <b>1.03.07</b>                      | <b>PROGRAM PENGEMBANGAN PERMUKIMAN</b>  |                        |                        |                         |                |            |
| <b>1.03.07.2.01</b>                 | <b>Kegiatan Penyelenggaraan Infrastruktur pada Permukiman di Kawasan Strategis Daerah Kabupaten/Kota</b>                              |                        |                        |                         |                |            |
| <b>1.03.07.2.01.03</b>              | <b>Sub Kegiatan Pengawasan dan Pengendalian Infrastruktur Kawasan Permukiman di Kawasan Strategis Daerah Kabupaten/Kota</b>           |                        |                        |                         |                |            |
| <b>1.03.07.2.01.03 5.1</b>          | <b>Belanja Operasi</b>  |                        |                        |                         |                |            |
| <b>1.03.07.2.01.03 5.1.02</b>       | <b>Belanja Barang dan Jasa</b>  |                        |                        |                         |                |            |
| <b>1.03.07.2.01.03 5.1.02.01</b>    | <b>Belanja Barang</b>   |                        |                        |                         |                |            |
| <b>1.03.07.2.01.03 5.1.02.01.01</b> | <b>Belanja Bahan Pakai Habis</b>  |                        |                        |                         |                |            |
| 1.03.07.2.01.03 5.1.02.01.01.0026   | Belanja Alat/Bahan untuk Kegiatan Kantor-Bahan Cetak  | 83.250.000             | 41.625.000             | (41.625.000)            | (50)           |            |
| 1.03.07.2.01.03 5.1.02.01.01.0032   | Belanja Alat/Bahan untuk Kegiatan Kantor-Perlengkapan Dinas   | 16.960.800             | 16.960.800             | 0                       | 0              |            |
|                                     | <b>Jumlah Belanja Bahan Pakai Habis</b>   | <b>100.210.800</b>     | <b>58.585.800</b>      | <b>(41.625.000)</b>     | <b>(41,54)</b> |            |
|                                     | <b>Jumlah Belanja Barang</b>  | <b>100.210.800</b>     | <b>58.585.800</b>      | <b>(41.625.000)</b>     | <b>(41,54)</b> |            |
| <b>1.03.07.2.01.03 5.1.02.02</b>    | <b>Belanja Jasa</b>   |                        |                        |                         |                |            |
| <b>1.03.07.2.01.03 5.1.02.02.01</b> | <b>Belanja Jasa Kantor</b>  |                        |                        |                         |                |            |
| 1.03.07.2.01.03 5.1.02.02.01.0003   | Honorarium Narasumber atau Pembahas, Moderator, Pembawa Acara, dan Panitia  | 1.263.500.000          | 1.347.000.000          | 83.500.000              | 6,61           |            |

| KODE REKENING  | URAIAN  | JUMLAH (Rp)          |                      | BERTAMBAH / (BERKURANG) |               | PENJELASAN |
|--|---|----------------------|----------------------|-------------------------|---------------|------------|
|  |   | SEBELUM PERUBAHAN    | SETELAH PERUBAHAN    | (Rp)                    | %             |            |
| 1  | 2   | 3                    | 4                    | 5 = 4 - 3               | 6             | 7          |
| 1.03.07.2.01.03 5.1.02.02.01.0004  | Honorarium Tim Pelaksana Kegiatan dan Sekretariat Tim Pelaksana Kegiatan  | 42.600.000           | 42.600.000           | 0                       | 0             |            |
| 1.03.07.2.01.03 5.1.02.02.01.0016  | Belanja Jasa Tenaga Penanganan Prasarana dan Sarana Umum  | 201.764.490          | 201.764.490          | 0                       | 0             |            |
| 1.03.07.2.01.03 5.1.02.02.01.0026  | Belanja Jasa Tenaga Administrasi  | 92.639.040           | 92.639.040           | 0                       | 0             |            |
| <b>Jumlah Belanja Jasa Kantor</b>  |   | <b>1.600.503.530</b> | <b>1.684.003.530</b> | <b>83.500.000</b>       | <b>5,22</b>   |            |
| <b>1.03.07.2.01.03 5.1.02.02.02</b>  | <b>Belanja Iuran Jaminan/Asuransi</b>   |                      |                      |                         |               |            |
| 1.03.07.2.01.03 5.1.02.02.02.0005  | Belanja Iuran Jaminan Kesehatan bagi Non ASN  | 11.776.141           | 11.776.141           | 0                       | 0             |            |
| 1.03.07.2.01.03 5.1.02.02.02.0006  | Belanja Iuran Jaminan Kecelakaan Kerja bagi Non ASN   | 706.568              | 706.568              | 0                       | 0             |            |
| 1.03.07.2.01.03 5.1.02.02.02.0007  | Belanja Iuran Jaminan Kematian bagi Non ASN   | 883.210              | 883.210              | 0                       | 0             |            |
| <b>Jumlah Belanja Iuran Jaminan/Asuransi</b>   |   | <b>13.365.919</b>    | <b>13.365.919</b>    | <b>0</b>                | <b>0</b>      |            |
| <b>1.03.07.2.01.03 5.1.02.02.09</b>  | <b>Belanja Jasa Konsultansi Non Konstruksi</b>  |                      |                      |                         |               |            |
| 1.03.07.2.01.03 5.1.02.02.09.0014  | Belanja Jasa Konsultansi Berorientasi Layanan-Jasa Khusus   | 500.000.000          | 498.965.452          | (1.034.548)             | (0,21)        |            |
| <b>Jumlah Belanja Jasa Konsultansi Non Konstruksi</b>  |   | <b>500.000.000</b>   | <b>498.965.452</b>   | <b>(1.034.548)</b>      | <b>(0,21)</b> |            |
| <b>Jumlah Belanja Jasa</b>   |   | <b>2.113.869.449</b> | <b>2.196.334.901</b> | <b>82.465.452</b>       | <b>3,9</b>    |            |
| <b>1.03.07.2.01.03 5.1.02.03</b>   | <b>Belanja Pemeliharaan</b>   |                      |                      |                         |               |            |
| <b>1.03.07.2.01.03 5.1.02.03.03</b>  | <b>Belanja Pemeliharaan Gedung dan Bangunan</b>   |                      |                      |                         |               |            |
| 1.03.07.2.01.03 5.1.02.03.03.0062  | Belanja Pemeliharaan Tugu Titik Kontrol/Pasti-Tugu/Tanda Batas-Pilar/Tugu/Tanda Lainnya   | 40.840.452           | 0                    | (40.840.452)            | (100)         |            |
| <b>Jumlah Belanja Pemeliharaan Gedung dan Bangunan</b>   |   | <b>40.840.452</b>    | <b>0</b>             | <b>(40.840.452)</b>     | <b>(100)</b>  |            |
| <b>Jumlah Belanja Pemeliharaan</b>   |   | <b>40.840.452</b>    | <b>0</b>             | <b>(40.840.452)</b>     | <b>(100)</b>  |            |
| <b>Jumlah Belanja Barang dan Jasa</b>  |   | <b>2.254.920.701</b> | <b>2.254.920.701</b> | <b>0</b>                | <b>0</b>      |            |
| <b>Jumlah Belanja Operasi</b>  |   | <b>2.254.920.701</b> | <b>2.254.920.701</b> | <b>0</b>                | <b>0</b>      |            |
| <b>Jumlah Sub Kegiatan Pengawasan dan Pengendalian Infrastruktur Kawasan Permukiman di Kawasan Strategis Daerah Kabupaten/Kota</b> |   | <b>2.254.920.701</b> | <b>2.254.920.701</b> | <b>0</b>                | <b>0</b>      |            |
| <b>Jumlah Kegiatan Penyelenggaraan Infrastruktur pada Permukiman di Kawasan Strategis Daerah Kabupaten/Kota</b>                    |   | <b>2.254.920.701</b> | <b>2.254.920.701</b> | <b>0</b>                | <b>0</b>      |            |
| <b>Jumlah PROGRAM PENGEMBANGAN PERMUKIMAN</b>  |   | <b>2.254.920.701</b> | <b>2.254.920.701</b> | <b>0</b>                | <b>0</b>      |            |
| <b>1.03.10</b>   | <b>PROGRAM PENYELENGGARAAN JALAN</b>  |                      |                      |                         |               |            |
| <b>1.03.10.2.01</b>  | <b>Kegiatan Penyelenggaraan Jalan Kabupaten/Kota</b>  |                      |                      |                         |               |            |
| <b>1.03.10.2.01.01</b>   | <b>Sub Kegiatan Penyusunan Rencana, Kebijakan, dan Strategi Pengembangan Jaringan Jalan serta Perencanaan Teknis Penyelenggaraan Jalan dan Jembatan</b> |                      |                      |                         |               |            |
| <b>1.03.10.2.01.01 5.1</b>   | <b>Belanja Bahan</b>  |                      |                      |                         |               |            |

| KODE REKENING                                     | URAIAN   | JUMLAH (Rp)          |                      | BERTAMBAH / (BERKURANG) |               | PENJELASAN |
|---|--|----------------------|----------------------|-------------------------|---------------|------------|
|   |  | SEBELUM PERUBAHAN    | SETELAH PERUBAHAN    | (Rp)                    | %             |            |
| 1   | 2  | 3                    | 4                    | 5 = 4 - 3               | 6             | 7          |
| <b>1.03.10.2.01.01 5.1.02</b>                     | <b>Belanja Barang dan Jasa</b>   |                      |                      |                         |               |            |
| <b>1.03.10.2.01.01 5.1.02.01</b>                  | <b>Belanja Barang</b>  |                      |                      |                         |               |            |
| <b>1.03.10.2.01.01 5.1.02.01.01</b>               | <b>Belanja Bahan Pakai Habis</b>   |                      |                      |                         |               |            |
| 1.03.10.2.01.01 5.1.02.01.01.0026                 | Belanja Alat/Bahan untuk Kegiatan Kantor-Bahan Cetak   | 3.703.182            | 6.927.352            | 3.224.170               | 87,06         |            |
| <b>Jumlah Belanja Bahan Pakai Habis</b>           |  | <b>3.703.182</b>     | <b>6.927.352</b>     | <b>3.224.170</b>        | <b>87,06</b>  |            |
| <b>Jumlah Belanja Barang</b>                      |  | <b>3.703.182</b>     | <b>6.927.352</b>     | <b>3.224.170</b>        | <b>87,06</b>  |            |
| <b>1.03.10.2.01.01 5.1.02.02</b>                  | <b>Belanja Jasa</b>  |                      |                      |                         |               |            |
| <b>1.03.10.2.01.01 5.1.02.02.01</b>               | <b>Belanja Jasa Kantor</b>   |                      |                      |                         |               |            |
| 1.03.10.2.01.01 5.1.02.02.01.0003                 | Honorarium Narasumber atau Pembahas, Moderator, Pembawa Acara, dan Panitia                                   | 246.392.896          | 246.392.896          | 0                       | 0             |            |
| 1.03.10.2.01.01 5.1.02.02.01.0004                 | Honorarium Tim Pelaksana Kegiatan dan Sekretariat Tim Pelaksana Kegiatan                                     | 42.600.000           | 42.600.000           | 0                       | 0             |            |
| 1.03.10.2.01.01 5.1.02.02.01.0026                 | Belanja Jasa Tenaga Administrasi   | 617.110.840          | 639.488.620          | 22.377.780              | 3,63          |            |
| <b>Jumlah Belanja Jasa Kantor</b>                 |  | <b>906.103.736</b>   | <b>928.481.516</b>   | <b>22.377.780</b>       | <b>2,47</b>   |            |
| <b>1.03.10.2.01.01 5.1.02.02.02</b>               | <b>Belanja Iuran Jaminan/Asuransi</b>  |                      |                      |                         |               |            |
| 1.03.10.2.01.01 5.1.02.02.02.0005                 | Belanja Iuran Jaminan Kesehatan bagi Non ASN   | 23.864.965           | 23.864.965           | 0                       | 0             |            |
| 1.03.10.2.01.01 5.1.02.02.02.0006                 | Belanja Iuran Jaminan Kecelakaan Kerja bagi Non ASN  | 1.431.897            | 1.431.897            | 0                       | 0             |            |
| 1.03.10.2.01.01 5.1.02.02.02.0007                 | Belanja Iuran Jaminan Kematian bagi Non ASN  | 1.789.872            | 1.789.872            | 0                       | 0             |            |
| <b>Jumlah Belanja Iuran Jaminan/Asuransi</b>      |  | <b>27.086.734</b>    | <b>27.086.734</b>    | <b>0</b>                | <b>0</b>      |            |
| <b>1.03.10.2.01.01 5.1.02.02.04</b>               | <b>Belanja Sewa Peralatan dan Mesin</b>  |                      |                      |                         |               |            |
| 1.03.10.2.01.01 5.1.02.02.04.0115                 | Belanja Sewa Alat Reproduksi (Penggandaan)   | 34.182.450           | 34.182.450           | 0                       | 0             |            |
| <b>Jumlah Belanja Sewa Peralatan dan Mesin</b>    |  | <b>34.182.450</b>    | <b>34.182.450</b>    | <b>0</b>                | <b>0</b>      |            |
| <b>1.03.10.2.01.01 5.1.02.02.08</b>               | <b>Belanja Jasa Konsultansi Konstruksi</b>   |                      |                      |                         |               |            |
| 1.03.10.2.01.01 5.1.02.02.08.0009                 | Belanja Jasa Konsultansi Perencanaan Rekayasa-Jasa Desain Rekayasa untuk Pekerjaan Teknik Sipil Transportasi | 764.327.550          | 738.725.600          | (25.601.950)            | (3,35)        |            |
| 1.03.10.2.01.01 5.1.02.02.08.0029                 | Belanja Jasa Konsultansi Spesialis-Jasa Pengujian dan Analisa Parameter Fisikal                              | 218.525.700          | 218.525.700          | 0                       | 0             |            |
| <b>Jumlah Belanja Jasa Konsultansi Konstruksi</b> |  | <b>982.853.250</b>   | <b>957.251.300</b>   | <b>(25.601.950)</b>     | <b>(2,6)</b>  |            |
| <b>Jumlah Belanja Jasa</b>                        |  | <b>1.950.226.170</b> | <b>1.947.002.000</b> | <b>(3.224.170)</b>      | <b>(0,17)</b> |            |
| <b>Jumlah Belanja Barang dan Jasa</b>             |  | <b>1.953.929.352</b> | <b>1.953.929.352</b> | <b>0</b>                | <b>0</b>      |            |
| <b>Jumlah Belanja Operasi</b>                     |  | <b>1.953.929.352</b> | <b>1.953.929.352</b> | <b>0</b>                | <b>0</b>      |            |
| <b>1.03.10.2.01.01 5.2</b>                        | <b>Belanja Modal</b>   |                      |                      |                         |               |            |
| <b>1.03.10.2.01.01 5.2.04</b>                     | <b>Belanja Modal Tidak Terasah</b>   |                      |                      |                         |               |            |

| KODE REKENING  | URAIAN   | JUMLAH (Rp)           |                       | BERTAMBAH / (BERKURANG) |          | PENJELASAN |
|--|--|-----------------------|-----------------------|-------------------------|----------|------------|
|  |  | SEBELUM PERUBAHAN     | SETELAH PERUBAHAN     | (Rp)                    | %        |            |
| 1  | 2  | 3                     | 4                     | 5 = 4 - 3               | 6        | 7          |
| <b>1.03.10.2.01.01 5.2.04.01</b>   | <b>Belanja Modal Jalan dan Jembatan</b>                                    |                       |                       |                         |          |            |
| <b>1.03.10.2.01.01 5.2.04.01.01</b>  | <b>Belanja Modal Jalan</b>   |                       |                       |                         |          |            |
| 1.03.10.2.01.01 5.2.04.01.01.0004  | Belanja Modal Jalan Kota   | 10.380.553.500        | 10.380.553.500        | 0                       | 0        |            |
| <b>Jumlah Belanja Modal Jalan</b>  |  | <b>10.380.553.500</b> | <b>10.380.553.500</b> | <b>0</b>                | <b>0</b> |            |
| <b>1.03.10.2.01.01 5.2.04.01.02</b>  | <b>Belanja Modal Jembatan</b>  |                       |                       |                         |          |            |
| 1.03.10.2.01.01 5.2.04.01.02.0004  | Belanja Modal Jembatan pada Jalan Kota                                     | 427.143.540           | 427.143.540           | 0                       | 0        |            |
| <b>Jumlah Belanja Modal Jembatan</b>   |  | <b>427.143.540</b>    | <b>427.143.540</b>    | <b>0</b>                | <b>0</b> |            |
| <b>Jumlah Belanja Modal Jalan dan Jembatan</b>   |  | <b>10.807.697.040</b> | <b>10.807.697.040</b> | <b>0</b>                | <b>0</b> |            |
| <b>Jumlah Belanja Modal Jalan, Jaringan, dan Irigasi</b>   |  | <b>10.807.697.040</b> | <b>10.807.697.040</b> | <b>0</b>                | <b>0</b> |            |
| <b>Jumlah Belanja Modal</b>  |  | <b>10.807.697.040</b> | <b>10.807.697.040</b> | <b>0</b>                | <b>0</b> |            |
| <b>Jumlah Sub Kegiatan Penyusunan Rencana, Kebijakan, dan Strategi Pengembangan Jaringan Jalan serta Perencanaan Teknis Penyelenggaraan Jalan dan Jembatan</b> |  | <b>12.761.626.392</b> | <b>12.761.626.392</b> | <b>0</b>                | <b>0</b> |            |
| <b>1.03.10.2.01.05</b>   | <b>Sub Kegiatan Pembangunan Jalan</b>                                      |                       |                       |                         |          |            |
| <b>1.03.10.2.01.05 5.1</b>   | <b>Belanja Operasi</b>   |                       |                       |                         |          |            |
| <b>1.03.10.2.01.05 5.1.02</b>  | <b>Belanja Barang dan Jasa</b>   |                       |                       |                         |          |            |
| <b>1.03.10.2.01.05 5.1.02.02</b>   | <b>Belanja Jasa</b>  |                       |                       |                         |          |            |
| <b>1.03.10.2.01.05 5.1.02.02.01</b>  | <b>Belanja Jasa Kantor</b>   |                       |                       |                         |          |            |
| 1.03.10.2.01.05 5.1.02.02.01.0003  | Honorarium Narasumber atau Pembahas, Moderator, Pembawa Acara, dan Panitia | 1.326.800.000         | 1.326.800.000         | 0                       | 0        |            |
| 1.03.10.2.01.05 5.1.02.02.01.0004  | Honorarium Tim Pelaksana Kegiatan dan Sekretariat Tim Pelaksana Kegiatan   | 42.600.000            | 42.600.000            | 0                       | 0        |            |
| 1.03.10.2.01.05 5.1.02.02.01.0026  | Belanja Jasa Tenaga Administrasi   | 404.052.030           | 404.052.030           | 0                       | 0        |            |
| 1.03.10.2.01.05 5.1.02.02.01.0031  | Belanja Jasa Tenaga Keamanan   | 143.080.000           | 143.080.000           | 0                       | 0        |            |
| <b>Jumlah Belanja Jasa Kantor</b>  |  | <b>1.916.532.030</b>  | <b>1.916.532.030</b>  | <b>0</b>                | <b>0</b> |            |
| <b>1.03.10.2.01.05 5.1.02.02.02</b>  | <b>Belanja Iuran Jaminan/Asuransi</b>                                      |                       |                       |                         |          |            |
| 1.03.10.2.01.05 5.1.02.02.02.0005  | Belanja Iuran Jaminan Kesehatan bagi Non ASN                               | 16.162.081            | 16.162.081            | 0                       | 0        |            |
| 1.03.10.2.01.05 5.1.02.02.02.0006  | Belanja Iuran Jaminan Kecelakaan Kerja bagi Non ASN                        | 969.724               | 969.724               | 0                       | 0        |            |
| 1.03.10.2.01.05 5.1.02.02.02.0007  | Belanja Iuran Jaminan Kematian bagi Non ASN                                | 1.212.156             | 1.212.156             | 0                       | 0        |            |
| <b>Jumlah Belanja Iuran Jaminan/Asuransi</b>   |  | <b>18.343.961</b>     | <b>18.343.961</b>     | <b>0</b>                | <b>0</b> |            |
| <b>Jumlah Belanja Jasa</b>   |  | <b>1.934.875.991</b>  | <b>1.934.875.991</b>  | <b>0</b>                | <b>0</b> |            |
| <b>Jumlah Belanja Barang dan Jasa</b>  |  | <b>1.934.875.991</b>  | <b>1.934.875.991</b>  | <b>0</b>                | <b>0</b> |            |
| <b>Jumlah Belanja Operasi</b>  |  | <b>1.934.875.991</b>  | <b>1.934.875.991</b>  | <b>0</b>                | <b>0</b> |            |
| <b>1.03.10.2.01.05 5.2</b>   | <b>Belanja Modal</b>   |                       |                       |                         |          |            |

| KODE REKENING  | URAIAN   | JUMLAH (Rp)            |                        | BERTAMBAH / (BERKURANG) |               | PENJELASAN |
|--|--|------------------------|------------------------|-------------------------|---------------|------------|
|  |  | SEBELUM PERUBAHAN      | SETELAH PERUBAHAN      | (Rp)                    | %             |            |
| 1  | 2  | 3                      | 4                      | 5 = 4 - 3               | 6             | 7          |
| <b>1.03.10.2.01.05 5.2.02</b>                            | <b>Belanja Modal Peralatan dan Mesin</b>           |                        |                        |                         |               |            |
| <b>1.03.10.2.01.05 5.2.02.01</b>                         | <b>Belanja Modal Alat Besar</b>                    |                        |                        |                         |               |            |
| <b>1.03.10.2.01.05 5.2.02.01.01</b>                      | <b>Belanja Modal Alat Besar Darat</b>              |                        |                        |                         |               |            |
| 1.03.10.2.01.05 5.2.02.01.01.0012                        | Belanja Modal Alat Besar Darat Lainnya             | 4.412.250.000          | 4.412.250.000          | 0                       | 0             |            |
| <b>Jumlah Belanja Modal Alat Besar Darat</b>             |  | <b>4.412.250.000</b>   | <b>4.412.250.000</b>   | <b>0</b>                | <b>0</b>      |            |
| <b>Jumlah Belanja Modal Alat Besar</b>                   |  | <b>4.412.250.000</b>   | <b>4.412.250.000</b>   | <b>0</b>                | <b>0</b>      |            |
| <b>1.03.10.2.01.05 5.2.02.02</b>                         | <b>Belanja Modal Alat Angkutan</b>                 |                        |                        |                         |               |            |
| <b>1.03.10.2.01.05 5.2.02.02.01</b>                      | <b>Belanja Modal Alat Angkutan Darat Bermotor</b>  |                        |                        |                         |               |            |
| 1.03.10.2.01.05 5.2.02.02.01.0003                        | Belanja Modal Kendaraan Bermotor Angkutan Barang   | 2.290.000.007          | 2.290.000.007          | 0                       | 0             |            |
| 1.03.10.2.01.05 5.2.02.02.01.0009                        | Belanja Modal Alat Angkutan Darat Bermotor Lainnya | 2.535.825.269          | 2.535.825.269          | 0                       | 0             |            |
| <b>Jumlah Belanja Modal Alat Angkutan Darat Bermotor</b> |  | <b>4.825.825.276</b>   | <b>4.825.825.276</b>   | <b>0</b>                | <b>0</b>      |            |
| <b>Jumlah Belanja Modal Alat Angkutan</b>                |  | <b>4.825.825.276</b>   | <b>4.825.825.276</b>   | <b>0</b>                | <b>0</b>      |            |
| <b>1.03.10.2.01.05 5.2.02.10</b>                         | <b>Belanja Modal Komputer</b>                      |                        |                        |                         |               |            |
| <b>1.03.10.2.01.05 5.2.02.10.01</b>                      | <b>Belanja Modal Komputer Unit</b>                 |                        |                        |                         |               |            |
| 1.03.10.2.01.05 5.2.02.10.01.0002                        | Belanja Modal Personal Computer                    | 122.952.036            | 122.952.036            | 0                       | 0             |            |
| <b>Jumlah Belanja Modal Komputer Unit</b>                |  | <b>122.952.036</b>     | <b>122.952.036</b>     | <b>0</b>                | <b>0</b>      |            |
| <b>Jumlah Belanja Modal Komputer</b>                     |  | <b>122.952.036</b>     | <b>122.952.036</b>     | <b>0</b>                | <b>0</b>      |            |
| <b>Jumlah Belanja Modal Peralatan dan Mesin</b>          |  | <b>9.361.027.312</b>   | <b>9.361.027.312</b>   | <b>0</b>                | <b>0</b>      |            |
| <b>1.03.10.2.01.05 5.2.04</b>                            | <b>Belanja Modal Jalan, Jaringan, dan Irigasi</b>  |                        |                        |                         |               |            |
| <b>1.03.10.2.01.05 5.2.04.01</b>                         | <b>Belanja Modal Jalan dan Jembatan</b>            |                        |                        |                         |               |            |
| <b>1.03.10.2.01.05 5.2.04.01.01</b>                      | <b>Belanja Modal Jalan</b>                         |                        |                        |                         |               |            |
| 1.03.10.2.01.05 5.2.04.01.01.0004                        | Belanja Modal Jalan Kota                           | 314.747.846.104        | 314.544.921.102        | (202.925.002)           | (0,06)        |            |
| <b>Jumlah Belanja Modal Jalan</b>                        |  | <b>314.747.846.104</b> | <b>314.544.921.102</b> | <b>(202.925.002)</b>    | <b>(0,06)</b> |            |
| <b>1.03.10.2.01.05 5.2.04.01.02</b>                      | <b>Belanja Modal Jembatan</b>                      |                        |                        |                         |               |            |
| 1.03.10.2.01.05 5.2.04.01.02.0004                        | Belanja Modal Jembatan pada Jalan Kota             | 8.038.603.608          | 8.241.528.610          | 202.925.002             | 2,52          |            |
| <b>Jumlah Belanja Modal Jembatan</b>                     |  | <b>8.038.603.608</b>   | <b>8.241.528.610</b>   | <b>202.925.002</b>      | <b>2,52</b>   |            |
| <b>Jumlah Belanja Modal Jalan dan Jembatan</b>           |  | <b>322.786.449.712</b> | <b>322.786.449.712</b> | <b>0</b>                | <b>0</b>      |            |
| <b>Jumlah Belanja Modal Jalan, Jaringan, dan Irigasi</b> |  | <b>322.786.449.712</b> | <b>322.786.449.712</b> | <b>0</b>                | <b>0</b>      |            |
| <b>Jumlah Belanja Modal</b>                              |  | <b>332.147.477.024</b> | <b>332.147.477.024</b> | <b>0</b>                | <b>0</b>      |            |
| <b>Jumlah Sub Kegiatan Pembangunan Jalan</b>             |  | <b>334.082.353.015</b> | <b>334.082.353.015</b> | <b>0</b>                | <b>0</b>      |            |
| 1.03.10.2.01.11  | Sub Kegiatan Pemeliharaan Rutin Jalan              |                        |                        |                         |               |            |

| KODE REKENING                                | URAIAN  | JUMLAH (Rp)           |                       | BERTAMBAH / (BERKURANG) |               | PENJELASAN |
|--|---|-----------------------|-----------------------|-------------------------|---------------|------------|
|  |   | SEBELUM PERUBAHAN     | SETELAH PERUBAHAN     | (Rp)                    | %             |            |
| 1  | 2   | 3                     | 4                     | 5 = 4 - 3               | 6             | 7          |
| <b>1.03.10.2.01.11 5.1</b>                   | <b>Belanja Operasi</b>  |                       |                       |                         |               |            |
| <b>1.03.10.2.01.11 5.1.02</b>                | <b>Belanja Barang dan Jasa</b>  |                       |                       |                         |               |            |
| <b>1.03.10.2.01.11 5.1.02.01</b>             | <b>Belanja Barang</b>   |                       |                       |                         |               |            |
| <b>1.03.10.2.01.11 5.1.02.01.01</b>          | <b>Belanja Bahan Pakai Habis</b>  |                       |                       |                         |               |            |
| 1.03.10.2.01.11 5.1.02.01.01.0001            | Belanja Bahan-Bahan Bangunan dan Konstruksi                                       | 51.513.282.369        | 50.499.757.505        | (1.013.524.864)         | (1,97)        |            |
| 1.03.10.2.01.11 5.1.02.01.01.0020            | Belanja Suku Cadang-Suku Cadang Alat Bengkel                                      | 61.889.715            | 61.889.715            | 0                       | 0             |            |
| 1.03.10.2.01.11 5.1.02.01.01.0030            | Belanja Alat/Bahan untuk Kegiatan Kantor-Perabot Kantor                           | 66.169.542            | 30.354.060            | (35.815.482)            | (54,13)       |            |
| 1.03.10.2.01.11 5.1.02.01.01.0031            | Belanja Alat/Bahan untuk Kegiatan Kantor-Alat Listrik                             | 0                     | 399.750.960           | 399.750.960             | 100           |            |
| 1.03.10.2.01.11 5.1.02.01.01.0032            | Belanja Alat/Bahan untuk Kegiatan Kantor-Perlengkapan Dinas                       | 426.229.870           | 663.560.080           | 237.330.210             | 55,68         |            |
| 1.03.10.2.01.11 5.1.02.01.01.0036            | Belanja Alat/Bahan untuk Kegiatan Kantor-Alat/Bahan untuk Kegiatan Kantor Lainnya | 37.404.946            | 50.881.123            | 13.476.177              | 36,03         |            |
| 1.03.10.2.01.11 5.1.02.01.01.0058            | Belanja Makanan dan Minuman Aktivitas Lapangan                                    | 222.000.000           | 222.000.000           | 0                       | 0             |            |
| <b>Jumlah Belanja Bahan Pakai Habis</b>      |   | <b>52.326.976.442</b> | <b>51.928.193.443</b> | <b>(398.782.999)</b>    | <b>(0,76)</b> |            |
| <b>Jumlah Belanja Barang</b>                 |   | <b>52.326.976.442</b> | <b>51.928.193.443</b> | <b>(398.782.999)</b>    | <b>(0,76)</b> |            |
| <b>1.03.10.2.01.11 5.1.02.02</b>             | <b>Belanja Jasa</b>   |                       |                       |                         |               |            |
| <b>1.03.10.2.01.11 5.1.02.02.01</b>          | <b>Belanja Jasa Kantor</b>  |                       |                       |                         |               |            |
| 1.03.10.2.01.11 5.1.02.02.01.0003            | Honorarium Narasumber atau Pembahas, Moderator, Pembawa Acara, dan Panitia        | 233.000.000           | 233.000.000           | 0                       | 0             |            |
| 1.03.10.2.01.11 5.1.02.02.01.0004            | Honorarium Tim Pelaksana Kegiatan dan Sekretariat Tim Pelaksana Kegiatan          | 42.600.000            | 42.600.000            | 0                       | 0             |            |
| 1.03.10.2.01.11 5.1.02.02.01.0016            | Belanja Jasa Tenaga Penanganan Prasarana dan Sarana Umum                          | 13.729.963.500        | 13.729.963.500        | 0                       | 0             |            |
| 1.03.10.2.01.11 5.1.02.02.01.0026            | Belanja Jasa Tenaga Administrasi  | 316.542.450           | 316.542.450           | 0                       | 0             |            |
| 1.03.10.2.01.11 5.1.02.02.01.0031            | Belanja Jasa Tenaga Keamanan  | 143.080.000           | 143.080.000           | 0                       | 0             |            |
| <b>Jumlah Belanja Jasa Kantor</b>            |   | <b>14.465.185.950</b> | <b>14.465.185.950</b> | <b>0</b>                | <b>0</b>      |            |
| <b>1.03.10.2.01.11 5.1.02.02.02</b>          | <b>Belanja Iuran Jaminan/Asuransi</b>   |                       |                       |                         |               |            |
| 1.03.10.2.01.11 5.1.02.02.02.0005            | Belanja Iuran Jaminan Kesehatan bagi Non ASN                                      | 561.860.238           | 561.860.238           | 0                       | 0             |            |
| 1.03.10.2.01.11 5.1.02.02.02.0006            | Belanja Iuran Jaminan Kecelakaan Kerja bagi Non ASN                               | 33.711.614            | 33.711.614            | 0                       | 0             |            |
| 1.03.10.2.01.11 5.1.02.02.02.0007            | Belanja Iuran Jaminan Kematian bagi Non ASN                                       | 42.139.517            | 42.139.517            | 0                       | 0             |            |
| <b>Jumlah Belanja Iuran Jaminan/Asuransi</b> |   | <b>637.711.369</b>    | <b>637.711.369</b>    | <b>0</b>                | <b>0</b>      |            |
| <b>1.03.10.2.01.11 5.1.02.02.04</b>          | <b>Belanja Sewa Peralatan dan Mesin</b>   |                       |                       |                         |               |            |
| 1.03.10.2.01.11 5.1.02.02.04.0006            | Belanja Sewa Asphalt Equipment  | 222.000.000           | 222.000.000           | 0                       | 0             |            |
| 1.03.10.2.01.11 5.1.02.02.04.0012            | Belanja Sewa Alat Besar Darat Lainnya   | 328.560.000           | 328.560.000           | 0                       | 0             |            |

| KODE REKENING  | URAIAN  | JUMLAH (Rp)           |                       | BERTAMBAH / (BERKURANG) |            | PENJELASAN |
|--|---|-----------------------|-----------------------|-------------------------|------------|------------|
|  |   | SEBELUM PERUBAHAN     | SETELAH PERUBAHAN     | (Rp)                    | %          |            |
| 1  | 2   | 3                     | 4                     | 5 = 4 - 3               | 6          | 7          |
| 1.03.10.2.01.11 5.1.02.02.04.0021                      | Belanja Sewa Compressor   | 102.120.000           | 102.120.000           | 0                       | 0          |            |
| 1.03.10.2.01.11 5.1.02.02.04.0115                      | Belanja Sewa Alat Reproduksi (Penggandaan)  | 383.061.000           | 383.061.000           | 0                       | 0          |            |
| <b>Jumlah Belanja Sewa Peralatan dan Mesin</b>         |   | <b>1.035.741.000</b>  | <b>1.035.741.000</b>  | <b>0</b>                | <b>0</b>   |            |
| <b>1.03.10.2.01.11 5.1.02.02.09</b>                    | <b>Belanja Jasa Konsultansi Non Konstruksi</b>  |                       |                       |                         |            |            |
| 1.03.10.2.01.11 5.1.02.02.09.0014                      | Belanja Jasa Konsultansi Berorientasi Layanan-Jasa Khusus                                 | 366.300.000           | 366.300.000           | 0                       | 0          |            |
| <b>Jumlah Belanja Jasa Konsultansi Non Konstruksi</b>  |   | <b>366.300.000</b>    | <b>366.300.000</b>    | <b>0</b>                | <b>0</b>   |            |
| <b>Jumlah Belanja Jasa</b>                             |   | <b>16.504.938.319</b> | <b>16.504.938.319</b> | <b>0</b>                | <b>0</b>   |            |
| <b>1.03.10.2.01.11 5.1.02.03</b>                       | <b>Belanja Pemeliharaan</b>   |                       |                       |                         |            |            |
| <b>1.03.10.2.01.11 5.1.02.03.03</b>                    | <b>Belanja Pemeliharaan Gedung dan Bangunan</b>   |                       |                       |                         |            |            |
| 1.03.10.2.01.11 5.1.02.03.03.0032                      | Belanja Pemeliharaan Bangunan Gedung-Bangunan Gedung Tempat Kerja-Bangunan Fasilitas Umum | 0                     | 398.782.999           | 398.782.999             | 100        |            |
| <b>Jumlah Belanja Pemeliharaan Gedung dan Bangunan</b> |   | <b>0</b>              | <b>398.782.999</b>    | <b>398.782.999</b>      | <b>100</b> |            |
| <b>Jumlah Belanja Pemeliharaan</b>                     |   | <b>0</b>              | <b>398.782.999</b>    | <b>398.782.999</b>      | <b>100</b> |            |
| <b>Jumlah Belanja Barang dan Jasa</b>                  |   | <b>68.831.914.761</b> | <b>68.831.914.761</b> | <b>0</b>                | <b>0</b>   |            |
| <b>Jumlah Belanja Operasi</b>                          |   | <b>68.831.914.761</b> | <b>68.831.914.761</b> | <b>0</b>                | <b>0</b>   |            |
| <b>1.03.10.2.01.11 5.2</b>                             | <b>Belanja Modal</b>  |                       |                       |                         |            |            |
| <b>1.03.10.2.01.11 5.2.02</b>                          | <b>Belanja Modal Peralatan dan Mesin</b>  |                       |                       |                         |            |            |
| <b>1.03.10.2.01.11 5.2.02.01</b>                       | <b>Belanja Modal Alat Besar</b>   |                       |                       |                         |            |            |
| <b>1.03.10.2.01.11 5.2.02.01.01</b>                    | <b>Belanja Modal Alat Besar Darat</b>   |                       |                       |                         |            |            |
| 1.03.10.2.01.11 5.2.02.01.01.0006                      | Belanja Modal Asphalt Equipment   | 4.604.280.000         | 4.604.280.000         | 0                       | 0          |            |
| 1.03.10.2.01.11 5.2.02.01.01.0012                      | Belanja Modal Alat Besar Darat Lainnya  | 8.940.479.726         | 8.940.479.726         | 0                       | 0          |            |
| <b>Jumlah Belanja Modal Alat Besar Darat</b>           |   | <b>13.544.759.726</b> | <b>13.544.759.726</b> | <b>0</b>                | <b>0</b>   |            |
| <b>1.03.10.2.01.11 5.2.02.01.03</b>                    | <b>Belanja Modal Alat Bantu</b>   |                       |                       |                         |            |            |
| 1.03.10.2.01.11 5.2.02.01.03.0016                      | Belanja Modal Alat Bantu Lainnya  | 1.172.160.000         | 1.172.160.000         | 0                       | 0          |            |
| <b>Jumlah Belanja Modal Alat Bantu</b>                 |   | <b>1.172.160.000</b>  | <b>1.172.160.000</b>  | <b>0</b>                | <b>0</b>   |            |
| <b>Jumlah Belanja Modal Alat Besar</b>                 |   | <b>14.716.919.726</b> | <b>14.716.919.726</b> | <b>0</b>                | <b>0</b>   |            |
| <b>1.03.10.2.01.11 5.2.02.10</b>                       | <b>Belanja Modal Komputer</b>   |                       |                       |                         |            |            |
| <b>1.03.10.2.01.11 5.2.02.10.01</b>                    | <b>Belanja Modal Komputer Unit</b>  |                       |                       |                         |            |            |
| 1.03.10.2.01.11 5.2.02.10.01.0002                      | Belanja Modal Personal Computer   | 126.792.274           | 126.792.274           | 0                       | 0          |            |
| <b>Jumlah Belanja Modal Komputer Unit</b>              |   | <b>126.792.274</b>    | <b>126.792.274</b>    | <b>0</b>                | <b>0</b>   |            |
| <b>Jumlah Belanja Modal Komputer</b>                   |   | <b>126.792.274</b>    | <b>126.792.274</b>    | <b>0</b>                | <b>0</b>   |            |

| KODE REKENING   | URAIAN   | JUMLAH (Rp)           |                       | BERTAMBAH / (BERKURANG) |          | PENJELASAN |
|---|--|-----------------------|-----------------------|-------------------------|----------|------------|
|   |  | SEBELUM PERUBAHAN     | SETELAH PERUBAHAN     | (Rp)                    | %        |            |
| 1   | 2  | 3                     | 4                     | 5 = 4 - 3               | 6        | 7          |
| <b>1.03.10.2.01.11 5.2.02.18</b>                          | <b>Belanja Modal Rambu-Rambu</b>   |                       |                       |                         |          |            |
| <b>1.03.10.2.01.11 5.2.02.18.01</b>                       | <b>Belanja Modal Rambu-Rambu Lalu Lintas Darat</b>                         |                       |                       |                         |          |            |
| 1.03.10.2.01.11 5.2.02.18.01.0003                         | Belanja Modal Rambu-Rambu Lalu Lintas Darat Lainnya                        | 363.858.000           | 363.858.000           | 0                       | 0        |            |
| <b>Jumlah Belanja Modal Rambu-Rambu Lalu Lintas Darat</b> |  | <b>363.858.000</b>    | <b>363.858.000</b>    | <b>0</b>                | <b>0</b> |            |
| <b>Jumlah Belanja Modal Rambu-Rambu</b>                   |  | <b>363.858.000</b>    | <b>363.858.000</b>    | <b>0</b>                | <b>0</b> |            |
| <b>Jumlah Belanja Modal Peralatan dan Mesin</b>           |  | <b>15.207.570.000</b> | <b>15.207.570.000</b> | <b>0</b>                | <b>0</b> |            |
| <b>Jumlah Belanja Modal</b>                               |  | <b>15.207.570.000</b> | <b>15.207.570.000</b> | <b>0</b>                | <b>0</b> |            |
| <b>Jumlah Sub Kegiatan Pemeliharaan Rutin Jalan</b>       |  | <b>84.039.484.761</b> | <b>84.039.484.761</b> | <b>0</b>                | <b>0</b> |            |
| <b>1.03.10.2.01.23</b>                                    | <b>Sub Kegiatan Pengawasan Teknis Penyelenggaraan Jalan/Jembatan</b>       |                       |                       |                         |          |            |
| <b>1.03.10.2.01.23 5.1</b>                                | <b>Belanja Operasi</b>   |                       |                       |                         |          |            |
| <b>1.03.10.2.01.23 5.1.02</b>                             | <b>Belanja Barang dan Jasa</b>   |                       |                       |                         |          |            |
| <b>1.03.10.2.01.23 5.1.02.02</b>                          | <b>Belanja Jasa</b>  |                       |                       |                         |          |            |
| <b>1.03.10.2.01.23 5.1.02.02.01</b>                       | <b>Belanja Jasa Kantor</b>   |                       |                       |                         |          |            |
| 1.03.10.2.01.23 5.1.02.02.01.0003                         | Honorarium Narasumber atau Pembahas, Moderator, Pembawa Acara, dan Panitia | 110.871.261           | 110.871.261           | 0                       | 0        |            |
| 1.03.10.2.01.23 5.1.02.02.01.0004                         | Honorarium Tim Pelaksana Kegiatan dan Sekretariat Tim Pelaksana Kegiatan   | 42.600.000            | 42.600.000            | 0                       | 0        |            |
| 1.03.10.2.01.23 5.1.02.02.01.0026                         | Belanja Jasa Tenaga Administrasi   | 491.561.610           | 491.561.610           | 0                       | 0        |            |
| <b>Jumlah Belanja Jasa Kantor</b>                         |  | <b>645.032.871</b>    | <b>645.032.871</b>    | <b>0</b>                | <b>0</b> |            |
| <b>1.03.10.2.01.23 5.1.02.02.02</b>                       | <b>Belanja Iuran Jaminan/Asuransi</b>                                      |                       |                       |                         |          |            |
| 1.03.10.2.01.23 5.1.02.02.02.0005                         | Belanja Iuran Jaminan Kesehatan bagi Non ASN                               | 19.662.464            | 19.662.464            | 0                       | 0        |            |
| 1.03.10.2.01.23 5.1.02.02.02.0006                         | Belanja Iuran Jaminan Kecelakaan Kerja bagi Non ASN                        | 1.179.747             | 1.179.747             | 0                       | 0        |            |
| 1.03.10.2.01.23 5.1.02.02.02.0007                         | Belanja Iuran Jaminan Kematian bagi Non ASN                                | 1.474.684             | 1.474.684             | 0                       | 0        |            |
| <b>Jumlah Belanja Iuran Jaminan/Asuransi</b>              |  | <b>22.316.895</b>     | <b>22.316.895</b>     | <b>0</b>                | <b>0</b> |            |
| <b>Jumlah Belanja Jasa</b>                                |  | <b>667.349.766</b>    | <b>667.349.766</b>    | <b>0</b>                | <b>0</b> |            |
| <b>Jumlah Belanja Barang dan Jasa</b>                     |  | <b>667.349.766</b>    | <b>667.349.766</b>    | <b>0</b>                | <b>0</b> |            |
| <b>Jumlah Belanja Operasi</b>                             |  | <b>667.349.766</b>    | <b>667.349.766</b>    | <b>0</b>                | <b>0</b> |            |
| <b>1.03.10.2.01.23 5.2</b>                                | <b>Belanja Modal</b>   |                       |                       |                         |          |            |
| <b>1.03.10.2.01.23 5.2.04</b>                             | <b>Belanja Modal Jalan, Jaringan, dan Irigasi</b>                          |                       |                       |                         |          |            |
| <b>1.03.10.2.01.23 5.2.04.01</b>                          | <b>Belanja Modal Jalan dan Jembatan</b>                                    |                       |                       |                         |          |            |
| <b>1.03.10.2.01.23 5.2.04.01.01</b>                       | <b>Belanja Modal Jalan</b>   |                       |                       |                         |          |            |
| 1.03.10.2.01.23 5.2.04.01.01.0004                         | Belanja Modal Jalan Kota   | 11.535.054.876        | 11.551.311.947        | 16.257.071              | 0,14     |            |



| KODE REKENING                       | URAIAN  | JUMLAH (Rp)            |                        | BERTAMBAH / (BERKURANG) |               | PENJELASAN |
|-------------------------------------|---|------------------------|------------------------|-------------------------|---------------|------------|
|                                     |   | SEBELUM PERUBAHAN      | SETELAH PERUBAHAN      | (Rp)                    | %             |            |
| 1                                   | 2   | 3                      | 4                      | 5 = 4 - 3               | 6             | 7          |
|                                     | <b>Jumlah Belanja Modal Jalan</b>   | <b>11.535.054.876</b>  | <b>11.551.311.947</b>  | <b>16.257.071</b>       | <b>0,14</b>   |            |
| <b>1.03.10.2.01.23 5.2.04.01.02</b> | <b>Belanja Modal Jembatan</b>   |                        |                        |                         |               |            |
| 1.03.10.2.01.23 5.2.04.01.02.0004   | Belanja Modal Jembatan pada Jalan Kota                                      | 391.287.576            | 375.030.505            | (16.257.071)            | (4,15)        |            |
|                                     | <b>Jumlah Belanja Modal Jembatan</b>  | <b>391.287.576</b>     | <b>375.030.505</b>     | <b>(16.257.071)</b>     | <b>(4,15)</b> |            |
|                                     | <b>Jumlah Belanja Modal Jalan dan Jembatan</b>                              | <b>11.926.342.452</b>  | <b>11.926.342.452</b>  | <b>0</b>                | <b>0</b>      |            |
|                                     | <b>Jumlah Belanja Modal Jalan, Jaringan, dan Irigasi</b>                    | <b>11.926.342.452</b>  | <b>11.926.342.452</b>  | <b>0</b>                | <b>0</b>      |            |
|                                     | <b>Jumlah Belanja Modal</b>   | <b>11.926.342.452</b>  | <b>11.926.342.452</b>  | <b>0</b>                | <b>0</b>      |            |
|                                     | <b>Jumlah Sub Kegiatan Pengawasan Teknis Penyelenggaraan Jalan/Jembatan</b> | <b>12.593.692.218</b>  | <b>12.593.692.218</b>  | <b>0</b>                | <b>0</b>      |            |
|                                     | <b>Jumlah Kegiatan Penyelenggaraan Jalan Kabupaten/Kota</b>                 | <b>443.477.156.386</b> | <b>443.477.156.386</b> | <b>0</b>                | <b>0</b>      |            |
|                                     | <b>Jumlah PROGRAM PENYELENGGARAAN JALAN</b>                                 | <b>443.477.156.386</b> | <b>443.477.156.386</b> | <b>0</b>                | <b>0</b>      |            |
|                                     | <b>Jumlah Belanja Daerah</b>  | <b>951.015.237.151</b> | <b>951.015.237.151</b> | <b>0</b>                | <b>0</b>      |            |

**PEMERINTAH KOTA SURABAYA  
PENJABARAN PERUBAHAN APBD  
TAHUN ANGGARAN 2023**

**URUSAN PEMERINTAHAN** : 1 04 - Perumahan Rakyat dan Kawasan Pemukiman

**ORGANISASI** : 1.04.1.03.2.10.34.0000 - Dinas Perumahan Rakyat dan Kawasan Permukiman serta Pertanahan

| KODE REKENING                     | URAIAN   | JUMLAH (Rp)          |                      | BERTAMBAH /<br>(BERKURANG) |        | PENJELASAN |
|-----------------------------------|--|----------------------|----------------------|----------------------------|--------|------------|
|                                   |  | SEBELUM<br>PERUBAHAN | SETELAH<br>PERUBAHAN | (Rp)                       | %      |            |
| 1                                 | 2  | 3                    | 4                    | 5 = 4 - 3                  | 6      | 7          |
| 5                                 | Belanja Daerah   |                      |                      |                            |        |            |
| 1.03.08                           | PROGRAM PENATAAN BANGUNAN GEDUNG   |                      |                      |                            |        |            |
| 1.03.08.2.01                      | Kegiatan Penyelenggaraan Bangunan Gedung di Wilayah Daerah Kabupaten/Kota, Pemberian Izin Mendirikan Bangunan (IMB) dan Sertifikat Laik Fungsi Bangunan Gedung |                      |                      |                            |        |            |
| 1.03.08.2.01.12                   | Sub Kegiatan Rehabilitasi, Renovasi dan Ubahsuai Bangunan Gedung untuk Kepentingan Strategis Daerah Kabupaten/Kota   |                      |                      |                            |        |            |
| 1.03.08.2.01.12 5.1               | Belanja Operasi  |                      |                      |                            |        |            |
| 1.03.08.2.01.12 5.1.02            | Belanja Barang dan Jasa  |                      |                      |                            |        |            |
| 1.03.08.2.01.12 5.1.02.01         | Belanja Barang   |                      |                      |                            |        |            |
| 1.03.08.2.01.12 5.1.02.01.01      | Belanja Bahan Pakai Habis  |                      |                      |                            |        |            |
| 1.03.08.2.01.12 5.1.02.01.01.0026 | Belanja Alat/Bahan untuk Kegiatan Kantor-Bahan Cetak   | 337.264.592          | 337.264.592          | 0                          | 0      |            |
| 1.03.08.2.01.12 5.1.02.01.01.0039 | Belanja Barang untuk Dijual/Diserahkan kepada Masyarakat   | 8.446.307.296        | 11.153.409.814       | 2.707.102.518              | 32,05  |            |
| 1.03.08.2.01.12 5.1.02.01.01.0040 | Belanja Barang untuk Dijual/Diserahkan kepada Pihak Ketiga/Pihak Lain  | 36.249.719.600       | 32.992.594.670       | (3.257.124.930)            | (8,99) |            |

| KODE REKENING                                     | URAIAN  | JUMLAH (Rp)           |                       | BERTAMBAH / (BERKURANG) |               | PENJELASAN |
|---|---|-----------------------|-----------------------|-------------------------|---------------|------------|
|   |   | SEBELUM PERUBAHAN     | SETELAH PERUBAHAN     | (Rp)                    | %             |            |
| 1   | 2   | 3                     | 4                     | 5 = 4 - 3               | 6             | 7          |
| <b>Jumlah Belanja Bahan Pakai Habis</b>           |   | <b>45.033.291.488</b> | <b>44.483.269.076</b> | <b>(550.022.412)</b>    | <b>(1,22)</b> |            |
| <b>Jumlah Belanja Barang</b>                      |   | <b>45.033.291.488</b> | <b>44.483.269.076</b> | <b>(550.022.412)</b>    | <b>(1,22)</b> |            |
| <b>1.03.08.2.01.12 5.1.02.02</b>                  | <b>Belanja Jasa</b>   |                       |                       |                         |               |            |
| <b>1.03.08.2.01.12 5.1.02.02.01</b>               | <b>Belanja Jasa Kantor</b>  |                       |                       |                         |               |            |
| 1.03.08.2.01.12 5.1.02.02.01.0003                 | Honorarium Narasumber atau Pembahas, Moderator, Pembawa Acara, dan Panitia      | 3.011.232.529         | 3.011.232.529         | 0                       | 0             |            |
| 1.03.08.2.01.12 5.1.02.02.01.0004                 | Honorarium Tim Pelaksana Kegiatan dan Sekretariat Tim Pelaksana Kegiatan        | 42.600.000            | 42.600.000            | 0                       | 0             |            |
| 1.03.08.2.01.12 5.1.02.02.01.0025                 | Belanja Jasa Tenaga Kesenian dan Kebudayaan                                     | 245.310.000           | 245.310.000           | 0                       | 0             |            |
| 1.03.08.2.01.12 5.1.02.02.01.0026                 | Belanja Jasa Tenaga Administrasi  | 1.325.087.630         | 1.325.087.630         | 0                       | 0             |            |
| 1.03.08.2.01.12 5.1.02.02.01.0029                 | Belanja Jasa Tenaga Ahli  | 996.200.600           | 996.200.600           | 0                       | 0             |            |
| 1.03.08.2.01.12 5.1.02.02.01.0031                 | Belanja Jasa Tenaga Keamanan  | 32.193.000            | 32.193.000            | 0                       | 0             |            |
| 1.03.08.2.01.12 5.1.02.02.01.0060                 | Belanja Tagihan Air   | 35.000.000            | 35.000.000            | 0                       | 0             |            |
| 1.03.08.2.01.12 5.1.02.02.01.0061                 | Belanja Tagihan Listrik   | 55.000.000            | 55.000.000            | 0                       | 0             |            |
| <b>Jumlah Belanja Jasa Kantor</b>                 |   | <b>5.742.623.759</b>  | <b>5.742.623.759</b>  | <b>0</b>                | <b>0</b>      |            |
| <b>1.03.08.2.01.12 5.1.02.02.02</b>               | <b>Belanja Iuran Jaminan/Asuransi</b>   |                       |                       |                         |               |            |
| 1.03.08.2.01.12 5.1.02.02.02.0005                 | Belanja Iuran Jaminan Kesehatan bagi Non ASN                                    | 78.131.529            | 78.131.529            | 0                       | 0             |            |
| 1.03.08.2.01.12 5.1.02.02.02.0006                 | Belanja Iuran Jaminan Kecelakaan Kerja bagi Non ASN                             | 4.687.891             | 4.687.891             | 0                       | 0             |            |
| 1.03.08.2.01.12 5.1.02.02.02.0007                 | Belanja Iuran Jaminan Kematian bagi Non ASN                                     | 5.859.864             | 5.859.864             | 0                       | 0             |            |
| <b>Jumlah Belanja Iuran Jaminan/Asuransi</b>      |   | <b>88.679.284</b>     | <b>88.679.284</b>     | <b>0</b>                | <b>0</b>      |            |
| <b>1.03.08.2.01.12 5.1.02.02.04</b>               | <b>Belanja Sewa Peralatan dan Mesin</b>   |                       |                       |                         |               |            |
| 1.03.08.2.01.12 5.1.02.02.04.0115                 | Belanja Sewa Alat Reproduksi (Penggandaan)                                      | 273.191.313           | 363.191.313           | 90.000.000              | 32,94         |            |
| <b>Jumlah Belanja Sewa Peralatan dan Mesin</b>    |   | <b>273.191.313</b>    | <b>363.191.313</b>    | <b>90.000.000</b>       | <b>32,94</b>  |            |
| <b>1.03.08.2.01.12 5.1.02.02.05</b>               | <b>Belanja Sewa Gedung dan Bangunan</b>   |                       |                       |                         |               |            |
| 1.03.08.2.01.12 5.1.02.02.05.0012                 | Belanja Sewa Bangunan Gedung Pertokoan/Koperasi/Pasar                           | 249.750.000           | 249.750.000           | 0                       | 0             |            |
| <b>Jumlah Belanja Sewa Gedung dan Bangunan</b>    |   | <b>249.750.000</b>    | <b>249.750.000</b>    | <b>0</b>                | <b>0</b>      |            |
| <b>1.03.08.2.01.12 5.1.02.02.08</b>               | <b>Belanja Jasa Konsultansi Konstruksi</b>                                      |                       |                       |                         |               |            |
| 1.03.08.2.01.12 5.1.02.02.08.0029                 | Belanja Jasa Konsultansi Spesialis-Jasa Pengujian dan Analisa Parameter Fisikal | 271.628.100           | 271.628.100           | 0                       | 0             |            |
| <b>Jumlah Belanja Jasa Konsultansi Konstruksi</b> |   | <b>271.628.100</b>    | <b>271.628.100</b>    | <b>0</b>                | <b>0</b>      |            |
| <b>Jumlah Belanja Jasa</b>                        |   | <b>6.625.872.456</b>  | <b>6.715.872.456</b>  | <b>90.000.000</b>       | <b>1,36</b>   |            |
| <b>1.03.08.2.01.12 5.1.02.03</b>                  | <b>Belanja Pemeliharaan</b>   |                       |                       |                         |               |            |

| KODE REKENING  | URAIAN   | JUMLAH (Rp)           |                       | BERTAMBAH / (BERKURANG) |               | PENJELASAN |
|--|--|-----------------------|-----------------------|-------------------------|---------------|------------|
|  |  | SEBELUM PERUBAHAN     | SETELAH PERUBAHAN     | (Rp)                    | %             |            |
| 1  | 2  | 3                     | 4                     | 5 = 4 - 3               | 6             | 7          |
| <b>1.03.08.2.01.12 5.1.02.03.02</b>  | <b>Belanja Pemeliharaan Peralatan dan Mesin</b>  |                       |                       |                         |               |            |
| 1.03.08.2.01.12 5.1.02.03.02.0010  | Belanja Pemeliharaan Alat Besar-Alat Besar Darat-Alat Pengangkat   | 1.060.804.800         | 1.301.896.800         | 241.092.000             | 22,73         |            |
| 1.03.08.2.01.12 5.1.02.03.02.0121  | Belanja Pemeliharaan Alat Kantor dan Rumah Tangga-Alat Rumah Tangga-Alat Pendingin                           | 653.978.700           | 695.193.000           | 41.214.300              | 6,3           |            |
| <b>Jumlah Belanja Pemeliharaan Peralatan dan Mesin</b>   |  | <b>1.714.783.500</b>  | <b>1.997.089.800</b>  | <b>282.306.300</b>      | <b>16,46</b>  |            |
| <b>1.03.08.2.01.12 5.1.02.03.03</b>  | <b>Belanja Pemeliharaan Gedung dan Bangunan</b>  |                       |                       |                         |               |            |
| 1.03.08.2.01.12 5.1.02.03.03.0030  | Belanja Pemeliharaan Bangunan Gedung-Bangunan Gedung Tempat Kerja-Bangunan Gedung Tempat Kerja Lainnya       | 52.170.000            | 154.567.500           | 102.397.500             | 196,28        |            |
| <b>Jumlah Belanja Pemeliharaan Gedung dan Bangunan</b>   |  | <b>52.170.000</b>     | <b>154.567.500</b>    | <b>102.397.500</b>      | <b>196,28</b> |            |
| <b>1.03.08.2.01.12 5.1.02.03.04</b>  | <b>Belanja Pemeliharaan Jalan, Jaringan, dan Irigasi</b>   |                       |                       |                         |               |            |
| 1.03.08.2.01.12 5.1.02.03.04.0100  | Belanja Pemeliharaan Instalasi-Instalasi Pembangkit Listrik-Instalasi Pembangkit Listrik Tenaga Surya (PLTS) | 127.428.000           | 127.428.000           | 0                       | 0             |            |
| <b>Jumlah Belanja Pemeliharaan Jalan, Jaringan, dan Irigasi</b>                                    |  | <b>127.428.000</b>    | <b>127.428.000</b>    | <b>0</b>                | <b>0</b>      |            |
| <b>Jumlah Belanja Pemeliharaan</b>   |  | <b>1.894.381.500</b>  | <b>2.279.085.300</b>  | <b>384.703.800</b>      | <b>20,31</b>  |            |
| <b>1.03.08.2.01.12 5.1.02.05</b>   | <b>Belanja Uang dan/atau Jasa untuk Diberikan kepada Pihak Ketiga/Pihak Lain/Masyarakat</b>                  |                       |                       |                         |               |            |
| <b>1.03.08.2.01.12 5.1.02.05.02</b>  | <b>Belanja Jasa yang Diberikan kepada Pihak Ketiga/Pihak Lain/Masyarakat</b>                                 |                       |                       |                         |               |            |
| 1.03.08.2.01.12 5.1.02.05.02.0001  | Belanja Jasa yang Diberikan kepada Pihak Ketiga/Pihak Lain   | 2.514.661.002         | 2.298.017.484         | (216.643.518)           | (8,62)        |            |
| 1.03.08.2.01.12 5.1.02.05.02.0002  | Belanja Jasa yang Diberikan kepada Masyarakat  | 817.493.964           | 1.109.456.094         | 291.962.130             | 35,71         |            |
| <b>Jumlah Belanja Jasa yang Diberikan kepada Pihak Ketiga/Pihak Lain/Masyarakat</b>                |  | <b>3.332.154.966</b>  | <b>3.407.473.578</b>  | <b>75.318.612</b>       | <b>2,26</b>   |            |
| <b>Jumlah Belanja Uang dan/atau Jasa untuk Diberikan kepada Pihak Ketiga/Pihak Lain/Masyarakat</b> |  | <b>3.332.154.966</b>  | <b>3.407.473.578</b>  | <b>75.318.612</b>       | <b>2,26</b>   |            |
| <b>Jumlah Belanja Barang dan Jasa</b>  |  | <b>56.885.700.410</b> | <b>56.885.700.410</b> | <b>0</b>                | <b>0</b>      |            |
| <b>Jumlah Belanja Operasi</b>  |  | <b>56.885.700.410</b> | <b>56.885.700.410</b> | <b>0</b>                | <b>0</b>      |            |
| <b>1.03.08.2.01.12 5.2</b>   | <b>Belanja Modal</b>   |                       |                       |                         |               |            |
| <b>1.03.08.2.01.12 5.2.03</b>  | <b>Belanja Modal Gedung dan Bangunan</b>   |                       |                       |                         |               |            |
| <b>1.03.08.2.01.12 5.2.03.01</b>   | <b>Belanja Modal Bangunan Gedung</b>   |                       |                       |                         |               |            |
| <b>1.03.08.2.01.12 5.2.03.01.01</b>  | <b>Belanja Modal Bangunan Gedung Tempat Kerja</b>  |                       |                       |                         |               |            |
| 1.03.08.2.01.12 5.2.03.01.01.0004  | Belanja Modal Bangunan Gedung Instalasi  | 198.690.000           | 198.690.000           | 0                       | 0             |            |
| 1.03.08.2.01.12 5.2.03.01.01.0030  | Belanja Modal Bangunan Gedung Tempat Kerja Lainnya   | 711.607.600           | 711.607.600           | 0                       | 0             |            |

| KODE REKENING   | URAIAN   | JUMLAH (Rp)            |                        | BERTAMBAH / (BERKURANG) |               | PENJELASAN |
|---|--|------------------------|------------------------|-------------------------|---------------|------------|
|   |  | SEBELUM PERUBAHAN      | SETELAH PERUBAHAN      | (Rp)                    | %             |            |
| 1   | 2  | 3                      | 4                      | 5 = 4 - 3               | 6             | 7          |
| 1.03.08.2.01.12 5.2.03.01.01.0032   | Belanja Modal Bangunan Fasilitas Umum  | 254.333.298.457        | 254.333.298.457        | 0                       | 0             |            |
| <b>Jumlah Belanja Modal Bangunan Gedung Tempat Kerja</b>  |  | <b>255.243.596.137</b> | <b>255.243.596.137</b> | <b>0</b>                | <b>0</b>      |            |
| <b>Jumlah Belanja Modal Bangunan Gedung</b>   |  | <b>255.243.596.137</b> | <b>255.243.596.137</b> | <b>0</b>                | <b>0</b>      |            |
| <b>Jumlah Belanja Modal Gedung dan Bangunan</b>   |  | <b>255.243.596.137</b> | <b>255.243.596.137</b> | <b>0</b>                | <b>0</b>      |            |
| <b>1.03.08.2.01.12 5.2.04</b>   | <b>Belanja Modal Jalan, Jaringan, dan Irigasi</b>                                    |                        |                        |                         |               |            |
| <b>1.03.08.2.01.12 5.2.04.04</b>  | <b>Belanja Modal Jaringan</b>  |                        |                        |                         |               |            |
| <b>1.03.08.2.01.12 5.2.04.04.01</b>   | <b>Belanja Modal Jaringan Air Minum</b>  |                        |                        |                         |               |            |
| 1.03.08.2.01.12 5.2.04.04.01.0005   | Belanja Modal Jaringan Air Minum Lainnya   | 395.912.190            | 395.912.190            | 0                       | 0             |            |
| <b>Jumlah Belanja Modal Jaringan Air Minum</b>  |  | <b>395.912.190</b>     | <b>395.912.190</b>     | <b>0</b>                | <b>0</b>      |            |
| <b>Jumlah Belanja Modal Jaringan</b>  |  | <b>395.912.190</b>     | <b>395.912.190</b>     | <b>0</b>                | <b>0</b>      |            |
| <b>Jumlah Belanja Modal Jalan, Jaringan, dan Irigasi</b>  |  | <b>395.912.190</b>     | <b>395.912.190</b>     | <b>0</b>                | <b>0</b>      |            |
| <b>Jumlah Belanja Modal</b>   |  | <b>255.639.508.327</b> | <b>255.639.508.327</b> | <b>0</b>                | <b>0</b>      |            |
| <b>Jumlah Sub Kegiatan Rehabilitasi, Renovasi dan Ubahsuaai Bangunan Gedung untuk Kepentingan Strategis Daerah Kabupaten/Kota</b> |  | <b>312.525.208.737</b> | <b>312.525.208.737</b> | <b>0</b>                | <b>0</b>      |            |
| <b>1.03.08.2.01.13</b>  | <b>Sub Kegiatan Pemeliharaan dan Perawatan Bangunan Gedung Daerah Kabupaten/Kota</b> |                        |                        |                         |               |            |
| <b>1.03.08.2.01.13 5.1</b>  | <b>Belanja Operasi</b>   |                        |                        |                         |               |            |
| <b>1.03.08.2.01.13 5.1.02</b>   | <b>Belanja Barang dan Jasa</b>   |                        |                        |                         |               |            |
| <b>1.03.08.2.01.13 5.1.02.01</b>  | <b>Belanja Barang</b>  |                        |                        |                         |               |            |
| <b>1.03.08.2.01.13 5.1.02.01.01</b>   | <b>Belanja Bahan Pakai Habis</b>   |                        |                        |                         |               |            |
| 1.03.08.2.01.13 5.1.02.01.01.0001   | Belanja Bahan-Bahan Bangunan dan Konstruksi  | 29.483.106.381         | 29.206.789.203         | (276.317.178)           | (0,94)        |            |
| 1.03.08.2.01.13 5.1.02.01.01.0002   | Belanja Bahan-Bahan Kimia  | 0                      | 4.717.500              | 4.717.500               | 100           |            |
| 1.03.08.2.01.13 5.1.02.01.01.0013   | Belanja Suku Cadang-Suku Cadang Alat Angkutan  | 0                      | 40.690.380             | 40.690.380              | 100           |            |
| 1.03.08.2.01.13 5.1.02.01.01.0020   | Belanja Suku Cadang-Suku Cadang Alat Bengkel   | 29.337.300             | 29.337.300             | 0                       | 0             |            |
| 1.03.08.2.01.13 5.1.02.01.01.0026   | Belanja Alat/Bahan untuk Kegiatan Kantor-Bahan Cetak                                 | 0                      | 52.725.000             | 52.725.000              | 100           |            |
| 1.03.08.2.01.13 5.1.02.01.01.0030   | Belanja Alat/Bahan untuk Kegiatan Kantor-Perabot Kantor                              | 92.187.720             | 92.187.720             | 0                       | 0             |            |
| 1.03.08.2.01.13 5.1.02.01.01.0031   | Belanja Alat/Bahan untuk Kegiatan Kantor-Alat Listrik                                | 783.062.020            | 786.273.121            | 3.211.101               | 0,41          |            |
| 1.03.08.2.01.13 5.1.02.01.01.0032   | Belanja Alat/Bahan untuk Kegiatan Kantor-Perlengkapan Dinas                          | 985.416.819            | 1.075.962.849          | 90.546.030              | 9,19          |            |
| 1.03.08.2.01.13 5.1.02.01.01.0036   | Belanja Alat/Bahan untuk Kegiatan Kantor-Alat/Bahan untuk Kegiatan Kantor Lainnya    | 43.761.750             | 56.548.950             | 12.787.200              | 29,22         |            |
| <b>Jumlah Belanja Bahan Pakai Habis</b>   |  | <b>31.416.871.990</b>  | <b>31.345.232.023</b>  | <b>(71.639.967)</b>     | <b>(0,23)</b> |            |

| KODE REKENING  | URAIAN   | JUMLAH (Rp)           |                       | BERTAMBAH / (BERKURANG) |               | PENJELASAN |
|--|--|-----------------------|-----------------------|-------------------------|---------------|------------|
|  |  | SEBELUM PERUBAHAN     | SETELAH PERUBAHAN     | (Rp)                    | %             |            |
| 1  | 2  | 3                     | 4                     | 5 = 4 - 3               | 6             | 7          |
| <b>Jumlah Belanja Barang</b>                           |  | <b>31.416.871.990</b> | <b>31.345.232.023</b> | <b>(71.639.967)</b>     | <b>(0,23)</b> |            |
| <b>1.03.08.2.01.13 5.1.02.02</b>                       | <b>Belanja Jasa</b>  |                       |                       |                         |               |            |
| <b>1.03.08.2.01.13 5.1.02.02.01</b>                    | <b>Belanja Jasa Kantor</b>   |                       |                       |                         |               |            |
| 1.03.08.2.01.13 5.1.02.02.01.0004                      | Honorarium Tim Pelaksana Kegiatan dan Sekretariat Tim Pelaksana Kegiatan                           | 42.600.000            | 42.600.000            | 0                       | 0             |            |
| 1.03.08.2.01.13 5.1.02.02.01.0016                      | Belanja Jasa Tenaga Penanganan Prasarana dan Sarana Umum   | 13.855.237.000        | 13.855.237.000        | 0                       | 0             |            |
| 1.03.08.2.01.13 5.1.02.02.01.0033                      | Belanja Jasa Tenaga Supir  | 161.265.000           | 161.265.000           | 0                       | 0             |            |
| <b>Jumlah Belanja Jasa Kantor</b>                      |  | <b>14.059.102.000</b> | <b>14.059.102.000</b> | <b>0</b>                | <b>0</b>      |            |
| <b>1.03.08.2.01.13 5.1.02.02.02</b>                    | <b>Belanja Iuran Jaminan/Asuransi</b>  |                       |                       |                         |               |            |
| 1.03.08.2.01.13 5.1.02.02.02.0005                      | Belanja Iuran Jaminan Kesehatan bagi Non ASN   | 560.660.080           | 560.660.080           | 0                       | 0             |            |
| 1.03.08.2.01.13 5.1.02.02.02.0006                      | Belanja Iuran Jaminan Kecelakaan Kerja bagi Non ASN  | 33.639.604            | 33.639.604            | 0                       | 0             |            |
| 1.03.08.2.01.13 5.1.02.02.02.0007                      | Belanja Iuran Jaminan Kematian bagi Non ASN  | 42.049.506            | 42.049.506            | 0                       | 0             |            |
| <b>Jumlah Belanja Iuran Jaminan/Asuransi</b>           |  | <b>636.349.190</b>    | <b>636.349.190</b>    | <b>0</b>                | <b>0</b>      |            |
| <b>Jumlah Belanja Jasa</b>                             |  | <b>14.695.451.190</b> | <b>14.695.451.190</b> | <b>0</b>                | <b>0</b>      |            |
| <b>1.03.08.2.01.13 5.1.02.03</b>                       | <b>Belanja Pemeliharaan</b>  |                       |                       |                         |               |            |
| <b>1.03.08.2.01.13 5.1.02.03.02</b>                    | <b>Belanja Pemeliharaan Peralatan dan Mesin</b>  |                       |                       |                         |               |            |
| 1.03.08.2.01.13 5.1.02.03.02.0036                      | Belanja Pemeliharaan Alat Angkutan-Alat Angkutan Darat Bermotor-Kendaraan Bermotor Penumpang       | 0                     | 48.931.872            | 48.931.872              | 100           |            |
| 1.03.08.2.01.13 5.1.02.03.02.0037                      | Belanja Pemeliharaan Alat Angkutan-Alat Angkutan Darat Bermotor-Kendaraan Bermotor Angkutan Barang | 0                     | 22.708.095            | 22.708.095              | 100           |            |
| <b>Jumlah Belanja Pemeliharaan Peralatan dan Mesin</b> |  | <b>0</b>              | <b>71.639.967</b>     | <b>71.639.967</b>       | <b>100</b>    |            |
| <b>Jumlah Belanja Pemeliharaan</b>                     |  | <b>0</b>              | <b>71.639.967</b>     | <b>71.639.967</b>       | <b>100</b>    |            |
| <b>Jumlah Belanja Barang dan Jasa</b>                  |  | <b>46.112.323.180</b> | <b>46.112.323.180</b> | <b>0</b>                | <b>0</b>      |            |
| <b>Jumlah Belanja Operasi</b>                          |  | <b>46.112.323.180</b> | <b>46.112.323.180</b> | <b>0</b>                | <b>0</b>      |            |
| <b>1.03.08.2.01.13 5.2</b>                             | <b>Belanja Modal</b>   |                       |                       |                         |               |            |
| <b>1.03.08.2.01.13 5.2.02</b>                          | <b>Belanja Modal Peralatan dan Mesin</b>   |                       |                       |                         |               |            |
| <b>1.03.08.2.01.13 5.2.02.01</b>                       | <b>Belanja Modal Alat Besar</b>  |                       |                       |                         |               |            |
| <b>1.03.08.2.01.13 5.2.02.01.01</b>                    | <b>Belanja Modal Alat Besar Darat</b>  |                       |                       |                         |               |            |
| 1.03.08.2.01.13 5.2.02.01.01.0010                      | Belanja Modal Alat Pengangkat  | 0                     | 6.153.840             | 6.153.840               | 100           |            |
| <b>Jumlah Belanja Modal Alat Besar Darat</b>           |  | <b>0</b>              | <b>6.153.840</b>      | <b>6.153.840</b>        | <b>100</b>    |            |
| <b>1.03.08.2.01.13 5.2.02.01.03</b>                    | <b>Belanja Modal Alat Bantu</b>  |                       |                       |                         |               |            |

| KODE REKENING  | URAIAN   | JUMLAH (Rp)            |                        | BERTAMBAH / (BERKURANG) |                | PENJELASAN |
|--|--|------------------------|------------------------|-------------------------|----------------|------------|
|  |  | SEBELUM PERUBAHAN      | SETELAH PERUBAHAN      | (Rp)                    | %              |            |
| 1  | 2  | 3                      | 4                      | 5 = 4 - 3               | 6              | 7          |
| 1.03.08.2.01.13 5.2.02.01.03.0005  | Belanja Modal Pompa  | 88.134.000             | 47.896.500             | (40.237.500)            | (45,65)        |            |
| 1.03.08.2.01.13 5.2.02.01.03.0006  | Belanja Modal Mesin Bor  | 18.842.250             | 16.027.290             | (2.814.960)             | (14,94)        |            |
| <b>Jumlah Belanja Modal Alat Bantu</b>   |  | <b>106.976.250</b>     | <b>63.923.790</b>      | <b>(43.052.460)</b>     | <b>(40,24)</b> |            |
| <b>Jumlah Belanja Modal Alat Besar</b>   |  | <b>106.976.250</b>     | <b>70.077.630</b>      | <b>(36.898.620)</b>     | <b>(34,49)</b> |            |
| <b>1.03.08.2.01.13 5.2.02.05</b>   | <b>Belanja Modal Alat Kantor dan Rumah Tangga</b>  |                        |                        |                         |                |            |
| <b>1.03.08.2.01.13 5.2.02.05.01</b>  | <b>Belanja Modal Alat Kantor</b>   |                        |                        |                         |                |            |
| 1.03.08.2.01.13 5.2.02.05.01.0005  | Belanja Modal Alat Kantor Lainnya  | 247.308.000            | 102.138.870            | (145.169.130)           | (58,7)         |            |
| <b>Jumlah Belanja Modal Alat Kantor</b>  |  | <b>247.308.000</b>     | <b>102.138.870</b>     | <b>(145.169.130)</b>    | <b>(58,7)</b>  |            |
| <b>1.03.08.2.01.13 5.2.02.05.02</b>  | <b>Belanja Modal Alat Rumah Tangga</b>   |                        |                        |                         |                |            |
| 1.03.08.2.01.13 5.2.02.05.02.0006  | Belanja Modal Alat Rumah Tangga Lainnya (Home Use)   | 202.297.500            | 384.365.250            | 182.067.750             | 90             |            |
| 1.03.08.2.01.13 5.2.02.05.02.0007  | Belanja Modal Alat Pemadam Kebakaran   | 10.733.700             | 10.733.700             | 0                       | 0              |            |
| <b>Jumlah Belanja Modal Alat Rumah Tangga</b>  |  | <b>213.031.200</b>     | <b>395.098.950</b>     | <b>182.067.750</b>      | <b>85,47</b>   |            |
| <b>Jumlah Belanja Modal Alat Kantor dan Rumah Tangga</b>   |  | <b>460.339.200</b>     | <b>497.237.820</b>     | <b>36.898.620</b>       | <b>8,02</b>    |            |
| <b>Jumlah Belanja Modal Peralatan dan Mesin</b>  |  | <b>567.315.450</b>     | <b>567.315.450</b>     | <b>0</b>                | <b>0</b>       |            |
| <b>Jumlah Belanja Modal</b>  |  | <b>567.315.450</b>     | <b>567.315.450</b>     | <b>0</b>                | <b>0</b>       |            |
| <b>Jumlah Sub Kegiatan Pemeliharaan dan Perawatan Bangunan Gedung Daerah Kabupaten/Kota</b>  |  | <b>46.679.638.630</b>  | <b>46.679.638.630</b>  | <b>0</b>                | <b>0</b>       |            |
| <b>Jumlah Kegiatan Penyelenggaraan Bangunan Gedung di Wilayah Daerah Kabupaten/Kota, Pemberian Izin Mendirikan Bangunan (IMB) dan Sertifikat Laik Fungsi Bangunan Gedung</b> |  | <b>359.204.847.367</b> | <b>359.204.847.367</b> | <b>0</b>                | <b>0</b>       |            |
| <b>Jumlah PROGRAM PENATAAN BANGUNAN GEDUNG</b>   |  | <b>359.204.847.367</b> | <b>359.204.847.367</b> | <b>0</b>                | <b>0</b>       |            |
| <b>1.04.03</b>   | <b>PROGRAM KAWASAN PERMUKIMAN</b>  |                        |                        |                         |                |            |
| <b>1.04.03.2.03</b>  | <b>Kegiatan Peningkatan Kualitas Kawasan Permukiman Kumuh dengan Luas di Bawah 10 (sepuluh) Ha</b> |                        |                        |                         |                |            |
| <b>1.04.03.2.03.02</b>   | <b>Sub Kegiatan Perbaikan Rumah Tidak Layak Huni</b>   |                        |                        |                         |                |            |
| <b>1.04.03.2.03.02 5.1</b>   | <b>Belanja Operasi</b>   |                        |                        |                         |                |            |
| <b>1.04.03.2.03.02 5.1.02</b>  | <b>Belanja Barang dan Jasa</b>   |                        |                        |                         |                |            |
| <b>1.04.03.2.03.02 5.1.02.01</b>   | <b>Belanja Barang</b>  |                        |                        |                         |                |            |
| <b>1.04.03.2.03.02 5.1.02.01.01</b>  | <b>Belanja Bahan Pakai Habis</b>   |                        |                        |                         |                |            |
| 1.04.03.2.03.02 5.1.02.01.01.0001  | Belanja Bahan-Bahan Bangunan dan Konstruksi  | 13.328.338.093         | 12.993.447.643         | (334.890.450)           | (2,51)         |            |
| 1.04.03.2.03.02 5.1.02.01.01.0002  | Belanja Bahan-Bahan Kimia  | 4.953.375              | 1.179.375              | (3.774.000)             | (76,19)        |            |
| 1.04.03.2.03.02 5.1.02.01.01.0020  | Belanja Suku Cadang-Suku Cadang Alat Bengkel   | 36.768.750             | 52.614.000             | 15.845.250              | 43,09          |            |

| KODE REKENING                           | URAIAN  | JUMLAH (Rp)            |                        | BERTAMBAH / (BERKURANG) |               | PENJELASAN |
|---|---|------------------------|------------------------|-------------------------|---------------|------------|
|   |   | SEBELUM PERUBAHAN      | SETELAH PERUBAHAN      | (Rp)                    | %             |            |
| 1                                       | 2   | 3                      | 4                      | 5 = 4 - 3               | 6             | 7          |
| 1.04.03.2.03.02 5.1.02.01.01.0024       | Belanja Alat/Bahan untuk Kegiatan Kantor-Alat Tulis Kantor                        | 69.121.920             | 69.121.920             | 0                       | 0             |            |
| 1.04.03.2.03.02 5.1.02.01.01.0025       | Belanja Alat/Bahan untuk Kegiatan Kantor-Kertas dan Cover                         | 62.271.000             | 62.271.000             | 0                       | 0             |            |
| 1.04.03.2.03.02 5.1.02.01.01.0026       | Belanja Alat/Bahan untuk Kegiatan Kantor-Bahan Cetak                              | 456.853.800            | 456.853.800            | 0                       | 0             |            |
| 1.04.03.2.03.02 5.1.02.01.01.0027       | Belanja Alat/Bahan untuk Kegiatan Kantor-Benda Pos                                | 280.000.000            | 280.000.000            | 0                       | 0             |            |
| 1.04.03.2.03.02 5.1.02.01.01.0030       | Belanja Alat/Bahan untuk Kegiatan Kantor-Perabot Kantor                           | 3.996.000              | 3.996.000              | 0                       | 0             |            |
| 1.04.03.2.03.02 5.1.02.01.01.0031       | Belanja Alat/Bahan untuk Kegiatan Kantor-Alat Listrik                             | 403.745.850            | 426.556.350            | 22.810.500              | 5,65          |            |
| 1.04.03.2.03.02 5.1.02.01.01.0032       | Belanja Alat/Bahan untuk Kegiatan Kantor-Perlengkapan Dinas                       | 724.510.963            | 858.217.123            | 133.706.160             | 18,45         |            |
| 1.04.03.2.03.02 5.1.02.01.01.0035       | Belanja Alat/Bahan untuk Kegiatan Kantor-Suvenir/Cendera Mata                     | 348.158.160            | 348.158.160            | 0                       | 0             |            |
| 1.04.03.2.03.02 5.1.02.01.01.0036       | Belanja Alat/Bahan untuk Kegiatan Kantor-Alat/Bahan untuk Kegiatan Kantor Lainnya | 175.713.000            | 175.713.000            | 0                       | 0             |            |
| 1.04.03.2.03.02 5.1.02.01.01.0039       | Belanja Barang untuk Dijual/Diserahkan kepada Masyarakat                          | 96.359.250.000         | 96.577.920.000         | 218.670.000             | 0,23          |            |
| 1.04.03.2.03.02 5.1.02.01.01.0052       | Belanja Makanan dan Minuman Rapat   | 164.051.800            | 164.051.800            | 0                       | 0             |            |
| 1.04.03.2.03.02 5.1.02.01.01.0064       | Belanja Pakaian Dinas Lapangan (PDL)  | 47.619.000             | 47.619.000             | 0                       | 0             |            |
| <b>Jumlah Belanja Bahan Pakai Habis</b> |   | <b>112.465.351.711</b> | <b>112.517.719.171</b> | <b>52.367.460</b>       | <b>0,05</b>   |            |
| <b>Jumlah Belanja Barang</b>            |   | <b>112.465.351.711</b> | <b>112.517.719.171</b> | <b>52.367.460</b>       | <b>0,05</b>   |            |
| <b>1.04.03.2.03.02 5.1.02.02</b>        | <b>Belanja Jasa</b>   |                        |                        |                         |               |            |
| <b>1.04.03.2.03.02 5.1.02.02.01</b>     | <b>Belanja Jasa Kantor</b>  |                        |                        |                         |               |            |
| 1.04.03.2.03.02 5.1.02.02.01.0003       | Honorarium Narasumber atau Pembahas, Moderator, Pembawa Acara, dan Panitia        | 2.158.600.000          | 2.158.600.000          | 0                       | 0             |            |
| 1.04.03.2.03.02 5.1.02.02.01.0004       | Honorarium Tim Pelaksana Kegiatan dan Sekretariat Tim Pelaksana Kegiatan          | 42.600.000             | 42.600.000             | 0                       | 0             |            |
| 1.04.03.2.03.02 5.1.02.02.01.0016       | Belanja Jasa Tenaga Penanganan Prasarana dan Sarana Umum                          | 13.124.488.000         | 13.124.488.000         | 0                       | 0             |            |
| 1.04.03.2.03.02 5.1.02.02.01.0020       | Belanja Jasa Tenaga Penanganan Sosial   | 3.240.000.000          | 3.240.000.000          | 0                       | 0             |            |
| 1.04.03.2.03.02 5.1.02.02.01.0026       | Belanja Jasa Tenaga Administrasi  | 4.459.514.070          | 4.350.146.610          | (109.367.460)           | (2,45)        |            |
| 1.04.03.2.03.02 5.1.02.02.01.0028       | Belanja Jasa Tenaga Pelayanan Umum  | 1.325.000              | 1.325.000              | 0                       | 0             |            |
| 1.04.03.2.03.02 5.1.02.02.01.0030       | Belanja Jasa Tenaga Kebersihan  | 206.745.000            | 206.745.000            | 0                       | 0             |            |
| 1.04.03.2.03.02 5.1.02.02.01.0031       | Belanja Jasa Tenaga Keamanan  | 413.490.000            | 413.490.000            | 0                       | 0             |            |
| 1.04.03.2.03.02 5.1.02.02.01.0033       | Belanja Jasa Tenaga Supir   | 49.620.000             | 49.620.000             | 0                       | 0             |            |
| <b>Jumlah Belanja Jasa Kantor</b>       |   | <b>23.696.382.070</b>  | <b>23.587.014.610</b>  | <b>(109.367.460)</b>    | <b>(0,46)</b> |            |



| KODE REKENING  | URAIAN  | JUMLAH (Rp)            |                        | BERTAMBAH / (BERKURANG) |               | PENJELASAN |
|--|---|------------------------|------------------------|-------------------------|---------------|------------|
|  |   | SEBELUM PERUBAHAN      | SETELAH PERUBAHAN      | (Rp)                    | %             |            |
| 1  | 2   | 3                      | 4                      | 5 = 4 - 3               | 6             | 7          |
| <b>1.04.03.2.03.02 5.1.02.02.02</b>  | <b>Belanja Iuran Jaminan/Asuransi</b>   |                        |                        |                         |               |            |
| 1.04.03.2.03.02 5.1.02.02.02.0005  | Belanja Iuran Jaminan Kesehatan bagi Non ASN  | 141.972.750            | 141.972.750            | 0                       | 0             |            |
| 1.04.03.2.03.02 5.1.02.02.02.0006  | Belanja Iuran Jaminan Kecelakaan Kerja bagi Non ASN   | 8.518.365              | 8.518.365              | 0                       | 0             |            |
| 1.04.03.2.03.02 5.1.02.02.02.0007  | Belanja Iuran Jaminan Kematian bagi Non ASN   | 10.647.956             | 10.647.956             | 0                       | 0             |            |
| <b>Jumlah Belanja Iuran Jaminan/Asuransi</b>   |   | <b>161.139.071</b>     | <b>161.139.071</b>     | <b>0</b>                | <b>0</b>      |            |
| <b>1.04.03.2.03.02 5.1.02.02.04</b>  | <b>Belanja Sewa Peralatan dan Mesin</b>   |                        |                        |                         |               |            |
| 1.04.03.2.03.02 5.1.02.02.04.0043  | Belanja Sewa Alat Angkutan Darat Bermotor Lainnya   | 215.784.000            | 215.784.000            | 0                       | 0             |            |
| <b>Jumlah Belanja Sewa Peralatan dan Mesin</b>   |   | <b>215.784.000</b>     | <b>215.784.000</b>     | <b>0</b>                | <b>0</b>      |            |
| <b>1.04.03.2.03.02 5.1.02.02.08</b>  | <b>Belanja Jasa Konsultansi Konstruksi</b>  |                        |                        |                         |               |            |
| 1.04.03.2.03.02 5.1.02.02.08.0006  | Belanja Jasa Konsultansi Perencanaan Rekayasa-Jasa Nasihat dan Konsultansi Rekayasa Teknik  | 411.000.000            | 468.000.000            | 57.000.000              | 13,87         |            |
| <b>Jumlah Belanja Jasa Konsultansi Konstruksi</b>  |   | <b>411.000.000</b>     | <b>468.000.000</b>     | <b>57.000.000</b>       | <b>13,87</b>  |            |
| <b>Jumlah Belanja Jasa</b>   |   | <b>24.484.305.141</b>  | <b>24.431.937.681</b>  | <b>(52.367.460)</b>     | <b>(0,21)</b> |            |
| <b>1.04.03.2.03.02 5.1.02.05</b>   | <b>Belanja Uang dan/atau Jasa untuk Diberikan kepada Pihak Ketiga/Pihak Lain/Masyarakat</b> |                        |                        |                         |               |            |
| <b>1.04.03.2.03.02 5.1.02.05.02</b>  | <b>Belanja Jasa yang Diberikan kepada Pihak Ketiga/Pihak Lain/Masyarakat</b>                |                        |                        |                         |               |            |
| 1.04.03.2.03.02 5.1.02.05.02.0002  | Belanja Jasa yang Diberikan kepada Masyarakat   | 33.240.000             | 33.240.000             | 0                       | 0             |            |
| <b>Jumlah Belanja Jasa yang Diberikan kepada Pihak Ketiga/Pihak Lain/Masyarakat</b>                |   | <b>33.240.000</b>      | <b>33.240.000</b>      | <b>0</b>                | <b>0</b>      |            |
| <b>Jumlah Belanja Uang dan/atau Jasa untuk Diberikan kepada Pihak Ketiga/Pihak Lain/Masyarakat</b> |   | <b>33.240.000</b>      | <b>33.240.000</b>      | <b>0</b>                | <b>0</b>      |            |
| <b>Jumlah Belanja Barang dan Jasa</b>  |   | <b>136.982.896.852</b> | <b>136.982.896.852</b> | <b>0</b>                | <b>0</b>      |            |
| <b>Jumlah Belanja Operasi</b>  |   | <b>136.982.896.852</b> | <b>136.982.896.852</b> | <b>0</b>                | <b>0</b>      |            |
| <b>1.04.03.2.03.02 5.2</b>   | <b>Belanja Modal</b>  |                        |                        |                         |               |            |
| <b>1.04.03.2.03.02 5.2.02</b>  | <b>Belanja Modal Peralatan dan Mesin</b>  |                        |                        |                         |               |            |
| <b>1.04.03.2.03.02 5.2.02.02</b>   | <b>Belanja Modal Alat Angkutan</b>  |                        |                        |                         |               |            |
| <b>1.04.03.2.03.02 5.2.02.02.01</b>  | <b>Belanja Modal Alat Angkutan Darat Bermotor</b>   |                        |                        |                         |               |            |
| 1.04.03.2.03.02 5.2.02.02.01.0005  | Belanja Modal Kendaraan Bermotor Beroda Tiga  | 173.382.000            | 173.382.000            | 0                       | 0             |            |
| <b>Jumlah Belanja Modal Alat Angkutan Darat Bermotor</b>   |   | <b>173.382.000</b>     | <b>173.382.000</b>     | <b>0</b>                | <b>0</b>      |            |
| <b>Jumlah Belanja Modal Alat Angkutan</b>  |   | <b>173.382.000</b>     | <b>173.382.000</b>     | <b>0</b>                | <b>0</b>      |            |
| <b>1.04.03.2.03.02 5.2.02.10</b>   | <b>Belanja Modal Komputer</b>   |                        |                        |                         |               |            |

| KODE REKENING   | URAIAN  | JUMLAH (Rp)            |                        | BERTAMBAH / (BERKURANG) |          | PENJELASAN |
|---|---|------------------------|------------------------|-------------------------|----------|------------|
|   |   | SEBELUM PERUBAHAN      | SETELAH PERUBAHAN      | (Rp)                    | %        |            |
| 1   | 2   | 3                      | 4                      | 5 = 4 - 3               | 6        | 7          |
| <b>1.04.03.2.03.02 5.2.02.10.01</b>   | <b>Belanja Modal Komputer Unit</b>  |                        |                        |                         |          |            |
| 1.04.03.2.03.02 5.2.02.10.01.0002   | Belanja Modal Personal Computer   | 126.540.000            | 126.540.000            | 0                       | 0        |            |
| <b>Jumlah Belanja Modal Komputer Unit</b>   |   | <b>126.540.000</b>     | <b>126.540.000</b>     | <b>0</b>                | <b>0</b> |            |
| <b>Jumlah Belanja Modal Komputer</b>  |   | <b>126.540.000</b>     | <b>126.540.000</b>     | <b>0</b>                | <b>0</b> |            |
| <b>Jumlah Belanja Modal Peralatan dan Mesin</b>   |   | <b>299.922.000</b>     | <b>299.922.000</b>     | <b>0</b>                | <b>0</b> |            |
| <b>Jumlah Belanja Modal</b>   |   | <b>299.922.000</b>     | <b>299.922.000</b>     | <b>0</b>                | <b>0</b> |            |
| <b>Jumlah Sub Kegiatan Perbaikan Rumah Tidak Layak Huni</b>   |   | <b>137.282.818.852</b> | <b>137.282.818.852</b> | <b>0</b>                | <b>0</b> |            |
| <b>Jumlah Kegiatan Peningkatan Kualitas Kawasan Permukiman Kumuh dengan Luas di Bawah 10 (sepuluh) Ha</b> |   | <b>137.282.818.852</b> | <b>137.282.818.852</b> | <b>0</b>                | <b>0</b> |            |
| <b>Jumlah PROGRAM KAWASAN PERMUKIMAN</b>  |   | <b>137.282.818.852</b> | <b>137.282.818.852</b> | <b>0</b>                | <b>0</b> |            |
| <b>1.04.04</b>  | <b>PROGRAM PERUMAHAN DAN KAWASAN PERMUKIMAN KUMUH</b>   |                        |                        |                         |          |            |
| <b>1.04.04.2.01</b>   | <b>Kegiatan Pencegahan Perumahan dan Kawasan Permukiman Kumuh pada Daerah Kabupaten/Kota</b>  |                        |                        |                         |          |            |
| <b>1.04.04.2.01.01</b>  | <b>Sub Kegiatan Perbaikan Rumah Tidak Layak Huni untuk Pencegahan terhadap Tumbuh dan Berkembangnya Permukiman Kumuh diluar Kawasan Permukiman Kumuh dengan Luas di Bawah 10 (sepuluh) Ha</b> |                        |                        |                         |          |            |
| <b>1.04.04.2.01.01 5.1</b>  | <b>Belanja Operasi</b>  |                        |                        |                         |          |            |
| <b>1.04.04.2.01.01 5.1.02</b>   | <b>Belanja Barang dan Jasa</b>  |                        |                        |                         |          |            |
| <b>1.04.04.2.01.01 5.1.02.01</b>  | <b>Belanja Barang</b>   |                        |                        |                         |          |            |
| <b>1.04.04.2.01.01 5.1.02.01.01</b>   | <b>Belanja Bahan Pakai Habis</b>  |                        |                        |                         |          |            |
| 1.04.04.2.01.01 5.1.02.01.01.0001   | Belanja Bahan-Bahan Bangunan dan Konstruksi   | 3.742.507.068          | 3.689.753.959          | (52.753.109)            | (1,41)   |            |
| 1.04.04.2.01.01 5.1.02.01.01.0004   | Belanja Bahan-Bahan Bakar dan Pelumas   | 187.288.750            | 187.288.750            | 0                       | 0        |            |
| 1.04.04.2.01.01 5.1.02.01.01.0020   | Belanja Suku Cadang-Suku Cadang Alat Bengkel  | 40.263.474             | 42.826.464             | 2.562.990               | 6,37     |            |
| 1.04.04.2.01.01 5.1.02.01.01.0023   | Belanja Suku Cadang-Suku Cadang Lainnya   | 20.535.000             | 20.535.000             | 0                       | 0        |            |
| 1.04.04.2.01.01 5.1.02.01.01.0024   | Belanja Alat/Bahan untuk Kegiatan Kantor-Alat Tulis Kantor  | 5.194.800              | 5.194.800              | 0                       | 0        |            |
| 1.04.04.2.01.01 5.1.02.01.01.0026   | Belanja Alat/Bahan untuk Kegiatan Kantor-Bahan Cetak  | 17.586.840             | 17.586.840             | 0                       | 0        |            |
| 1.04.04.2.01.01 5.1.02.01.01.0027   | Belanja Alat/Bahan untuk Kegiatan Kantor-Benda Pos  | 18.120.000             | 18.120.000             | 0                       | 0        |            |
| 1.04.04.2.01.01 5.1.02.01.01.0031   | Belanja Alat/Bahan untuk Kegiatan Kantor-Alat Listrik   | 381.453.037            | 347.791.195            | (33.661.842)            | (8,82)   |            |
| 1.04.04.2.01.01 5.1.02.01.01.0032   | Belanja Alat/Bahan untuk Kegiatan Kantor-Perengkapan Dinas  | 549.331.187            | 613.153.412            | 63.822.225              | 11,62    |            |

| KODE REKENING                                  | URAIAN  | JUMLAH (Rp)          |                      | BERTAMBAH / (BERKURANG) |               | PENJELASAN |
|--|---|----------------------|----------------------|-------------------------|---------------|------------|
|  |   | SEBELUM PERUBAHAN    | SETELAH PERUBAHAN    | (Rp)                    | %             |            |
| 1  | 2   | 3                    | 4                    | 5 = 4 - 3               | 6             | 7          |
| 1.04.04.2.01.01 5.1.02.01.01.0036              | Belanja Alat/Bahan untuk Kegiatan Kantor-Alat/Bahan untuk Kegiatan Kantor Lainnya | 1.723.275            | 1.723.275            | 0                       | 0             |            |
| 1.04.04.2.01.01 5.1.02.01.01.0040              | Belanja Barang untuk Dijual/Diserahkan kepada Pihak Ketiga/Pihak Lain             | 199.918.450          | 0                    | (199.918.450)           | (100)         |            |
| 1.04.04.2.01.01 5.1.02.01.01.0052              | Belanja Makanan dan Minuman Rapat   | 59.157.471           | 59.157.471           | 0                       | 0             |            |
| 1.04.04.2.01.01 5.1.02.01.01.0064              | Belanja Pakaian Dinas Lapangan (PDL)  | 69.597.000           | 69.597.000           | 0                       | 0             |            |
| <b>Jumlah Belanja Bahan Pakai Habis</b>        |   | <b>5.292.676.352</b> | <b>5.072.728.166</b> | <b>(219.948.186)</b>    | <b>(4,16)</b> |            |
| <b>Jumlah Belanja Barang</b>                   |   | <b>5.292.676.352</b> | <b>5.072.728.166</b> | <b>(219.948.186)</b>    | <b>(4,16)</b> |            |
| <b>1.04.04.2.01.01 5.1.02.02</b>               | <b>Belanja Jasa</b>   |                      |                      |                         |               |            |
| <b>1.04.04.2.01.01 5.1.02.02.01</b>            | <b>Belanja Jasa Kantor</b>  |                      |                      |                         |               |            |
| 1.04.04.2.01.01 5.1.02.02.01.0003              | Honorarium Narasumber atau Pembahas, Moderator, Pembawa Acara, dan Panitia        | 2.115.874.050        | 2.115.874.050        | 0                       | 0             |            |
| 1.04.04.2.01.01 5.1.02.02.01.0004              | Honorarium Tim Pelaksana Kegiatan dan Sekretariat Tim Pelaksana Kegiatan          | 42.600.000           | 42.600.000           | 0                       | 0             |            |
| 1.04.04.2.01.01 5.1.02.02.01.0016              | Belanja Jasa Tenaga Penanganan Prasarana dan Sarana Umum                          | 3.412.273.000        | 3.412.273.000        | 0                       | 0             |            |
| 1.04.04.2.01.01 5.1.02.02.01.0026              | Belanja Jasa Tenaga Administrasi  | 630.120.010          | 630.120.010          | 0                       | 0             |            |
| 1.04.04.2.01.01 5.1.02.02.01.0029              | Belanja Jasa Tenaga Ahli  | 234.135.900          | 234.135.900          | 0                       | 0             |            |
| 1.04.04.2.01.01 5.1.02.02.01.0033              | Belanja Jasa Tenaga Supir   | 49.620.000           | 49.620.000           | 0                       | 0             |            |
| 1.04.04.2.01.01 5.1.02.02.01.0041              | Belanja Jasa Pemasangan Instalasi Telepon, Air, dan Listrik                       | 0                    | 1.686.000            | 1.686.000               | 100           |            |
| 1.04.04.2.01.01 5.1.02.02.01.0060              | Belanja Tagihan Air   | 4.998.000            | 4.998.000            | 0                       | 0             |            |
| 1.04.04.2.01.01 5.1.02.02.01.0061              | Belanja Tagihan Listrik   | 30.005.000           | 30.005.000           | 0                       | 0             |            |
| <b>Jumlah Belanja Jasa Kantor</b>              |   | <b>6.519.625.960</b> | <b>6.521.311.960</b> | <b>1.686.000</b>        | <b>0,03</b>   |            |
| <b>1.04.04.2.01.01 5.1.02.02.02</b>            | <b>Belanja Iuran Jaminan/Asuransi</b>   |                      |                      |                         |               |            |
| 1.04.04.2.01.01 5.1.02.02.02.0005              | Belanja Iuran Jaminan Kesehatan bagi Non ASN                                      | 173.045.956          | 173.045.956          | 0                       | 0             |            |
| 1.04.04.2.01.01 5.1.02.02.02.0006              | Belanja Iuran Jaminan Kecelakaan Kerja bagi Non ASN                               | 10.382.757           | 10.382.757           | 0                       | 0             |            |
| 1.04.04.2.01.01 5.1.02.02.02.0007              | Belanja Iuran Jaminan Kematian bagi Non ASN                                       | 12.978.446           | 12.978.446           | 0                       | 0             |            |
| <b>Jumlah Belanja Iuran Jaminan/Asuransi</b>   |   | <b>196.407.159</b>   | <b>196.407.159</b>   | <b>0</b>                | <b>0</b>      |            |
| <b>1.04.04.2.01.01 5.1.02.02.04</b>            | <b>Belanja Sewa Peralatan dan Mesin</b>   |                      |                      |                         |               |            |
| 1.04.04.2.01.01 5.1.02.02.04.0115              | Belanja Sewa Alat Reproduksi (Penggandaan)  | 149.592.591          | 149.592.591          | 0                       | 0             |            |
| <b>Jumlah Belanja Sewa Peralatan dan Mesin</b> |   | <b>149.592.591</b>   | <b>149.592.591</b>   | <b>0</b>                | <b>0</b>      |            |
| <b>1.04.04.2.01.01 5.1.02.02.08</b>            | <b>Belanja Jasa Konsultansi Konstruksi</b>  |                      |                      |                         |               |            |
| 1.04.04.2.01.01 5.1.02.02.08.0029              | Belanja Jasa Konsultansi Spesialis-Jasa Pengujian dan Analisa Parameter Fisikal   | 133.788.300          | 133.788.300          | 0                       | 0             |            |

| KODE REKENING  | URAIAN  | JUMLAH (Rp)           |                       | BERTAMBAH / (BERKURANG) |             | PENJELASAN |
|--|---|-----------------------|-----------------------|-------------------------|-------------|------------|
|  |   | SEBELUM PERUBAHAN     | SETELAH PERUBAHAN     | (Rp)                    | %           |            |
| 1  | 2   | 3                     | 4                     | 5 = 4 - 3               | 6           | 7          |
| <b>Jumlah Belanja Jasa Konsultansi Konstruksi</b>  |   | <b>133.788.300</b>    | <b>133.788.300</b>    | <b>0</b>                | <b>0</b>    |            |
| <b>1.04.04.2.01.01 5.1.02.02.09</b>  | <b>Belanja Jasa Konsultansi Non Konstruksi</b>  |                       |                       |                         |             |            |
| 1.04.04.2.01.01 5.1.02.02.09.0012  | Belanja Jasa Konsultansi Berorientasi Layanan-<br>Jasa Studi Penelitian dan Bantuan Teknik            | 1.785.991.300         | 1.785.991.300         | 0                       | 0           |            |
| <b>Jumlah Belanja Jasa Konsultansi Non Konstruksi</b>  |   | <b>1.785.991.300</b>  | <b>1.785.991.300</b>  | <b>0</b>                | <b>0</b>    |            |
| <b>1.04.04.2.01.01 5.1.02.02.12</b>  | <b>Belanja Kursus/Pelatihan, Sosialisasi,<br/>Bimbingan Teknis serta Pendidikan dan<br/>Pelatihan</b> |                       |                       |                         |             |            |
| 1.04.04.2.01.01 5.1.02.02.12.0001  | Belanja Kursus Singkat/Pelatihan  | 218.262.186           | 436.524.372           | 218.262.186             | 100         |            |
| <b>Jumlah Belanja Kursus/Pelatihan, Sosialisasi,<br/>Bimbingan Teknis serta Pendidikan dan Pelatihan</b> |   | <b>218.262.186</b>    | <b>436.524.372</b>    | <b>218.262.186</b>      | <b>100</b>  |            |
| <b>Jumlah Belanja Jasa</b>   |   | <b>9.003.667.496</b>  | <b>9.223.615.682</b>  | <b>219.948.186</b>      | <b>2,44</b> |            |
| <b>1.04.04.2.01.01 5.1.02.03</b>   | <b>Belanja Pemeliharaan</b>   |                       |                       |                         |             |            |
| <b>1.04.04.2.01.01 5.1.02.03.02</b>  | <b>Belanja Pemeliharaan Peralatan dan Mesin</b>   |                       |                       |                         |             |            |
| 1.04.04.2.01.01 5.1.02.03.02.0022  | Belanja Pemeliharaan Alat Besar-Alat Bantu<br>Electric Generating Set                                 | 174.127.032           | 174.127.032           | 0                       | 0           |            |
| 1.04.04.2.01.01 5.1.02.03.02.0023  | Belanja Pemeliharaan Alat Besar-Alat Bantu<br>Pompa   | 248.617.800           | 248.617.800           | 0                       | 0           |            |
| 1.04.04.2.01.01 5.1.02.03.02.0039  | Belanja Pemeliharaan Alat Angkutan-Alat<br>Angkutan Darat Bermotor-Kendaraan Bermotor<br>Beroda Tiga  | 74.081.710            | 74.081.710            | 0                       | 0           |            |
| 1.04.04.2.01.01 5.1.02.03.02.0117  | Belanja Pemeliharaan Alat Kantor dan Rumah<br>Tangga-Alat Kantor-Alat Kantor Lainnya                  | 326.090.250           | 326.090.250           | 0                       | 0           |            |
| 1.04.04.2.01.01 5.1.02.03.02.0132  | Belanja Pemeliharaan Alat Studio, Komunikasi,<br>dan Pemancar-Alat Studio-Peralatan Studio<br>Audio   | 555.000               | 555.000               | 0                       | 0           |            |
| <b>Jumlah Belanja Pemeliharaan Peralatan dan Mesin</b>   |   | <b>823.471.792</b>    | <b>823.471.792</b>    | <b>0</b>                | <b>0</b>    |            |
| <b>Jumlah Belanja Pemeliharaan</b>   |   | <b>823.471.792</b>    | <b>823.471.792</b>    | <b>0</b>                | <b>0</b>    |            |
| <b>Jumlah Belanja Barang dan Jasa</b>  |   | <b>15.119.815.640</b> | <b>15.119.815.640</b> | <b>0</b>                | <b>0</b>    |            |
| <b>Jumlah Belanja Operasi</b>  |   | <b>15.119.815.640</b> | <b>15.119.815.640</b> | <b>0</b>                | <b>0</b>    |            |
| <b>1.04.04.2.01.01 5.2</b>   | <b>Belanja Modal</b>  |                       |                       |                         |             |            |
| <b>1.04.04.2.01.01 5.2.02</b>  | <b>Belanja Modal Peralatan dan Mesin</b>  |                       |                       |                         |             |            |
| <b>1.04.04.2.01.01 5.2.02.01</b>   | <b>Belanja Modal Alat Besar</b>   |                       |                       |                         |             |            |
| <b>1.04.04.2.01.01 5.2.02.01.03</b>  | <b>Belanja Modal Alat Bantu</b>   |                       |                       |                         |             |            |
| 1.04.04.2.01.01 5.2.02.01.03.0005  | Belanja Modal Pompa   | 14.596.500            | 14.596.500            | 0                       | 0           |            |
| 1.04.04.2.01.01 5.2.02.01.03.0006  | Belanja Modal Mesin Bor   | 11.797.080            | 11.797.080            | 0                       | 0           |            |
| <b>Jumlah Belanja Modal Alat Bantu</b>   |   | <b>26.393.580</b>     | <b>26.393.580</b>     | <b>0</b>                | <b>0</b>    |            |

| KODE REKENING   | URAIAN   | JUMLAH (Rp)        |                    | BERTAMBAH / (BERKURANG) |          | PENJELASAN |
|---|--|--------------------|--------------------|-------------------------|----------|------------|
|   |  | SEBELUM PERUBAHAN  | SETELAH PERUBAHAN  | (Rp)                    | %        |            |
| 1   | 2  | 3                  | 4                  | 5 = 4 - 3               | 6        | 7          |
| <b>Jumlah Belanja Modal Alat Besar</b>                    |  | <b>26.393.580</b>  | <b>26.393.580</b>  | <b>0</b>                | <b>0</b> |            |
| <b>1.04.04.2.01.01 5.2.02.03</b>                          | <b>Belanja Modal Alat Bengkel dan Alat Ukur</b>    |                    |                    |                         |          |            |
| <b>1.04.04.2.01.01 5.2.02.03.01</b>                       | <b>Belanja Modal Alat Bengkel Bermesin</b>         |                    |                    |                         |          |            |
| 1.04.04.2.01.01 5.2.02.03.01.0006                         | Belanja Modal Perkakas Bengkel Kayu                | 24.980.550         | 24.980.550         | 0                       | 0        |            |
| 1.04.04.2.01.01 5.2.02.03.01.0008                         | Belanja Modal Peralatan Las                        | 6.227.100          | 6.227.100          | 0                       | 0        |            |
| <b>Jumlah Belanja Modal Alat Bengkel Bermesin</b>         |  | <b>31.207.650</b>  | <b>31.207.650</b>  | <b>0</b>                | <b>0</b> |            |
| <b>1.04.04.2.01.01 5.2.02.03.02</b>                       | <b>Belanja Modal Alat Bengkel Tak Bermesin</b>     |                    |                    |                         |          |            |
| 1.04.04.2.01.01 5.2.02.03.02.0007                         | Belanja Modal Perkakas Bengkel Kerja               | 1.023.420          | 1.023.420          | 0                       | 0        |            |
| <b>Jumlah Belanja Modal Alat Bengkel Tak Bermesin</b>     |  | <b>1.023.420</b>   | <b>1.023.420</b>   | <b>0</b>                | <b>0</b> |            |
| <b>Jumlah Belanja Modal Alat Bengkel dan Alat Ukur</b>    |  | <b>32.231.070</b>  | <b>32.231.070</b>  | <b>0</b>                | <b>0</b> |            |
| <b>1.04.04.2.01.01 5.2.02.07</b>                          | <b>Belanja Modal Alat Kedokteran dan Kesehatan</b> |                    |                    |                         |          |            |
| <b>1.04.04.2.01.01 5.2.02.07.02</b>                       | <b>Belanja Modal Alat Kesehatan Umum</b>           |                    |                    |                         |          |            |
| 1.04.04.2.01.01 5.2.02.07.02.0005                         | Belanja Modal Alat Kesehatan Umum Lainnya          | 71.112.150         | 71.112.150         | 0                       | 0        |            |
| <b>Jumlah Belanja Modal Alat Kesehatan Umum</b>           |  | <b>71.112.150</b>  | <b>71.112.150</b>  | <b>0</b>                | <b>0</b> |            |
| <b>Jumlah Belanja Modal Alat Kedokteran dan Kesehatan</b> |  | <b>71.112.150</b>  | <b>71.112.150</b>  | <b>0</b>                | <b>0</b> |            |
| <b>1.04.04.2.01.01 5.2.02.10</b>                          | <b>Belanja Modal Komputer</b>                      |                    |                    |                         |          |            |
| <b>1.04.04.2.01.01 5.2.02.10.02</b>                       | <b>Belanja Modal Peralatan Komputer</b>            |                    |                    |                         |          |            |
| 1.04.04.2.01.01 5.2.02.10.02.0005                         | Belanja Modal Peralatan Komputer Lainnya           | 636.646.213        | 636.646.213        | 0                       | 0        |            |
| <b>Jumlah Belanja Modal Peralatan Komputer</b>            |  | <b>636.646.213</b> | <b>636.646.213</b> | <b>0</b>                | <b>0</b> |            |
| <b>Jumlah Belanja Modal Komputer</b>                      |  | <b>636.646.213</b> | <b>636.646.213</b> | <b>0</b>                | <b>0</b> |            |
| <b>1.04.04.2.01.01 5.2.02.12</b>                          | <b>Belanja Modal Alat Pengeboran</b>               |                    |                    |                         |          |            |
| <b>1.04.04.2.01.01 5.2.02.12.02</b>                       | <b>Belanja Modal Alat Pengeboran Non Mesin</b>     |                    |                    |                         |          |            |
| 1.04.04.2.01.01 5.2.02.12.02.0004                         | Belanja Modal Peralatan Bantu                      | 11.655.000         | 11.655.000         | 0                       | 0        |            |
| <b>Jumlah Belanja Modal Alat Pengeboran Non Mesin</b>     |  | <b>11.655.000</b>  | <b>11.655.000</b>  | <b>0</b>                | <b>0</b> |            |
| <b>Jumlah Belanja Modal Alat Pengeboran</b>               |  | <b>11.655.000</b>  | <b>11.655.000</b>  | <b>0</b>                | <b>0</b> |            |
| <b>Jumlah Belanja Modal Peralatan dan Mesin</b>           |  | <b>778.038.013</b> | <b>778.038.013</b> | <b>0</b>                | <b>0</b> |            |
| <b>1.04.04.2.01.01 5.2.03</b>                             | <b>Belanja Modal Gedung dan Bangunan</b>           |                    |                    |                         |          |            |
| <b>1.04.04.2.01.01 5.2.03.01</b>                          | <b>Belanja Modal Bangunan Gedung</b>               |                    |                    |                         |          |            |
| <b>1.04.04.2.01.01 5.2.03.01.01</b>                       | <b>Belanja Modal Bangunan Gedung Tempat Kerja</b>  |                    |                    |                         |          |            |
| 1.04.04.2.01.01 5.2.03.01.01.0036                         | Belanja Modal Taman                                | 599.755.371        | 562.991.590        | (36.763.781)            | (6,13)   |            |

| KODE REKENING                       | URAIAN   | JUMLAH (Rp)            |                        | BERTAMBAH / (BERKURANG) |               | PENJELASAN |
|-------------------------------------|--|------------------------|------------------------|-------------------------|---------------|------------|
|                                     |  | SEBELUM PERUBAHAN      | SETELAH PERUBAHAN      | (Rp)                    | %             |            |
| 1                                   | 2  | 3                      | 4                      | 5 = 4 - 3               | 6             | 7          |
|                                     | <b>Jumlah Belanja Modal Bangunan Gedung Tempat Kerja</b>   | <b>599.755.371</b>     | <b>562.991.590</b>     | <b>(36.763.781)</b>     | <b>(6,13)</b> |            |
| <b>1.04.04.2.01.01 5.2.03.01.02</b> | <b>Belanja Modal Bangunan Gedung Tempat Tinggal</b>  |                        |                        |                         |               |            |
| 1.04.04.2.01.01 5.2.03.01.02.0008   | Belanja Modal Flat/Rumah Susun   | 16.039.314.958         | 16.076.078.739         | 36.763.781              | 0,23          |            |
|                                     | <b>Jumlah Belanja Modal Bangunan Gedung Tempat Tinggal</b>   | <b>16.039.314.958</b>  | <b>16.076.078.739</b>  | <b>36.763.781</b>       | <b>0,23</b>   |            |
|                                     | <b>Jumlah Belanja Modal Bangunan Gedung</b>  | <b>16.639.070.329</b>  | <b>16.639.070.329</b>  | <b>0</b>                | <b>0</b>      |            |
|                                     | <b>Jumlah Belanja Modal Gedung dan Bangunan</b>  | <b>16.639.070.329</b>  | <b>16.639.070.329</b>  | <b>0</b>                | <b>0</b>      |            |
|                                     | <b>Jumlah Belanja Modal</b>  | <b>17.417.108.342</b>  | <b>17.417.108.342</b>  | <b>0</b>                | <b>0</b>      |            |
|                                     | <b>Jumlah Sub Kegiatan Perbaikan Rumah Tidak Layak Huni untuk Pencegahan terhadap Tumbuh dan Berkembangnya Permukiman Kumuh diluar Kawasan Permukiman Kumuh dengan Luas di Bawah 10 (sepuluh) Ha</b> | <b>32.536.923.982</b>  | <b>32.536.923.982</b>  | <b>0</b>                | <b>0</b>      |            |
|                                     | <b>Jumlah Kegiatan Pencegahan Perumahan dan Kawasan Permukiman Kumuh pada Daerah Kabupaten/Kota</b>  | <b>32.536.923.982</b>  | <b>32.536.923.982</b>  | <b>0</b>                | <b>0</b>      |            |
|                                     | <b>Jumlah PROGRAM PERUMAHAN DAN KAWASAN PERMUKIMAN KUMUH</b>   | <b>32.536.923.982</b>  | <b>32.536.923.982</b>  | <b>0</b>                | <b>0</b>      |            |
|                                     | <b>Jumlah Belanja Daerah</b>   | <b>529.024.590.201</b> | <b>529.024.590.201</b> | <b>0</b>                | <b>0</b>      |            |

**PEMERINTAH KOTA SURABAYA  
PENJABARAN PERUBAHAN APBD  
TAHUN ANGGARAN 2023**

**URUSAN PEMERINTAHAN : 1 06 - Sosial**

**ORGANISASI : 1.06.0.00.0.00.35.0000 - Dinas Sosial**

| KODE REKENING                           | URAIAN  | JUMLAH (Rp)          |                      | BERTAMBAH /<br>(BERKURANG) |          | PENJELASAN |
|---|---|----------------------|----------------------|----------------------------|----------|------------|
|   |   | SEBELUM<br>PERUBAHAN | SETELAH<br>PERUBAHAN | (Rp)                       | %        |            |
| 1                                       | 2   | 3                    | 4                    | 5 = 4 - 3                  | 6        | 7          |
| <b>5</b>                                | <b>Belanja Daerah</b>   |                      |                      |                            |          |            |
| <b>1.06.05</b>                          | <b>PROGRAM PERLINDUNGAN DAN JAMINAN SOSIAL</b>                                    |                      |                      |                            |          |            |
| <b>1.06.05.2.02</b>                     | <b>Kegiatan Pengelolaan Data Fakir Miskin Cakupan Daerah Kabupaten/Kota</b>       |                      |                      |                            |          |            |
| <b>1.06.05.2.02.03</b>                  | <b>Sub Kegiatan Fasilitas Bantuan Sosial Kesejahteraan Keluarga</b>               |                      |                      |                            |          |            |
| <b>1.06.05.2.02.03 5.1</b>              | <b>Belanja Operasi</b>  |                      |                      |                            |          |            |
| <b>1.06.05.2.02.03 5.1.02</b>           | <b>Belanja Barang dan Jasa</b>  |                      |                      |                            |          |            |
| <b>1.06.05.2.02.03 5.1.02.01</b>        | <b>Belanja Barang</b>   |                      |                      |                            |          |            |
| <b>1.06.05.2.02.03 5.1.02.01.01</b>     | <b>Belanja Bahan Pakai Habis</b>  |                      |                      |                            |          |            |
| 1.06.05.2.02.03 5.1.02.01.01.0026       | Belanja Alat/Bahan untuk Kegiatan Kantor-Bahan Cetak                              | 6.021.750            | 6.021.750            | 0                          | 0        |            |
| 1.06.05.2.02.03 5.1.02.01.01.0036       | Belanja Alat/Bahan untuk Kegiatan Kantor-Alat/Bahan untuk Kegiatan Kantor Lainnya | 15.298.020           | 15.298.020           | 0                          | 0        |            |
| 1.06.05.2.02.03 5.1.02.01.01.0052       | Belanja Makanan dan Minuman Rapat   | 90.750.000           | 90.750.000           | 0                          | 0        |            |
| 1.06.05.2.02.03 5.1.02.01.01.0058       | Belanja Makanan dan Minuman Aktivitas Lapangan                                    | 18.258.150           | 18.258.150           | 0                          | 0        |            |
| <b>Jumlah Belanja Bahan Pakai Habis</b> |   | <b>130.327.920</b>   | <b>130.327.920</b>   | <b>0</b>                   | <b>0</b> |            |
| <b>Jumlah Belanja Barang</b>            |   | <b>130.327.920</b>   | <b>130.327.920</b>   | <b>0</b>                   | <b>0</b> |            |
| <b>1.06.05.2.02.03 5.1.02.02</b>        | <b>Belanja Jasa</b>   |                      |                      |                            |          |            |

| KODE REKENING                       | URAIAN   | JUMLAH (Rp)           |                       | BERTAMBAH / (BERKURANG) |               | PENJELASAN |
|-------------------------------------|--|-----------------------|-----------------------|-------------------------|---------------|------------|
|                                     |  | SEBELUM PERUBAHAN     | SETELAH PERUBAHAN     | (Rp)                    | %             |            |
| 1                                   | 2  | 3                     | 4                     | 5 = 4 - 3               | 6             | 7          |
| <b>1.06.05.2.02.03 5.1.02.02.01</b> | <b>Belanja Jasa Kantor</b>   |                       |                       |                         |               |            |
| 1.06.05.2.02.03 5.1.02.02.01.0003   | Honorarium Narasumber atau Pembahas, Moderator, Pembawa Acara, dan Panitia                         | 993.400.000           | 980.400.000           | (13.000.000)            | (1,31)        |            |
| 1.06.05.2.02.03 5.1.02.02.01.0004   | Honorarium Tim Pelaksana Kegiatan dan Sekretariat Tim Pelaksana Kegiatan                           | 142.800.000           | 142.800.000           | 0                       | 0             |            |
| 1.06.05.2.02.03 5.1.02.02.01.0020   | Belanja Jasa Tenaga Penanganan Sosial  | 2.158.538.466         | 2.158.538.466         | 0                       | 0             |            |
| 1.06.05.2.02.03 5.1.02.02.01.0026   | Belanja Jasa Tenaga Administrasi   | 243.050.790           | 243.050.790           | 0                       | 0             |            |
| 1.06.05.2.02.03 5.1.02.02.01.0030   | Belanja Jasa Tenaga Kebersihan   | 41.349.000            | 52.626.000            | 11.277.000              | 27,27         |            |
| 1.06.05.2.02.03 5.1.02.02.01.0031   | Belanja Jasa Tenaga Keamanan   | 773.245.000           | 773.245.000           | 0                       | 0             |            |
| 1.06.05.2.02.03 5.1.02.02.01.0039   | Belanja Jasa Tenaga Informasi dan Teknologi  | 101.554.150           | 101.554.150           | 0                       | 0             |            |
|                                     | <b>Jumlah Belanja Jasa Kantor</b>  | <b>4.453.937.406</b>  | <b>4.452.214.406</b>  | <b>(1.723.000)</b>      | <b>(0,04)</b> |            |
| <b>1.06.05.2.02.03 5.1.02.02.02</b> | <b>Belanja Iuran Jaminan/Asuransi</b>  |                       |                       |                         |               |            |
| 1.06.05.2.02.03 5.1.02.02.02.0005   | Belanja Iuran Jaminan Kesehatan bagi Non ASN   | 53.685.104            | 55.347.206            | 1.662.102               | 3,1           |            |
| 1.06.05.2.02.03 5.1.02.02.02.0006   | Belanja Iuran Jaminan Kecelakaan Kerja bagi Non ASN  | 2.817.659             | 2.844.725             | 27.066                  | 0,96          |            |
| 1.06.05.2.02.03 5.1.02.02.02.0007   | Belanja Iuran Jaminan Kematian bagi Non ASN  | 3.522.074             | 3.555.906             | 33.832                  | 0,96          |            |
|                                     | <b>Jumlah Belanja Iuran Jaminan/Asuransi</b>   | <b>60.024.837</b>     | <b>61.747.837</b>     | <b>1.723.000</b>        | <b>2,87</b>   |            |
|                                     | <b>Jumlah Belanja Jasa</b>   | <b>4.513.962.243</b>  | <b>4.513.962.243</b>  | <b>0</b>                | <b>0</b>      |            |
| <b>1.06.05.2.02.03 5.1.02.05</b>    | <b>Belanja Uang dan/atau Jasa untuk Diberikan kepada Pihak Ketiga/Pihak Lain/Masyarakat</b>        |                       |                       |                         |               |            |
| <b>1.06.05.2.02.03 5.1.02.05.01</b> | <b>Belanja Uang yang Diberikan kepada Pihak Ketiga/Pihak Lain/Masyarakat</b>                       |                       |                       |                         |               |            |
| 1.06.05.2.02.03 5.1.02.05.01.0005   | Belanja Transfer Keuangan Daerah dan Desa (TKDD)   | 13.122.000.000        | 13.122.000.000        | 0                       | 0             |            |
|                                     | <b>Jumlah Belanja Uang yang Diberikan kepada Pihak Ketiga/Pihak Lain/Masyarakat</b>                | <b>13.122.000.000</b> | <b>13.122.000.000</b> | <b>0</b>                | <b>0</b>      |            |
|                                     | <b>Jumlah Belanja Uang dan/atau Jasa untuk Diberikan kepada Pihak Ketiga/Pihak Lain/Masyarakat</b> | <b>13.122.000.000</b> | <b>13.122.000.000</b> | <b>0</b>                | <b>0</b>      |            |
|                                     | <b>Jumlah Belanja Barang dan Jasa</b>  | <b>17.766.290.163</b> | <b>17.766.290.163</b> | <b>0</b>                | <b>0</b>      |            |
|                                     | <b>Jumlah Belanja Operasi</b>  | <b>17.766.290.163</b> | <b>17.766.290.163</b> | <b>0</b>                | <b>0</b>      |            |
|                                     | <b>Jumlah Sub Kegiatan Fasilitas Bantuan Sosial Kesejahteraan Keluarga</b>                         | <b>17.766.290.163</b> | <b>17.766.290.163</b> | <b>0</b>                | <b>0</b>      |            |
|                                     | <b>Jumlah Kegiatan Pengelolaan Data Fakir Miskin Cakupan Daerah Kabupaten/Kota</b>                 | <b>17.766.290.163</b> | <b>17.766.290.163</b> | <b>0</b>                | <b>0</b>      |            |
|                                     | <b>Jumlah PROGRAM PERLINDUNGAN DAN JAMINAN SOSIAL</b>  | <b>17.766.290.163</b> | <b>17.766.290.163</b> | <b>0</b>                | <b>0</b>      |            |
| <b>1.06.07</b>                      | <b>PROGRAM PENGELOLAAN TAMAN MAKAM PAHLAWAN</b>  |                       |                       |                         |               |            |
| <b>1.06.07.2.01</b>                 | <b>Kegiatan Pemeliharaan Taman Makam Pahlawan Nasional Kabupaten/Kota</b>                          |                       |                       |                         |               |            |



| KODE REKENING                                | URAIAN  | JUMLAH (Rp)        |                    | BERTAMBAH / (BERKURANG) |          | PENJELASAN |
|--|---|--------------------|--------------------|-------------------------|----------|------------|
|  |   | SEBELUM PERUBAHAN  | SETELAH PERUBAHAN  | (Rp)                    | %        |            |
| 1  | 2   | 3                  | 4                  | 5 = 4 - 3               | 6        | 7          |
| <b>1.06.07.2.01.02</b>                       | <b>Sub Kegiatan Pemeliharaan Taman Makam Pahlawan Nasional Kabupaten/Kota</b>     |                    |                    |                         |          |            |
| <b>1.06.07.2.01.02 5.1</b>                   | <b>Belanja Operasi</b>  |                    |                    |                         |          |            |
| <b>1.06.07.2.01.02 5.1.02</b>                | <b>Belanja Barang dan Jasa</b>  |                    |                    |                         |          |            |
| <b>1.06.07.2.01.02 5.1.02.01</b>             | <b>Belanja Barang</b>   |                    |                    |                         |          |            |
| <b>1.06.07.2.01.02 5.1.02.01.01</b>          | <b>Belanja Bahan Pakai Habis</b>  |                    |                    |                         |          |            |
| 1.06.07.2.01.02 5.1.02.01.01.0001            | Belanja Bahan-Bahan Bangunan dan Konstruksi                                       | 80.586.000         | 80.586.000         | 0                       | 0        |            |
| 1.06.07.2.01.02 5.1.02.01.01.0004            | Belanja Bahan-Bahan Bakar dan Pelumas   | 14.233.572         | 17.091.522         | 2.857.950               | 20,08    |            |
| 1.06.07.2.01.02 5.1.02.01.01.0008            | Belanja Bahan-Bahan/Bibit Tanaman   | 112.665.000        | 112.665.000        | 0                       | 0        |            |
| 1.06.07.2.01.02 5.1.02.01.01.0020            | Belanja Suku Cadang-Suku Cadang Alat Bengkel                                      | 3.096.900          | 2.630.700          | (466.200)               | (15,05)  |            |
| 1.06.07.2.01.02 5.1.02.01.01.0032            | Belanja Alat/Bahan untuk Kegiatan Kantor-Perlengkapan Dinas                       | 4.967.250          | 5.050.500          | 83.250                  | 1,68     |            |
| 1.06.07.2.01.02 5.1.02.01.01.0035            | Belanja Alat/Bahan untuk Kegiatan Kantor-Suvenir/Cendera Mata                     | 24.975.000         | 24.975.000         | 0                       | 0        |            |
| 1.06.07.2.01.02 5.1.02.01.01.0036            | Belanja Alat/Bahan untuk Kegiatan Kantor-Alat/Bahan untuk Kegiatan Kantor Lainnya | 299.700.000        | 299.700.000        | 0                       | 0        |            |
| 1.06.07.2.01.02 5.1.02.01.01.0058            | Belanja Makanan dan Minuman Aktivitas Lapangan                                    | 4.125.000          | 1.650.000          | (2.475.000)             | (60)     |            |
| <b>Jumlah Belanja Bahan Pakai Habis</b>      |   | <b>544.348.722</b> | <b>544.348.722</b> | <b>0</b>                | <b>0</b> |            |
| <b>Jumlah Belanja Barang</b>                 |   | <b>544.348.722</b> | <b>544.348.722</b> | <b>0</b>                | <b>0</b> |            |
| <b>1.06.07.2.01.02 5.1.02.02</b>             | <b>Belanja Jasa</b>   |                    |                    |                         |          |            |
| <b>1.06.07.2.01.02 5.1.02.02.01</b>          | <b>Belanja Jasa Kantor</b>  |                    |                    |                         |          |            |
| 1.06.07.2.01.02 5.1.02.02.01.0004            | Honorarium Tim Pelaksana Kegiatan dan Sekretariat Tim Pelaksana Kegiatan          | 42.600.000         | 42.600.000         | 0                       | 0        |            |
| 1.06.07.2.01.02 5.1.02.02.01.0026            | Belanja Jasa Tenaga Administrasi  | 48.130.269         | 48.130.269         | 0                       | 0        |            |
| 1.06.07.2.01.02 5.1.02.02.01.0028            | Belanja Jasa Tenaga Pelayanan Umum  | 6.810.800          | 6.810.800          | 0                       | 0        |            |
| 1.06.07.2.01.02 5.1.02.02.01.0030            | Belanja Jasa Tenaga Kebersihan  | 857.668.479        | 857.668.479        | 0                       | 0        |            |
| 1.06.07.2.01.02 5.1.02.02.01.0060            | Belanja Tagihan Air   | 5.250.000          | 5.250.000          | 0                       | 0        |            |
| 1.06.07.2.01.02 5.1.02.02.01.0061            | Belanja Tagihan Listrik   | 27.381.258         | 27.381.258         | 0                       | 0        |            |
| <b>Jumlah Belanja Jasa Kantor</b>            |   | <b>987.840.806</b> | <b>987.840.806</b> | <b>0</b>                | <b>0</b> |            |
| <b>1.06.07.2.01.02 5.1.02.02.02</b>          | <b>Belanja Iuran Jaminan/Asuransi</b>   |                    |                    |                         |          |            |
| 1.06.07.2.01.02 5.1.02.02.02.0005            | Belanja Iuran Jaminan Kesehatan bagi Non ASN                                      | 36.081.589         | 36.081.589         | 0                       | 0        |            |
| 1.06.07.2.01.02 5.1.02.02.02.0006            | Belanja Iuran Jaminan Kecelakaan Kerja bagi Non ASN                               | 2.164.895          | 2.164.895          | 0                       | 0        |            |
| 1.06.07.2.01.02 5.1.02.02.02.0007            | Belanja Iuran Jaminan Kematian bagi Non ASN                                       | 2.706.119          | 2.706.119          | 0                       | 0        |            |
| <b>Jumlah Belanja Iuran Jaminan/Asuransi</b> |   | <b>40.952.603</b>  | <b>40.952.603</b>  | <b>0</b>                | <b>0</b> |            |

| KODE REKENING                     | URAIAN  | JUMLAH (Rp)       |                   | BERTAMBAH / (BERKURANG) |   | PENJELASAN |
|-----------------------------------|---|-------------------|-------------------|-------------------------|---|------------|
|                                   |   | SEBELUM PERUBAHAN | SETELAH PERUBAHAN | (Rp)                    | % |            |
| 1                                 | 2   | 3                 | 4                 | 5 = 4 - 3               | 6 | 7          |
|                                   | Jumlah Belanja Jasa   | 1.028.793.409     | 1.028.793.409     | 0                       | 0 |            |
|                                   | Jumlah Belanja Barang dan Jasa  | 1.573.142.131     | 1.573.142.131     | 0                       | 0 |            |
|                                   | Jumlah Belanja Operasi  | 1.573.142.131     | 1.573.142.131     | 0                       | 0 |            |
| 1.06.07.2.01.02 5.2               | Belanja Modal   |                   |                   |                         |   |            |
| 1.06.07.2.01.02 5.2.02            | Belanja Modal Peralatan dan Mesin   |                   |                   |                         |   |            |
| 1.06.07.2.01.02 5.2.02.05         | Belanja Modal Alat Kantor dan Rumah Tangga                                    |                   |                   |                         |   |            |
| 1.06.07.2.01.02 5.2.02.05.01      | Belanja Modal Alat Kantor   |                   |                   |                         |   |            |
| 1.06.07.2.01.02 5.2.02.05.01.0005 | Belanja Modal Alat Kantor Lainnya   | 60.349.590        | 60.349.590        | 0                       | 0 |            |
|                                   | Jumlah Belanja Modal Alat Kantor  | 60.349.590        | 60.349.590        | 0                       | 0 |            |
|                                   | Jumlah Belanja Modal Alat Kantor dan Rumah Tangga                             | 60.349.590        | 60.349.590        | 0                       | 0 |            |
|                                   | Jumlah Belanja Modal Peralatan dan Mesin                                      | 60.349.590        | 60.349.590        | 0                       | 0 |            |
|                                   | Jumlah Belanja Modal  | 60.349.590        | 60.349.590        | 0                       | 0 |            |
|                                   | Jumlah Sub Kegiatan Pemeliharaan Taman Makam Pahlawan Nasional Kabupaten/Kota | 1.633.491.721     | 1.633.491.721     | 0                       | 0 |            |
|                                   | Jumlah Kegiatan Pemeliharaan Taman Makam Pahlawan Nasional Kabupaten/Kota     | 1.633.491.721     | 1.633.491.721     | 0                       | 0 |            |
|                                   | Jumlah PROGRAM PENGELOLAAN TAMAN MAKAM PAHLAWAN                               | 1.633.491.721     | 1.633.491.721     | 0                       | 0 |            |
|                                   | Jumlah Belanja Daerah   | 19.399.781.884    | 19.399.781.884    | 0                       | 0 |            |

**PEMERINTAH KOTA SURABAYA  
PENJABARAN PERUBAHAN APBD  
TAHUN ANGGARAN 2023**

**URUSAN PEMERINTAHAN** : 2 07 - Tenaga Kerja

**ORGANISASI** : 2.07.3.31.0.00.36.0000 - Dinas Perindustrian dan Tenaga Kerja

| KODE REKENING                           | URAIAN   | JUMLAH (Rp)          |                      | BERTAMBAH /<br>(BERKURANG) |          | PENJELASAN |
|---|--|----------------------|----------------------|----------------------------|----------|------------|
|   |  | SEBELUM<br>PERUBAHAN | SETELAH<br>PERUBAHAN | (Rp)                       | %        |            |
| 1                                       | 2  | 3                    | 4                    | 5 = 4 - 3                  | 6        | 7          |
| <b>5</b>                                | <b>Belanja Daerah</b>  |                      |                      |                            |          |            |
| <b>2.07.03</b>                          | <b>PROGRAM PELATIHAN KERJA DAN<br/>PRODUKTIVITAS TENAGA KERJA</b>                    |                      |                      |                            |          |            |
| <b>2.07.03.2.04</b>                     | <b>Kegiatan Konsultasi Produktivitas pada<br/>Perusahaan Kecil</b>                   |                      |                      |                            |          |            |
| <b>2.07.03.2.04.01</b>                  | <b>Sub Kegiatan Pelaksanaan Konsultasi<br/>Produktivitas kepada Perusahaan Kecil</b> |                      |                      |                            |          |            |
| <b>2.07.03.2.04.01 5.1</b>              | <b>Belanja Operasi</b>   |                      |                      |                            |          |            |
| <b>2.07.03.2.04.01 5.1.02</b>           | <b>Belanja Barang dan Jasa</b>   |                      |                      |                            |          |            |
| <b>2.07.03.2.04.01 5.1.02.01</b>        | <b>Belanja Barang</b>  |                      |                      |                            |          |            |
| <b>2.07.03.2.04.01 5.1.02.01.01</b>     | <b>Belanja Bahan Pakai Habis</b>   |                      |                      |                            |          |            |
| 2.07.03.2.04.01 5.1.02.01.01.0026       | Belanja Alat/Bahan untuk Kegiatan Kantor-<br>Bahan Cetak                             | 1.005.796            | 1.005.796            | 0                          | 0        |            |
| 2.07.03.2.04.01 5.1.02.01.01.0052       | Belanja Makanan dan Minuman Rapat  | 6.316.200            | 6.316.200            | 0                          | 0        |            |
| <b>Jumlah Belanja Bahan Pakai Habis</b> |  | <b>7.321.996</b>     | <b>7.321.996</b>     | <b>0</b>                   | <b>0</b> |            |
| <b>Jumlah Belanja Barang</b>            |  | <b>7.321.996</b>     | <b>7.321.996</b>     | <b>0</b>                   | <b>0</b> |            |
| <b>2.07.03.2.04.01 5.1.02.02</b>        | <b>Belanja Jasa</b>  |                      |                      |                            |          |            |
| <b>2.07.03.2.04.01 5.1.02.02.01</b>     | <b>Belanja Jasa Kantor</b>   |                      |                      |                            |          |            |
| 2.07.03.2.04.01 5.1.02.02.01.0003       | Honorarium Narasumber atau Pembahas,<br>Moderator, Pemimpin Acara, dan Panitia       | 229.900.000          | 258.266.200          | 28.366.200                 | 12,34    |            |

| KODE REKENING   | URAIAN  | JUMLAH (Rp)        |                    | BERTAMBAH / (BERKURANG) |              | PENJELASAN |
|---|---|--------------------|--------------------|-------------------------|--------------|------------|
|   |   | SEBELUM PERUBAHAN  | SETELAH PERUBAHAN  | (Rp)                    | %            |            |
| 1   | 2   | 3                  | 4                  | 5 = 4 - 3               | 6            | 7          |
| 2.07.03.2.04.01 5.1.02.02.01.0004   | Honorarium Tim Pelaksana Kegiatan dan Sekretariat Tim Pelaksana Kegiatan          | 42.600.000         | 42.600.000         | 0                       | 0            |            |
| 2.07.03.2.04.01 5.1.02.02.01.0026   | Belanja Jasa Tenaga Administrasi  | 28.366.200         | 0                  | (28.366.200)            | (100)        |            |
| <b>Jumlah Belanja Jasa Kantor</b>   |   | <b>300.866.200</b> | <b>300.866.200</b> | <b>0</b>                | <b>0</b>     |            |
| <b>Jumlah Belanja Jasa</b>  |   | <b>300.866.200</b> | <b>300.866.200</b> | <b>0</b>                | <b>0</b>     |            |
| <b>Jumlah Belanja Barang dan Jasa</b>   |   | <b>308.188.196</b> | <b>308.188.196</b> | <b>0</b>                | <b>0</b>     |            |
| <b>Jumlah Belanja Operasi</b>   |   | <b>308.188.196</b> | <b>308.188.196</b> | <b>0</b>                | <b>0</b>     |            |
| <b>Jumlah Sub Kegiatan Pelaksanaan Konsultasi Produktivitas kepada Perusahaan Kecil</b> |   | <b>308.188.196</b> | <b>308.188.196</b> | <b>0</b>                | <b>0</b>     |            |
| <b>Jumlah Kegiatan Konsultansi Produktivitas pada Perusahaan Kecil</b>                  |   | <b>308.188.196</b> | <b>308.188.196</b> | <b>0</b>                | <b>0</b>     |            |
| <b>Jumlah PROGRAM PELATIHAN KERJA DAN PRODUKTIVITAS TENAGA KERJA</b>                    |   | <b>308.188.196</b> | <b>308.188.196</b> | <b>0</b>                | <b>0</b>     |            |
| <b>2.07.04</b>  | <b>PROGRAM PENEMPATAN TENAGA KERJA</b>  |                    |                    |                         |              |            |
| <b>2.07.04.2.01</b>   | <b>Kegiatan Pelayanan antar Kerja di Daerah Kabupaten/Kota</b>                    |                    |                    |                         |              |            |
| <b>2.07.04.2.01.05</b>  | <b>Sub Kegiatan Perluasan Kesempatan Kerja</b>                                    |                    |                    |                         |              |            |
| <b>2.07.04.2.01.05 5.1</b>  | <b>Belanja Operasi</b>  |                    |                    |                         |              |            |
| <b>2.07.04.2.01.05 5.1.02</b>   | <b>Belanja Barang dan Jasa</b>  |                    |                    |                         |              |            |
| <b>2.07.04.2.01.05 5.1.02.01</b>  | <b>Belanja Barang</b>   |                    |                    |                         |              |            |
| <b>2.07.04.2.01.05 5.1.02.01.01</b>   | <b>Belanja Bahan Pakai Habis</b>  |                    |                    |                         |              |            |
| 2.07.04.2.01.05 5.1.02.01.01.0026   | Belanja Alat/Bahan untuk Kegiatan Kantor-Bahan Cetak                              | 4.910.415          | 3.453.915          | (1.456.500)             | (29,66)      |            |
| 2.07.04.2.01.05 5.1.02.01.01.0036   | Belanja Alat/Bahan untuk Kegiatan Kantor-Alat/Bahan untuk Kegiatan Kantor Lainnya | 86.025.000         | 197.025.000        | 111.000.000             | 129,03       |            |
| 2.07.04.2.01.05 5.1.02.01.01.0052   | Belanja Makanan dan Minuman Rapat   | 127.050.000        | 89.782.000         | (37.268.000)            | (29,33)      |            |
| 2.07.04.2.01.05 5.1.02.01.01.0058   | Belanja Makanan dan Minuman Aktivitas Lapangan                                    | 444.000            | 444.000            | 0                       | 0            |            |
| <b>Jumlah Belanja Bahan Pakai Habis</b>   |   | <b>218.429.415</b> | <b>290.704.915</b> | <b>72.275.500</b>       | <b>33,09</b> |            |
| <b>Jumlah Belanja Barang</b>  |   | <b>218.429.415</b> | <b>290.704.915</b> | <b>72.275.500</b>       | <b>33,09</b> |            |
| <b>2.07.04.2.01.05 5.1.02.02</b>  | <b>Belanja Jasa</b>   |                    |                    |                         |              |            |
| <b>2.07.04.2.01.05 5.1.02.02.01</b>   | <b>Belanja Jasa Kantor</b>  |                    |                    |                         |              |            |
| 2.07.04.2.01.05 5.1.02.02.01.0003   | Honorarium Narasumber atau Pembahas, Moderator, Pembawa Acara, dan Panitia        | 645.900.000        | 361.000.000        | (284.900.000)           | (44,11)      |            |
| 2.07.04.2.01.05 5.1.02.02.01.0004   | Honorarium Tim Pelaksana Kegiatan dan Sekretariat Tim Pelaksana Kegiatan          | 33.600.000         | 33.600.000         | 0                       | 0            |            |
| 2.07.04.2.01.05 5.1.02.02.01.0026   | Belanja Jasa Tenaga Administrasi  | 206.893.950        | 206.893.950        | 0                       | 0            |            |
| 2.07.04.2.01.05 5.1.02.02.01.0028   | Belanja Jasa Tenaga Pelayanan Umum  | 116.250.000        | 112.800.000        | (3.450.000)             | (2,97)       |            |
| 2.07.04.2.01.05 5.1.02.02.01.0030   | Belanja Jasa Tenaga   | 11.450.000         | 9.274.500          | (2.175.500)             | (19)         |            |

| KODE REKENING  | URAIAN  | JUMLAH (Rp)          |                      | BERTAMBAH / (BERKURANG) |                | PENJELASAN |
|--|---|----------------------|----------------------|-------------------------|----------------|------------|
|  |   | SEBELUM PERUBAHAN    | SETELAH PERUBAHAN    | (Rp)                    | %              |            |
| 1  | 2   | 3                    | 4                    | 5 = 4 - 3               | 6              | 7          |
| <b>Jumlah Belanja Jasa Kantor</b>  |   | <b>1.014.093.950</b> | <b>723.568.450</b>   | <b>(290.525.500)</b>    | <b>(28,65)</b> |            |
| <b>2.07.04.2.01.05 5.1.02.02.02</b>  | <b>Belanja Iuran Jaminan/Asuransi</b>   |                      |                      |                         |                |            |
| 2.07.04.2.01.05 5.1.02.02.02.0005  | Belanja Iuran Jaminan Kesehatan bagi Non ASN  | 8.275.758            | 8.275.758            | 0                       | 0              |            |
| 2.07.04.2.01.05 5.1.02.02.02.0006  | Belanja Iuran Jaminan Kecelakaan Kerja bagi Non ASN   | 496.545              | 496.545              | 0                       | 0              |            |
| 2.07.04.2.01.05 5.1.02.02.02.0007  | Belanja Iuran Jaminan Kematian bagi Non ASN   | 620.681              | 620.681              | 0                       | 0              |            |
| <b>Jumlah Belanja Iuran Jaminan/Asuransi</b>   |   | <b>9.392.984</b>     | <b>9.392.984</b>     | <b>0</b>                | <b>0</b>       |            |
| <b>Jumlah Belanja Jasa</b>   |   | <b>1.023.486.934</b> | <b>732.961.434</b>   | <b>(290.525.500)</b>    | <b>(28,39)</b> |            |
| <b>2.07.04.2.01.05 5.1.02.05</b>   | <b>Belanja Uang dan/atau Jasa untuk Diberikan kepada Pihak Ketiga/Pihak Lain/Masyarakat</b> |                      |                      |                         |                |            |
| <b>2.07.04.2.01.05 5.1.02.05.02</b>  | <b>Belanja Jasa yang Diberikan kepada Pihak Ketiga/Pihak Lain/Masyarakat</b>                |                      |                      |                         |                |            |
| 2.07.04.2.01.05 5.1.02.05.02.0002  | Belanja Jasa yang Diberikan kepada Masyarakat   | 81.750.000           | 300.000.000          | 218.250.000             | 266,97         |            |
| <b>Jumlah Belanja Jasa yang Diberikan kepada Pihak Ketiga/Pihak Lain/Masyarakat</b>                |   | <b>81.750.000</b>    | <b>300.000.000</b>   | <b>218.250.000</b>      | <b>266,97</b>  |            |
| <b>Jumlah Belanja Uang dan/atau Jasa untuk Diberikan kepada Pihak Ketiga/Pihak Lain/Masyarakat</b> |   | <b>81.750.000</b>    | <b>300.000.000</b>   | <b>218.250.000</b>      | <b>266,97</b>  |            |
| <b>Jumlah Belanja Barang dan Jasa</b>  |   | <b>1.323.666.349</b> | <b>1.323.666.349</b> | <b>0</b>                | <b>0</b>       |            |
| <b>Jumlah Belanja Operasi</b>  |   | <b>1.323.666.349</b> | <b>1.323.666.349</b> | <b>0</b>                | <b>0</b>       |            |
| <b>Jumlah Sub Kegiatan Perluasan Kesempatan Kerja</b>  |   | <b>1.323.666.349</b> | <b>1.323.666.349</b> | <b>0</b>                | <b>0</b>       |            |
| <b>Jumlah Kegiatan Pelayanan antar Kerja di Daerah Kabupaten/Kota</b>                              |   | <b>1.323.666.349</b> | <b>1.323.666.349</b> | <b>0</b>                | <b>0</b>       |            |
| <b>Jumlah PROGRAM PENEMPATAN TENAGA KERJA</b>  |   | <b>1.323.666.349</b> | <b>1.323.666.349</b> | <b>0</b>                | <b>0</b>       |            |
| <b>Jumlah Belanja Daerah</b>   |   | <b>1.631.854.545</b> | <b>1.631.854.545</b> | <b>0</b>                | <b>0</b>       |            |

**PEMERINTAH KOTA SURABAYA  
PENJABARAN PERUBAHAN APBD  
TAHUN ANGGARAN 2023**

**URUSAN PEMERINTAHAN : 2 09 - Pangan**

**ORGANISASI : 2.09.3.25.3.27.21.0000 - Dinas Ketahanan Pangan dan Pertanian**

| KODE REKENING                       | URAIAN   | JUMLAH (Rp)       |                   | BERTAMBAH / (BERKURANG) |       | PENJELASAN |
|-------------------------------------|--|-------------------|-------------------|-------------------------|-------|------------|
|                                     |  | SEBELUM PERUBAHAN | SETELAH PERUBAHAN | (Rp)                    | %     |            |
| 1                                   | 2  | 3                 | 4                 | 5 = 4 - 3               | 6     | 7          |
| <b>5</b>                            | <b>Belanja Daerah</b>  |                   |                   |                         |       |            |
| <b>3.27.03</b>                      | <b>PROGRAM PENYEDIAAN DAN PENGEMBANGAN PRASARANA PERTANIAN</b>                             |                   |                   |                         |       |            |
| <b>3.27.03.2.02</b>                 | <b>Kegiatan Pembangunan Prasarana Pertanian</b>  |                   |                   |                         |       |            |
| <b>3.27.03.2.02.09</b>              | <b>Sub Kegiatan Pembangunan, Rehabilitasi dan Pemeliharaan Prasarana Pertanian Lainnya</b> |                   |                   |                         |       |            |
| <b>3.27.03.2.02.09 5.1</b>          | <b>Belanja Operasi</b>   |                   |                   |                         |       |            |
| <b>3.27.03.2.02.09 5.1.02</b>       | <b>Belanja Barang dan Jasa</b>   |                   |                   |                         |       |            |
| <b>3.27.03.2.02.09 5.1.02.01</b>    | <b>Belanja Barang</b>  |                   |                   |                         |       |            |
| <b>3.27.03.2.02.09 5.1.02.01.01</b> | <b>Belanja Bahan Pakai Habis</b>   |                   |                   |                         |       |            |
| 3.27.03.2.02.09 5.1.02.01.01.0001   | Belanja Bahan-Bahan Bangunan dan Konstruksi  | 407.084.256       | 407.084.256       | 0                       | 0     |            |
| 3.27.03.2.02.09 5.1.02.01.01.0002   | Belanja Bahan-Bahan Kimia  | 57.331.500        | 57.331.500        | 0                       | 0     |            |
| 3.27.03.2.02.09 5.1.02.01.01.0004   | Belanja Bahan-Bahan Bakar dan Pelumas  | 12.121.200        | 12.121.200        | 0                       | 0     |            |
| 3.27.03.2.02.09 5.1.02.01.01.0008   | Belanja Bahan-Bahan/Bibit Tanaman  | 108.447.000       | 108.447.000       | 0                       | 0     |            |
| 3.27.03.2.02.09 5.1.02.01.01.0020   | Belanja Suku Cadang-Suku Cadang Alat Bengkel   | 18.358.290        | 18.441.540        | 83.250                  | 0,45  |            |
| 3.27.03.2.02.09 5.1.02.01.01.0026   | Belanja Alat/Bahan untuk Kegiatan Kantor-Bahan Cetak                                       | 8.325.000         | 9.990.000         | 1.665.000               | 20    |            |
| 3.27.03.2.02.09 5.1.02.01.01.0032   | Belanja Alat/Bahan untuk Kegiatan Kantor-Perengkapan Dinas                                 | 79.313.107        | 77.564.857        | (1.748.250)             | (2,2) |            |

| KODE REKENING  | URAIAN   | JUMLAH (Rp)          |                      | BERTAMBAH / (BERKURANG) |          | PENJELASAN |
|--|--|----------------------|----------------------|-------------------------|----------|------------|
|  |  | SEBELUM PERUBAHAN    | SETELAH PERUBAHAN    | (Rp)                    | %        |            |
| 1  | 2  | 3                    | 4                    | 5 = 4 - 3               | 6        | 7          |
| 3.27.03.2.02.09 5.1.02.01.01.0036                      | Belanja Alat/Bahan untuk Kegiatan Kantor-Alat/Bahan untuk Kegiatan Kantor Lainnya                  | 1.953.600            | 1.953.600            | 0                       | 0        |            |
| 3.27.03.2.02.09 5.1.02.01.01.0037                      | Belanja Obat-Obatan-Obat   | 297.480              | 297.480              | 0                       | 0        |            |
| 3.27.03.2.02.09 5.1.02.01.01.0052                      | Belanja Makanan dan Minuman Rapat  | 4.440.000            | 4.440.000            | 0                       | 0        |            |
| <b>Jumlah Belanja Bahan Pakai Habis</b>                |  | <b>697.671.433</b>   | <b>697.671.433</b>   | <b>0</b>                | <b>0</b> |            |
| <b>Jumlah Belanja Barang</b>                           |  | <b>697.671.433</b>   | <b>697.671.433</b>   | <b>0</b>                | <b>0</b> |            |
| <b>3.27.03.2.02.09 5.1.02.02</b>                       | <b>Belanja Jasa</b>  |                      |                      |                         |          |            |
| <b>3.27.03.2.02.09 5.1.02.02.01</b>                    | <b>Belanja Jasa Kantor</b>   |                      |                      |                         |          |            |
| 3.27.03.2.02.09 5.1.02.02.01.0003                      | Honorarium Narasumber atau Pembahas, Moderator, Pembawa Acara, dan Panitia                         | 400.000.000          | 400.000.000          | 0                       | 0        |            |
| 3.27.03.2.02.09 5.1.02.02.01.0004                      | Honorarium Tim Pelaksana Kegiatan dan Sekretariat Tim Pelaksana Kegiatan                           | 42.600.000           | 42.600.000           | 0                       | 0        |            |
| 3.27.03.2.02.09 5.1.02.02.01.0023                      | Belanja Jasa Tenaga Teknis Pertanian dan Pangan  | 2.026.101.000        | 2.026.101.000        | 0                       | 0        |            |
| 3.27.03.2.02.09 5.1.02.02.01.0031                      | Belanja Jasa Tenaga Keamanan   | 318.395.000          | 318.395.000          | 0                       | 0        |            |
| 3.27.03.2.02.09 5.1.02.02.01.0033                      | Belanja Jasa Tenaga Supir  | 136.455.000          | 136.455.000          | 0                       | 0        |            |
| <b>Jumlah Belanja Jasa Kantor</b>                      |  | <b>2.923.551.000</b> | <b>2.923.551.000</b> | <b>0</b>                | <b>0</b> |            |
| <b>3.27.03.2.02.09 5.1.02.02.02</b>                    | <b>Belanja Iuran Jaminan/Asuransi</b>  |                      |                      |                         |          |            |
| 3.27.03.2.02.09 5.1.02.02.02.0005                      | Belanja Iuran Jaminan Kesehatan bagi Non ASN   | 99.238.040           | 99.238.040           | 0                       | 0        |            |
| 3.27.03.2.02.09 5.1.02.02.02.0006                      | Belanja Iuran Jaminan Kecelakaan Kerja bagi Non ASN  | 5.611.463            | 5.611.463            | 0                       | 0        |            |
| 3.27.03.2.02.09 5.1.02.02.02.0007                      | Belanja Iuran Jaminan Kematian bagi Non ASN  | 7.014.330            | 7.014.330            | 0                       | 0        |            |
| <b>Jumlah Belanja Iuran Jaminan/Asuransi</b>           |  | <b>111.863.833</b>   | <b>111.863.833</b>   | <b>0</b>                | <b>0</b> |            |
| <b>Jumlah Belanja Jasa</b>                             |  | <b>3.035.414.833</b> | <b>3.035.414.833</b> | <b>0</b>                | <b>0</b> |            |
| <b>3.27.03.2.02.09 5.1.02.03</b>                       | <b>Belanja Pemeliharaan</b>  |                      |                      |                         |          |            |
| <b>3.27.03.2.02.09 5.1.02.03.02</b>                    | <b>Belanja Pemeliharaan Peralatan dan Mesin</b>  |                      |                      |                         |          |            |
| 3.27.03.2.02.09 5.1.02.03.02.0037                      | Belanja Pemeliharaan Alat Angkutan-Alat Angkutan Darat Bermotor-Kendaraan Bermotor Angkutan Barang | 79.409.167           | 79.409.167           | 0                       | 0        |            |
| 3.27.03.2.02.09 5.1.02.03.02.0039                      | Belanja Pemeliharaan Alat Angkutan-Alat Angkutan Darat Bermotor-Kendaraan Bermotor Beroda Tiga     | 14.816.342           | 14.816.342           | 0                       | 0        |            |
| 3.27.03.2.02.09 5.1.02.03.02.0117                      | Belanja Pemeliharaan Alat Kantor dan Rumah Tangga-Alat Kantor-Alat Kantor Lainnya                  | 3.663.000            | 3.663.000            | 0                       | 0        |            |
| <b>Jumlah Belanja Pemeliharaan Peralatan dan Mesin</b> |  | <b>97.888.509</b>    | <b>97.888.509</b>    | <b>0</b>                | <b>0</b> |            |
| <b>Jumlah Belanja Pemeliharaan</b>                     |  | <b>97.888.509</b>    | <b>97.888.509</b>    | <b>0</b>                | <b>0</b> |            |
| <b>Jumlah Belanja Barang dan Jasa</b>                  |  | <b>3.830.974.775</b> | <b>3.830.974.775</b> | <b>0</b>                | <b>0</b> |            |
| <b>Jumlah Belanja Operasional</b>                      |  | <b>3.830.974.775</b> | <b>3.830.974.775</b> | <b>0</b>                | <b>0</b> |            |

| KODE REKENING   | URAIAN   | JUMLAH (Rp)        |                    | BERTAMBAH / (BERKURANG) |          | PENJELASAN |
|---|--|--------------------|--------------------|-------------------------|----------|------------|
|   |  | SEBELUM PERUBAHAN  | SETELAH PERUBAHAN  | (Rp)                    | %        |            |
| 1   | 2  | 3                  | 4                  | 5 = 4 - 3               | 6        | 7          |
| <b>3.27.03.2.02.09 5.2</b>  | <b>Belanja Modal</b>                                       |                    |                    |                         |          |            |
| <b>3.27.03.2.02.09 5.2.02</b>                                     | <b>Belanja Modal Peralatan dan Mesin</b>                   |                    |                    |                         |          |            |
| <b>3.27.03.2.02.09 5.2.02.01</b>                                  | <b>Belanja Modal Alat Besar</b>                            |                    |                    |                         |          |            |
| <b>3.27.03.2.02.09 5.2.02.01.03</b>                               | <b>Belanja Modal Alat Bantu</b>                            |                    |                    |                         |          |            |
| 3.27.03.2.02.09 5.2.02.01.03.0003                                 | Belanja Modal Compressor                                   | 6.924.180          | 6.924.180          | 0                       | 0        |            |
| <b>Jumlah Belanja Modal Alat Bantu</b>                            |  | <b>6.924.180</b>   | <b>6.924.180</b>   | <b>0</b>                | <b>0</b> |            |
| <b>Jumlah Belanja Modal Alat Besar</b>                            |  | <b>6.924.180</b>   | <b>6.924.180</b>   | <b>0</b>                | <b>0</b> |            |
| <b>3.27.03.2.02.09 5.2.02.03</b>                                  | <b>Belanja Modal Alat Bengkel dan Alat Ukur</b>            |                    |                    |                         |          |            |
| <b>3.27.03.2.02.09 5.2.02.03.01</b>                               | <b>Belanja Modal Alat Bengkel Bermesin</b>                 |                    |                    |                         |          |            |
| 3.27.03.2.02.09 5.2.02.03.01.0006                                 | Belanja Modal Perkakas Bengkel Kayu                        | 13.653.000         | 13.653.000         | 0                       | 0        |            |
| <b>Jumlah Belanja Modal Alat Bengkel Bermesin</b>                 |  | <b>13.653.000</b>  | <b>13.653.000</b>  | <b>0</b>                | <b>0</b> |            |
| <b>3.27.03.2.02.09 5.2.02.03.02</b>                               | <b>Belanja Modal Alat Bengkel Tak Bermesin</b>             |                    |                    |                         |          |            |
| 3.27.03.2.02.09 5.2.02.03.02.0007                                 | Belanja Modal Perkakas Bengkel Kerja                       | 75.258.000         | 75.258.000         | 0                       | 0        |            |
| <b>Jumlah Belanja Modal Alat Bengkel Tak Bermesin</b>             |  | <b>75.258.000</b>  | <b>75.258.000</b>  | <b>0</b>                | <b>0</b> |            |
| <b>Jumlah Belanja Modal Alat Bengkel dan Alat Ukur</b>            |  | <b>88.911.000</b>  | <b>88.911.000</b>  | <b>0</b>                | <b>0</b> |            |
| <b>3.27.03.2.02.09 5.2.02.05</b>                                  | <b>Belanja Modal Alat Kantor dan Rumah Tangga</b>          |                    |                    |                         |          |            |
| <b>3.27.03.2.02.09 5.2.02.05.01</b>                               | <b>Belanja Modal Alat Kantor</b>                           |                    |                    |                         |          |            |
| 3.27.03.2.02.09 5.2.02.05.01.0003                                 | Belanja Modal Alat Reproduksi (Penggandaan)                | 15.123.750         | 15.123.750         | 0                       | 0        |            |
| 3.27.03.2.02.09 5.2.02.05.01.0004                                 | Belanja Modal Alat Penyimpan Perlengkapan Kantor           | 13.186.800         | 13.186.800         | 0                       | 0        |            |
| 3.27.03.2.02.09 5.2.02.05.01.0005                                 | Belanja Modal Alat Kantor Lainnya                          | 75.143.520         | 75.143.520         | 0                       | 0        |            |
| <b>Jumlah Belanja Modal Alat Kantor</b>                           |  | <b>103.454.070</b> | <b>103.454.070</b> | <b>0</b>                | <b>0</b> |            |
| <b>3.27.03.2.02.09 5.2.02.05.02</b>                               | <b>Belanja Modal Alat Rumah Tangga</b>                     |                    |                    |                         |          |            |
| 3.27.03.2.02.09 5.2.02.05.02.0001                                 | Belanja Modal Meubelair                                    | 21.245.400         | 21.245.400         | 0                       | 0        |            |
| <b>Jumlah Belanja Modal Alat Rumah Tangga</b>                     |  | <b>21.245.400</b>  | <b>21.245.400</b>  | <b>0</b>                | <b>0</b> |            |
| <b>Jumlah Belanja Modal Alat Kantor dan Rumah Tangga</b>          |  | <b>124.699.470</b> | <b>124.699.470</b> | <b>0</b>                | <b>0</b> |            |
| <b>3.27.03.2.02.09 5.2.02.06</b>                                  | <b>Belanja Modal Alat Studio, Komunikasi, dan Pemancar</b> |                    |                    |                         |          |            |
| <b>3.27.03.2.02.09 5.2.02.06.01</b>                               | <b>Belanja Modal Alat Studio</b>                           |                    |                    |                         |          |            |
| 3.27.03.2.02.09 5.2.02.06.01.0001                                 | Belanja Modal Peralatan Studio Audio                       | 28.984.320         | 28.984.320         | 0                       | 0        |            |
| <b>Jumlah Belanja Modal Alat Studio</b>                           |  | <b>28.984.320</b>  | <b>28.984.320</b>  | <b>0</b>                | <b>0</b> |            |
| <b>Jumlah Belanja Modal Alat Studio, Komunikasi, dan Pemancar</b> |  | <b>28.984.320</b>  | <b>28.984.320</b>  | <b>0</b>                | <b>0</b> |            |
| <b>3.27.03.2.02.09 5.2.02.10</b>                                  | <b>Belanja Modal Komputer</b>                              |                    |                    |                         |          |            |



| KODE REKENING   | URAIAN  | JUMLAH (Rp)          |                      | BERTAMBAH / (BERKURANG) |          | PENJELASAN |
|---|---|----------------------|----------------------|-------------------------|----------|------------|
|   |   | SEBELUM PERUBAHAN    | SETELAH PERUBAHAN    | (Rp)                    | %        |            |
| 1   | 2   | 3                    | 4                    | 5 = 4 - 3               | 6        | 7          |
| <b>3.27.03.2.02.09 5.2.02.10.01</b>   | <b>Belanja Modal Komputer Unit</b>  |                      |                      |                         |          |            |
| 3.27.03.2.02.09 5.2.02.10.01.0002   | Belanja Modal Personal Computer   | 6.880.890            | 6.880.890            | 0                       | 0        |            |
| <b>Jumlah Belanja Modal Komputer Unit</b>   |   | <b>6.880.890</b>     | <b>6.880.890</b>     | <b>0</b>                | <b>0</b> |            |
| <b>3.27.03.2.02.09 5.2.02.10.02</b>   | <b>Belanja Modal Peralatan Komputer</b>   |                      |                      |                         |          |            |
| 3.27.03.2.02.09 5.2.02.10.02.0005   | Belanja Modal Peralatan Komputer Lainnya  | 2.145.780            | 2.145.780            | 0                       | 0        |            |
| <b>Jumlah Belanja Modal Peralatan Komputer</b>  |   | <b>2.145.780</b>     | <b>2.145.780</b>     | <b>0</b>                | <b>0</b> |            |
| <b>Jumlah Belanja Modal Komputer</b>  |   | <b>9.026.670</b>     | <b>9.026.670</b>     | <b>0</b>                | <b>0</b> |            |
| <b>Jumlah Belanja Modal Peralatan dan Mesin</b>   |   | <b>258.545.640</b>   | <b>258.545.640</b>   | <b>0</b>                | <b>0</b> |            |
| <b>3.27.03.2.02.09 5.2.03</b>   | <b>Belanja Modal Gedung dan Bangunan</b>  |                      |                      |                         |          |            |
| <b>3.27.03.2.02.09 5.2.03.01</b>  | <b>Belanja Modal Bangunan Gedung</b>  |                      |                      |                         |          |            |
| <b>3.27.03.2.02.09 5.2.03.01.01</b>   | <b>Belanja Modal Bangunan Gedung Tempat Kerja</b>   |                      |                      |                         |          |            |
| 3.27.03.2.02.09 5.2.03.01.01.0030   | Belanja Modal Bangunan Gedung Tempat Kerja Lainnya  | 1.580.402.637        | 1.580.402.637        | 0                       | 0        |            |
| <b>Jumlah Belanja Modal Bangunan Gedung Tempat Kerja</b>  |   | <b>1.580.402.637</b> | <b>1.580.402.637</b> | <b>0</b>                | <b>0</b> |            |
| <b>Jumlah Belanja Modal Bangunan Gedung</b>   |   | <b>1.580.402.637</b> | <b>1.580.402.637</b> | <b>0</b>                | <b>0</b> |            |
| <b>Jumlah Belanja Modal Gedung dan Bangunan</b>   |   | <b>1.580.402.637</b> | <b>1.580.402.637</b> | <b>0</b>                | <b>0</b> |            |
| <b>Jumlah Belanja Modal</b>   |   | <b>1.838.948.277</b> | <b>1.838.948.277</b> | <b>0</b>                | <b>0</b> |            |
| <b>Jumlah Sub Kegiatan Pembangunan, Rehabilitasi dan Pemeliharaan Prasarana Pertanian Lainnya</b> |   | <b>5.669.923.052</b> | <b>5.669.923.052</b> | <b>0</b>                | <b>0</b> |            |
| <b>Jumlah Kegiatan Pembangunan Prasarana Pertanian</b>  |   | <b>5.669.923.052</b> | <b>5.669.923.052</b> | <b>0</b>                | <b>0</b> |            |
| <b>Jumlah PROGRAM PENYEDIAAN DAN PENGEMBANGAN PRASARANA PERTANIAN</b>                             |   | <b>5.669.923.052</b> | <b>5.669.923.052</b> | <b>0</b>                | <b>0</b> |            |
| <b>3.27.04</b>  | <b>PROGRAM PENGENDALIAN KESEHATAN HEWAN DAN KESEHATAN MASYARAKAT VETERINER</b>  |                      |                      |                         |          |            |
| <b>3.27.04.2.01</b>   | <b>Kegiatan Penjaminan Kesehatan Hewan, Penutupan dan Pembukaan Daerah Wabah Penyakit Hewan Menular Dalam Daerah Kabupaten/Kota</b> |                      |                      |                         |          |            |
| <b>3.27.04.2.01.01</b>  | <b>Sub Kegiatan Pengendalian dan Penanggulangan Penyakit Hewan dan Zoonosis</b>   |                      |                      |                         |          |            |
| <b>3.27.04.2.01.01 5.1</b>  | <b>Belanja Operasi</b>  |                      |                      |                         |          |            |
| <b>3.27.04.2.01.01 5.1.02</b>   | <b>Belanja Barang dan Jasa</b>  |                      |                      |                         |          |            |
| <b>3.27.04.2.01.01 5.1.02.01</b>  | <b>Belanja Barang</b>   |                      |                      |                         |          |            |
| <b>3.27.04.2.01.01 5.1.02.01.01</b>   | <b>Belanja Bahan Pakai Habis</b>  |                      |                      |                         |          |            |
| 3.27.04.2.01.01 5.1.02.01.01.0002   | Belanja Bahan Pakai Habis Kimia   | 1.590.184            | 1.590.184            | 0                       | 0        |            |

| KODE REKENING   | URAIAN  | JUMLAH (Rp)          |                      | BERTAMBAH / (BERKURANG) |          | PENJELASAN |
|---|---|----------------------|----------------------|-------------------------|----------|------------|
|   |   | SEBELUM PERUBAHAN    | SETELAH PERUBAHAN    | (Rp)                    | %        |            |
| 1   | 2   | 3                    | 4                    | 5 = 4 - 3               | 6        | 7          |
| 3.27.04.2.01.01 5.1.02.01.01.0010   | Belanja Bahan-Isi Tabung Gas  | 166.500              | 166.500              | 0                       | 0        |            |
| 3.27.04.2.01.01 5.1.02.01.01.0026   | Belanja Alat/Bahan untuk Kegiatan Kantor-Bahan Cetak  | 6.771.000            | 6.771.000            | 0                       | 0        |            |
| 3.27.04.2.01.01 5.1.02.01.01.0032   | Belanja Alat/Bahan untuk Kegiatan Kantor-Perlengkapan Dinas                                 | 59.139.911           | 59.832.218           | 692.307                 | 1,17     |            |
| 3.27.04.2.01.01 5.1.02.01.01.0036   | Belanja Alat/Bahan untuk Kegiatan Kantor-Alat/Bahan untuk Kegiatan Kantor Lainnya           | 10.662.684           | 10.662.684           | 0                       | 0        |            |
| 3.27.04.2.01.01 5.1.02.01.01.0037   | Belanja Obat-Obatan-Obat  | 76.226.697           | 76.226.697           | 0                       | 0        |            |
| 3.27.04.2.01.01 5.1.02.01.01.0038   | Belanja Obat-Obatan-Obat-Obatan Lainnya   | 8.383.442            | 8.383.442            | 0                       | 0        |            |
| 3.27.04.2.01.01 5.1.02.01.01.0043   | Belanja Natura dan Pakan-Natura   | 5.226.546            | 5.226.546            | 0                       | 0        |            |
| 3.27.04.2.01.01 5.1.02.01.01.0058   | Belanja Makanan dan Minuman Aktivitas Lapangan  | 5.161.500            | 4.469.193            | (692.307)               | (13,41)  |            |
| <b>Jumlah Belanja Bahan Pakai Habis</b>   |   | <b>173.328.464</b>   | <b>173.328.464</b>   | <b>0</b>                | <b>0</b> |            |
| <b>Jumlah Belanja Barang</b>  |   | <b>173.328.464</b>   | <b>173.328.464</b>   | <b>0</b>                | <b>0</b> |            |
| <b>3.27.04.2.01.01 5.1.02.02</b>  | <b>Belanja Jasa</b>   |                      |                      |                         |          |            |
| <b>3.27.04.2.01.01 5.1.02.02.01</b>   | <b>Belanja Jasa Kantor</b>  |                      |                      |                         |          |            |
| 3.27.04.2.01.01 5.1.02.02.01.0003   | Honorarium Narasumber atau Pembahas, Moderator, Pembawa Acara, dan Panitia                  | 308.800.000          | 308.800.000          | 0                       | 0        |            |
| 3.27.04.2.01.01 5.1.02.02.01.0004   | Honorarium Tim Pelaksana Kegiatan dan Sekretariat Tim Pelaksana Kegiatan                    | 42.600.000           | 42.600.000           | 0                       | 0        |            |
| 3.27.04.2.01.01 5.1.02.02.01.0023   | Belanja Jasa Tenaga Teknis Pertanian dan Pangan   | 534.862.020          | 534.862.020          | 0                       | 0        |            |
| 3.27.04.2.01.01 5.1.02.02.01.0031   | Belanja Jasa Tenaga Keamanan  | 107.510.000          | 107.510.000          | 0                       | 0        |            |
| 3.27.04.2.01.01 5.1.02.02.01.0051   | Belanja Jasa Pengolahan Sampah  | 5.766.450            | 5.766.450            | 0                       | 0        |            |
| <b>Jumlah Belanja Jasa Kantor</b>   |   | <b>999.538.470</b>   | <b>999.538.470</b>   | <b>0</b>                | <b>0</b> |            |
| <b>3.27.04.2.01.01 5.1.02.02.02</b>   | <b>Belanja Iuran Jaminan/Asuransi</b>   |                      |                      |                         |          |            |
| 3.27.04.2.01.01 5.1.02.02.02.0005   | Belanja Iuran Jaminan Kesehatan bagi Non ASN  | 25.057.284           | 25.057.284           | 0                       | 0        |            |
| 3.27.04.2.01.01 5.1.02.02.02.0006   | Belanja Iuran Jaminan Kecelakaan Kerja bagi Non ASN   | 1.503.437            | 1.503.437            | 0                       | 0        |            |
| 3.27.04.2.01.01 5.1.02.02.02.0007   | Belanja Iuran Jaminan Kematian bagi Non ASN   | 1.879.296            | 1.879.296            | 0                       | 0        |            |
| <b>Jumlah Belanja Iuran Jaminan/Asuransi</b>  |   | <b>28.440.017</b>    | <b>28.440.017</b>    | <b>0</b>                | <b>0</b> |            |
| <b>Jumlah Belanja Jasa</b>  |   | <b>1.027.978.487</b> | <b>1.027.978.487</b> | <b>0</b>                | <b>0</b> |            |
| <b>3.27.04.2.01.01 5.1.02.05</b>  | <b>Belanja Uang dan/atau Jasa untuk Diberikan kepada Pihak Ketiga/Pihak Lain/Masyarakat</b> |                      |                      |                         |          |            |
| <b>3.27.04.2.01.01 5.1.02.05.02</b>   | <b>Belanja Jasa yang Diberikan kepada Pihak Ketiga/Pihak Lain/Masyarakat</b>                |                      |                      |                         |          |            |
| 3.27.04.2.01.01 5.1.02.05.02.0002   | Belanja Jasa yang Diberikan kepada Masyarakat   | 27.480.000           | 27.480.000           | 0                       | 0        |            |
| <b>Jumlah Belanja Jasa yang Diberikan kepada Pihak Ketiga/Pihak Lain/Masyarakat</b> |   | <b>27.480.000</b>    | <b>27.480.000</b>    | <b>0</b>                | <b>0</b> |            |

| KODE REKENING  | URAIAN   | JUMLAH (Rp)          |                      | BERTAMBAH / (BERKURANG) |          | PENJELASAN |
|--|--|----------------------|----------------------|-------------------------|----------|------------|
|  |  | SEBELUM PERUBAHAN    | SETELAH PERUBAHAN    | (Rp)                    | %        |            |
| 1  | 2  | 3                    | 4                    | 5 = 4 - 3               | 6        | 7          |
| <b>Lain/Masyarakat</b>   |  |                      |                      |                         |          |            |
| <b>Jumlah Belanja Uang dan/atau Jasa untuk Diberikan kepada Pihak Ketiga/Pihak Lain/Masyarakat</b>   |  | <b>27.480.000</b>    | <b>27.480.000</b>    | <b>0</b>                | <b>0</b> |            |
| <b>Jumlah Belanja Barang dan Jasa</b>  |  | <b>1.228.786.951</b> | <b>1.228.786.951</b> | <b>0</b>                | <b>0</b> |            |
| <b>Jumlah Belanja Operasi</b>  |  | <b>1.228.786.951</b> | <b>1.228.786.951</b> | <b>0</b>                | <b>0</b> |            |
| <b>3.27.04.2.01.01 5.2</b>   | <b>Belanja Modal</b>                               |                      |                      |                         |          |            |
| <b>3.27.04.2.01.01 5.2.02</b>  | <b>Belanja Modal Peralatan dan Mesin</b>           |                      |                      |                         |          |            |
| <b>3.27.04.2.01.01 5.2.02.04</b>   | <b>Belanja Modal Alat Pertanian</b>                |                      |                      |                         |          |            |
| <b>3.27.04.2.01.01 5.2.02.04.01</b>  | <b>Belanja Modal Alat Pengolahan</b>               |                      |                      |                         |          |            |
| 3.27.04.2.01.01 5.2.02.04.01.0009  | Belanja Modal Alat-Alat Peternakan                 | 1.165.500            | 1.165.500            | 0                       | 0        |            |
| <b>Jumlah Belanja Modal Alat Pengolahan</b>  |  | <b>1.165.500</b>     | <b>1.165.500</b>     | <b>0</b>                | <b>0</b> |            |
| <b>Jumlah Belanja Modal Alat Pertanian</b>   |  | <b>1.165.500</b>     | <b>1.165.500</b>     | <b>0</b>                | <b>0</b> |            |
| <b>3.27.04.2.01.01 5.2.02.07</b>   | <b>Belanja Modal Alat Kedokteran dan Kesehatan</b> |                      |                      |                         |          |            |
| <b>3.27.04.2.01.01 5.2.02.07.01</b>  | <b>Belanja Modal Alat Kedokteran</b>               |                      |                      |                         |          |            |
| 3.27.04.2.01.01 5.2.02.07.01.0001  | Belanja Modal Alat Kedokteran Umum                 | 18.124.928           | 18.124.928           | 0                       | 0        |            |
| <b>Jumlah Belanja Modal Alat Kedokteran</b>  |  | <b>18.124.928</b>    | <b>18.124.928</b>    | <b>0</b>                | <b>0</b> |            |
| <b>3.27.04.2.01.01 5.2.02.07.02</b>  | <b>Belanja Modal Alat Kesehatan Umum</b>           |                      |                      |                         |          |            |
| 3.27.04.2.01.01 5.2.02.07.02.0005  | Belanja Modal Alat Kesehatan Umum Lainnya          | 15.529.352           | 15.529.352           | 0                       | 0        |            |
| <b>Jumlah Belanja Modal Alat Kesehatan Umum</b>  |  | <b>15.529.352</b>    | <b>15.529.352</b>    | <b>0</b>                | <b>0</b> |            |
| <b>Jumlah Belanja Modal Alat Kedokteran dan Kesehatan</b>  |  | <b>33.654.280</b>    | <b>33.654.280</b>    | <b>0</b>                | <b>0</b> |            |
| <b>Jumlah Belanja Modal Peralatan dan Mesin</b>  |  | <b>34.819.780</b>    | <b>34.819.780</b>    | <b>0</b>                | <b>0</b> |            |
| <b>Jumlah Belanja Modal</b>  |  | <b>34.819.780</b>    | <b>34.819.780</b>    | <b>0</b>                | <b>0</b> |            |
| <b>Jumlah Sub Kegiatan Pengendalian dan Penanggulangan Penyakit Hewan dan Zoonosis</b>   |  | <b>1.263.606.731</b> | <b>1.263.606.731</b> | <b>0</b>                | <b>0</b> |            |
| <b>Jumlah Kegiatan Penjaminan Kesehatan Hewan, Penutupan dan Pembukaan Daerah Wabah Penyakit Hewan Menular Dalam Daerah Kabupaten/Kota</b> |  | <b>1.263.606.731</b> | <b>1.263.606.731</b> | <b>0</b>                | <b>0</b> |            |
| <b>Jumlah PROGRAM PENGENDALIAN KESEHATAN HEWAN DAN KESEHATAN MASYARAKAT VETERINER</b>  |  | <b>1.263.606.731</b> | <b>1.263.606.731</b> | <b>0</b>                | <b>0</b> |            |
| <b>Jumlah Belanja Daerah</b>   |  | <b>6.933.529.783</b> | <b>6.933.529.783</b> | <b>0</b>                | <b>0</b> |            |

**PEMERINTAH KOTA SURABAYA  
PENJABARAN PERUBAHAN APBD  
TAHUN ANGGARAN 2023**

**URUSAN PEMERINTAHAN** : 2 11 - Lingkungan Hidup

**ORGANISASI** : 2.11.0.00.0.00.24.0000 - Dinas Lingkungan Hidup

| KODE REKENING                     | URAIAN  | JUMLAH (Rp)          |                      | BERTAMBAH /<br>(BERKURANG) |             | PENJELASAN |
|-----------------------------------|---|----------------------|----------------------|----------------------------|-------------|------------|
|                                   |   | SEBELUM<br>PERUBAHAN | SETELAH<br>PERUBAHAN | (Rp)                       | %           |            |
| 1                                 | 2   | 3                    | 4                    | 5 = 4 - 3                  | 6           | 7          |
| 5                                 | Belanja Daerah  |                      |                      |                            |             |            |
| 2.11.03                           | PROGRAM PENGENDALIAN PENCEMARAN<br>DAN/ATAU KERUSAKAN LINGKUNGAN<br>HIDUP   |                      |                      |                            |             |            |
| 2.11.03.2.02                      | Kegiatan Penanggulangan Pencemaran<br>dan/atau Kerusakan Lingkungan Hidup<br>Kabupaten/Kota                         |                      |                      |                            |             |            |
| 2.11.03.2.02.01                   | Sub Kegiatan Pemberian Informasi<br>Peringatan Pencemaran dan/atau<br>Kerusakan Lingkungan Hidup pada<br>Masyarakat |                      |                      |                            |             |            |
| 2.11.03.2.02.01 5.1               | Belanja Operasi   |                      |                      |                            |             |            |
| 2.11.03.2.02.01 5.1.02            | Belanja Barang dan Jasa   |                      |                      |                            |             |            |
| 2.11.03.2.02.01 5.1.02.01         | Belanja Barang  |                      |                      |                            |             |            |
| 2.11.03.2.02.01 5.1.02.01.01      | Belanja Bahan Pakai Habis   |                      |                      |                            |             |            |
| 2.11.03.2.02.01 5.1.02.01.01.0023 | Belanja Suku Cadang-Suku Cadang Lainnya   | 544.081.706          | 546.748.834          | 2.667.128                  | 0,49        |            |
| 2.11.03.2.02.01 5.1.02.01.01.0026 | Belanja Alat/Bahan untuk Kegiatan Kantor-<br>Bahan Cetak  | 60.162               | 60.162               | 0                          | 0           |            |
|                                   | <b>Jumlah Belanja Bahan Pakai Habis</b>   | <b>544.141.868</b>   | <b>546.808.996</b>   | <b>2.667.128</b>           | <b>0,49</b> |            |
|                                   | <b>Jumlah Belanja Barang</b>  | <b>544.141.868</b>   | <b>546.808.996</b>   | <b>2.667.128</b>           | <b>0,49</b> |            |
| 2.11.03.2.02.01 5.1.02.02         | Belanja Jasa  |                      |                      |                            |             |            |

| KODE REKENING  | URAIAN   | JUMLAH (Rp)        |                    | BERTAMBAH / (BERKURANG) |               | PENJELASAN |
|--|--|--------------------|--------------------|-------------------------|---------------|------------|
|  |  | SEBELUM PERUBAHAN  | SETELAH PERUBAHAN  | (Rp)                    | %             |            |
| 1  | 2  | 3                  | 4                  | 5 = 4 - 3               | 6             | 7          |
| <b>2.11.03.2.02.01 5.1.02.02.01</b>                    | <b>Belanja Jasa Kantor</b>   |                    |                    |                         |               |            |
| 2.11.03.2.02.01 5.1.02.02.01.0003                      | Honorarium Narasumber atau Pembahas, Moderator, Pembawa Acara, dan Panitia                                 | 53.300.000         | 53.300.000         | 0                       | 0             |            |
| 2.11.03.2.02.01 5.1.02.02.01.0004                      | Honorarium Tim Pelaksana Kegiatan dan Sekretariat Tim Pelaksana Kegiatan                                   | 33.600.000         | 33.600.000         | 0                       | 0             |            |
| 2.11.03.2.02.01 5.1.02.02.01.0026                      | Belanja Jasa Tenaga Administrasi   | 92.639.040         | 92.639.040         | 0                       | 0             |            |
| 2.11.03.2.02.01 5.1.02.02.01.0059                      | Belanja Tagihan Telepon  | 16.529.489         | 13.862.361         | (2.667.128)             | (16,14)       |            |
| 2.11.03.2.02.01 5.1.02.02.01.0061                      | Belanja Tagihan Listrik  | 56.180.638         | 56.180.638         | 0                       | 0             |            |
| 2.11.03.2.02.01 5.1.02.02.01.0063                      | Belanja Kawat/Faksimili/Internet/TV Berlangganan   | 12.454.200         | 12.454.200         | 0                       | 0             |            |
| <b>Jumlah Belanja Jasa Kantor</b>                      |  | <b>264.703.367</b> | <b>262.036.239</b> | <b>(2.667.128)</b>      | <b>(1,01)</b> |            |
| <b>2.11.03.2.02.01 5.1.02.02.02</b>                    | <b>Belanja Iuran Jaminan/Asuransi</b>  |                    |                    |                         |               |            |
| 2.11.03.2.02.01 5.1.02.02.02.0005                      | Belanja Iuran Jaminan Kesehatan bagi Non ASN   | 3.705.561          | 3.705.561          | 0                       | 0             |            |
| 2.11.03.2.02.01 5.1.02.02.02.0006                      | Belanja Iuran Jaminan Kecelakaan Kerja bagi Non ASN  | 222.333            | 222.333            | 0                       | 0             |            |
| 2.11.03.2.02.01 5.1.02.02.02.0007                      | Belanja Iuran Jaminan Kematian bagi Non ASN  | 277.917            | 277.917            | 0                       | 0             |            |
| <b>Jumlah Belanja Iuran Jaminan/Asuransi</b>           |  | <b>4.205.811</b>   | <b>4.205.811</b>   | <b>0</b>                | <b>0</b>      |            |
| <b>Jumlah Belanja Jasa</b>                             |  | <b>268.909.178</b> | <b>266.242.050</b> | <b>(2.667.128)</b>      | <b>(0,99)</b> |            |
| <b>2.11.03.2.02.01 5.1.02.03</b>                       | <b>Belanja Pemeliharaan</b>  |                    |                    |                         |               |            |
| <b>2.11.03.2.02.01 5.1.02.03.02</b>                    | <b>Belanja Pemeliharaan Peralatan dan Mesin</b>  |                    |                    |                         |               |            |
| 2.11.03.2.02.01 5.1.02.03.02.0283                      | Belanja Pemeliharaan Alat Laboratorium-Unit Alat Laboratorium-Alat Laboratorium Lingkungan Perairan        | 57.999.999         | 57.999.999         | 0                       | 0             |            |
| 2.11.03.2.02.01 5.1.02.03.02.0345                      | Belanja Pemeliharaan Alat Laboratorium-Alat Laboratorium Lingkungan Hidup-Alat Laboratorium Kualitas Udara | 29.001.449         | 29.001.449         | 0                       | 0             |            |
| <b>Jumlah Belanja Pemeliharaan Peralatan dan Mesin</b> |  | <b>87.001.448</b>  | <b>87.001.448</b>  | <b>0</b>                | <b>0</b>      |            |
| <b>Jumlah Belanja Pemeliharaan</b>                     |  | <b>87.001.448</b>  | <b>87.001.448</b>  | <b>0</b>                | <b>0</b>      |            |
| <b>Jumlah Belanja Barang dan Jasa</b>                  |  | <b>900.052.494</b> | <b>900.052.494</b> | <b>0</b>                | <b>0</b>      |            |
| <b>Jumlah Belanja Operasi</b>                          |  | <b>900.052.494</b> | <b>900.052.494</b> | <b>0</b>                | <b>0</b>      |            |
| <b>2.11.03.2.02.01 5.2</b>                             | <b>Belanja Modal</b>   |                    |                    |                         |               |            |
| <b>2.11.03.2.02.01 5.2.02</b>                          | <b>Belanja Modal Peralatan dan Mesin</b>   |                    |                    |                         |               |            |
| <b>2.11.03.2.02.01 5.2.02.05</b>                       | <b>Belanja Modal Alat Kantor dan Rumah Tangga</b>  |                    |                    |                         |               |            |
| <b>2.11.03.2.02.01 5.2.02.05.02</b>                    | <b>Belanja Modal Alat Rumah Tangga</b>   |                    |                    |                         |               |            |
| 2.11.03.2.02.01 5.2.02.05.02.0004                      | Belanja Modal Alat Pendingin   | 13.206.780         | 13.206.780         | 0                       | 0             |            |
| <b>Jumlah Belanja Modal Alat Rumah Tangga</b>          |  | <b>13.206.780</b>  | <b>13.206.780</b>  | <b>0</b>                | <b>0</b>      |            |

| KODE REKENING  | URAIAN  | JUMLAH (Rp)          |                      | BERTAMBAH / (BERKURANG) |          | PENJELASAN |
|--|---|----------------------|----------------------|-------------------------|----------|------------|
|  |   | SEBELUM PERUBAHAN    | SETELAH PERUBAHAN    | (Rp)                    | %        |            |
| 1  | 2   | 3                    | 4                    | 5 = 4 - 3               | 6        | 7          |
| <b>Jumlah Belanja Modal Alat Kantor dan Rumah Tangga</b>   |   | <b>13.206.780</b>    | <b>13.206.780</b>    | <b>0</b>                | <b>0</b> |            |
| <b>2.11.03.2.02.01 5.2.02.07</b>   | <b>Belanja Modal Alat Kedokteran dan Kesehatan</b>                |                      |                      |                         |          |            |
| <b>2.11.03.2.02.01 5.2.02.07.02</b>  | <b>Belanja Modal Alat Kesehatan Umum</b>                          |                      |                      |                         |          |            |
| 2.11.03.2.02.01 5.2.02.07.02.0005  | Belanja Modal Alat Kesehatan Umum Lainnya                         | 83.361.000           | 83.361.000           | 0                       | 0        |            |
| <b>Jumlah Belanja Modal Alat Kesehatan Umum</b>  |   | <b>83.361.000</b>    | <b>83.361.000</b>    | <b>0</b>                | <b>0</b> |            |
| <b>Jumlah Belanja Modal Alat Kedokteran dan Kesehatan</b>  |   | <b>83.361.000</b>    | <b>83.361.000</b>    | <b>0</b>                | <b>0</b> |            |
| <b>2.11.03.2.02.01 5.2.02.10</b>   | <b>Belanja Modal Komputer</b>                                     |                      |                      |                         |          |            |
| <b>2.11.03.2.02.01 5.2.02.10.02</b>  | <b>Belanja Modal Peralatan Komputer</b>                           |                      |                      |                         |          |            |
| 2.11.03.2.02.01 5.2.02.10.02.0005  | Belanja Modal Peralatan Komputer Lainnya                          | 32.089.091           | 32.089.091           | 0                       | 0        |            |
| <b>Jumlah Belanja Modal Peralatan Komputer</b>   |   | <b>32.089.091</b>    | <b>32.089.091</b>    | <b>0</b>                | <b>0</b> |            |
| <b>Jumlah Belanja Modal Komputer</b>   |   | <b>32.089.091</b>    | <b>32.089.091</b>    | <b>0</b>                | <b>0</b> |            |
| <b>Jumlah Belanja Modal Peralatan dan Mesin</b>  |   | <b>128.656.871</b>   | <b>128.656.871</b>   | <b>0</b>                | <b>0</b> |            |
| <b>2.11.03.2.02.01 5.2.05</b>  | <b>Belanja Modal Aset Tetap Lainnya</b>                           |                      |                      |                         |          |            |
| <b>2.11.03.2.02.01 5.2.05.08</b>   | <b>Belanja Modal Aset Tidak Berwujud</b>                          |                      |                      |                         |          |            |
| <b>2.11.03.2.02.01 5.2.05.08.01</b>  | <b>Belanja Modal Aset Tidak Berwujud</b>                          |                      |                      |                         |          |            |
| 2.11.03.2.02.01 5.2.05.08.01.0002  | Belanja Modal Lisensi dan Franchise                               | 8.880.000            | 8.880.000            | 0                       | 0        |            |
| <b>Jumlah Belanja Modal Aset Tidak Berwujud</b>  |   | <b>8.880.000</b>     | <b>8.880.000</b>     | <b>0</b>                | <b>0</b> |            |
| <b>Jumlah Belanja Modal Aset Tidak Berwujud</b>  |   | <b>8.880.000</b>     | <b>8.880.000</b>     | <b>0</b>                | <b>0</b> |            |
| <b>Jumlah Belanja Modal Aset Tetap Lainnya</b>   |   | <b>8.880.000</b>     | <b>8.880.000</b>     | <b>0</b>                | <b>0</b> |            |
| <b>Jumlah Belanja Modal</b>  |   | <b>137.536.871</b>   | <b>137.536.871</b>   | <b>0</b>                | <b>0</b> |            |
| <b>Jumlah Sub Kegiatan Pemberian Informasi Peringatan Pencemaran dan/atau Kerusakan Lingkungan Hidup pada Masyarakat</b> |   | <b>1.037.589.365</b> | <b>1.037.589.365</b> | <b>0</b>                | <b>0</b> |            |
| <b>Jumlah Kegiatan Penanggulangan Pencemaran dan/atau Kerusakan Lingkungan Hidup Kabupaten/Kota</b>                      |   | <b>1.037.589.365</b> | <b>1.037.589.365</b> | <b>0</b>                | <b>0</b> |            |
| <b>Jumlah PROGRAM PENGENDALIAN PENCEMARAN DAN/ATAU KERUSAKAN LINGKUNGAN HIDUP</b>  |   | <b>1.037.589.365</b> | <b>1.037.589.365</b> | <b>0</b>                | <b>0</b> |            |
| <b>2.11.04</b>   | <b>PROGRAM PENGELOLAAN KEANEKARAGAMAN HAYATI (KEHATI)</b>         |                      |                      |                         |          |            |
| <b>2.11.04.2.01</b>  | <b>Kegiatan Pengelolaan Keaneekaragaman Hayati Kabupaten/Kota</b> |                      |                      |                         |          |            |
| <b>2.11.04.2.01.04</b>   | <b>Sub Kegiatan Pengelolaan Ruang Terbuka Hijau (RTH)</b>         |                      |                      |                         |          |            |
| <b>2.11.04.2.01.04 5.1</b>   | <b>Belanja Operasi</b>  |                      |                      |                         |          |            |
| <b>2.11.04.2.01.04 5.1.02</b>  | <b>Belanja Barang dan Jasa</b>                                    |                      |                      |                         |          |            |
| <b>2.11.04.2.01.04 5.1.02.01</b>   | <b>Belanja Barang</b>   |                      |                      |                         |          |            |

| KODE REKENING                           | URAIAN  | JUMLAH (Rp)           |                       | BERTAMBAH / (BERKURANG) |          | PENJELASAN |
|---|---|-----------------------|-----------------------|-------------------------|----------|------------|
|   |   | SEBELUM PERUBAHAN     | SETELAH PERUBAHAN     | (Rp)                    | %        |            |
| 1                                       | 2   | 3                     | 4                     | 5 = 4 - 3               | 6        | 7          |
| <b>2.11.04.2.01.04 5.1.02.01.01</b>     | <b>Belanja Bahan Pakai Habis</b>  |                       |                       |                         |          |            |
| 2.11.04.2.01.04 5.1.02.01.01.0001       | Belanja Bahan-Bahan Bangunan dan Konstruksi                                       | 411.574.680           | 400.223.820           | (11.350.860)            | (2,76)   |            |
| 2.11.04.2.01.04 5.1.02.01.01.0002       | Belanja Bahan-Bahan Kimia   | 223.676.100           | 223.676.100           | 0                       | 0        |            |
| 2.11.04.2.01.04 5.1.02.01.01.0004       | Belanja Bahan-Bahan Bakar dan Pelumas   | 9.465.308.988         | 9.465.308.988         | 0                       | 0        |            |
| 2.11.04.2.01.04 5.1.02.01.01.0008       | Belanja Bahan-Bahan/Bibit Tanaman   | 4.758.490.343         | 4.758.490.343         | 0                       | 0        |            |
| 2.11.04.2.01.04 5.1.02.01.01.0013       | Belanja Suku Cadang-Suku Cadang Alat Angkutan                                     | 115.407.810           | 115.407.810           | 0                       | 0        |            |
| 2.11.04.2.01.04 5.1.02.01.01.0020       | Belanja Suku Cadang-Suku Cadang Alat Bengkel                                      | 276.528.750           | 273.082.200           | (3.446.550)             | (1,25)   |            |
| 2.11.04.2.01.04 5.1.02.01.01.0030       | Belanja Alat/Bahan untuk Kegiatan Kantor-Perabot Kantor                           | 194.094.156           | 194.094.156           | 0                       | 0        |            |
| 2.11.04.2.01.04 5.1.02.01.01.0032       | Belanja Alat/Bahan untuk Kegiatan Kantor-Perlengkapan Dinas                       | 741.531.726           | 756.329.136           | 14.797.410              | 2        |            |
| 2.11.04.2.01.04 5.1.02.01.01.0036       | Belanja Alat/Bahan untuk Kegiatan Kantor-Alat/Bahan untuk Kegiatan Kantor Lainnya | 42.947.565            | 42.947.565            | 0                       | 0        |            |
| 2.11.04.2.01.04 5.1.02.01.01.0038       | Belanja Obat-Obatan-Obat-Obatan Lainnya   | 15.318.000            | 15.318.000            | 0                       | 0        |            |
| 2.11.04.2.01.04 5.1.02.01.01.0044       | Belanja Natura dan Pakan-Pakan  | 168.609.000           | 168.609.000           | 0                       | 0        |            |
| 2.11.04.2.01.04 5.1.02.01.01.0058       | Belanja Makanan dan Minuman Aktivitas Lapangan                                    | 76.230.000            | 76.230.000            | 0                       | 0        |            |
| <b>Jumlah Belanja Bahan Pakai Habis</b> |   | <b>16.489.717.118</b> | <b>16.489.717.118</b> | <b>0</b>                | <b>0</b> |            |
| <b>Jumlah Belanja Barang</b>            |   | <b>16.489.717.118</b> | <b>16.489.717.118</b> | <b>0</b>                | <b>0</b> |            |
| <b>2.11.04.2.01.04 5.1.02.02</b>        | <b>Belanja Jasa</b>   |                       |                       |                         |          |            |
| <b>2.11.04.2.01.04 5.1.02.02.01</b>     | <b>Belanja Jasa Kantor</b>  |                       |                       |                         |          |            |
| 2.11.04.2.01.04 5.1.02.02.01.0003       | Honorarium Narasumber atau Pembahas, Moderator, Pembawa Acara, dan Panitia        | 234.000.000           | 234.000.000           | 0                       | 0        |            |
| 2.11.04.2.01.04 5.1.02.02.01.0004       | Honorarium Tim Pelaksana Kegiatan dan Sekretariat Tim Pelaksana Kegiatan          | 42.600.000            | 42.600.000            | 0                       | 0        |            |
| 2.11.04.2.01.04 5.1.02.02.01.0014       | Belanja Jasa Tenaga Kesehatan   | 71.570.600            | 71.570.600            | 0                       | 0        |            |
| 2.11.04.2.01.04 5.1.02.02.01.0016       | Belanja Jasa Tenaga Penanganan Prasarana dan Sarana Umum                          | 194.150.000           | 194.150.000           | 0                       | 0        |            |
| 2.11.04.2.01.04 5.1.02.02.01.0026       | Belanja Jasa Tenaga Administrasi  | 641.818.101           | 641.818.101           | 0                       | 0        |            |
| 2.11.04.2.01.04 5.1.02.02.01.0030       | Belanja Jasa Tenaga Kebersihan  | 52.550.771.000        | 52.550.771.000        | 0                       | 0        |            |
| 2.11.04.2.01.04 5.1.02.02.01.0033       | Belanja Jasa Tenaga Supir   | 10.658.143.848        | 10.658.143.848        | 0                       | 0        |            |
| <b>Jumlah Belanja Jasa Kantor</b>       |   | <b>64.393.053.549</b> | <b>64.393.053.549</b> | <b>0</b>                | <b>0</b> |            |
| <b>2.11.04.2.01.04 5.1.02.02.02</b>     | <b>Belanja Iuran Jaminan/Asuransi</b>   |                       |                       |                         |          |            |
| 2.11.04.2.01.04 5.1.02.02.02.0005       | Belanja Iuran Jaminan Kesehatan bagi Non ASN                                      | 2.556.892.141         | 2.556.892.141         | 0                       | 0        |            |
| 2.11.04.2.01.04 5.1.02.02.02.0006       | Belanja Iuran Jaminan Kecelakaan Kerja bagi Non ASN                               | 153.413.528           | 153.413.528           | 0                       | 0        |            |
| 2.11.04.2.01.04 5.1.02.02.02.0007       | Belanja Iuran Jaminan Kematian bagi Non ASN                                       | 191.766.910           | 191.766.910           | 0                       | 0        |            |

| KODE REKENING  | URAIAN   | JUMLAH (Rp)           |                       | BERTAMBAH / (BERKURANG) |          | PENJELASAN |
|--|--|-----------------------|-----------------------|-------------------------|----------|------------|
|  |  | SEBELUM PERUBAHAN     | SETELAH PERUBAHAN     | (Rp)                    | %        |            |
| 1  | 2  | 3                     | 4                     | 5 = 4 - 3               | 6        | 7          |
| <b>Jumlah Belanja Iuran Jaminan/Asuransi</b>           |  | <b>2.902.072.579</b>  | <b>2.902.072.579</b>  | <b>0</b>                | <b>0</b> |            |
| <b>Jumlah Belanja Jasa</b>                             |  | <b>67.295.126.128</b> | <b>67.295.126.128</b> | <b>0</b>                | <b>0</b> |            |
| <b>2.11.04.2.01.04 5.1.02.03</b>                       | <b>Belanja Pemeliharaan</b>  |                       |                       |                         |          |            |
| <b>2.11.04.2.01.04 5.1.02.03.02</b>                    | <b>Belanja Pemeliharaan Peralatan dan Mesin</b>  |                       |                       |                         |          |            |
| 2.11.04.2.01.04 5.1.02.03.02.0039                      | Belanja Pemeliharaan Alat Angkutan-Alat Angkutan Darat Bermotor-Kendaraan Bermotor Beroda Tiga | 192.612.448           | 192.612.448           | 0                       | 0        |            |
| <b>Jumlah Belanja Pemeliharaan Peralatan dan Mesin</b> |  | <b>192.612.448</b>    | <b>192.612.448</b>    | <b>0</b>                | <b>0</b> |            |
| <b>Jumlah Belanja Pemeliharaan</b>                     |  | <b>192.612.448</b>    | <b>192.612.448</b>    | <b>0</b>                | <b>0</b> |            |
| <b>Jumlah Belanja Barang dan Jasa</b>                  |  | <b>83.977.455.694</b> | <b>83.977.455.694</b> | <b>0</b>                | <b>0</b> |            |
| <b>Jumlah Belanja Operasi</b>                          |  | <b>83.977.455.694</b> | <b>83.977.455.694</b> | <b>0</b>                | <b>0</b> |            |
| <b>2.11.04.2.01.04 5.2</b>                             | <b>Belanja Modal</b>   |                       |                       |                         |          |            |
| <b>2.11.04.2.01.04 5.2.02</b>                          | <b>Belanja Modal Peralatan dan Mesin</b>   |                       |                       |                         |          |            |
| <b>2.11.04.2.01.04 5.2.02.01</b>                       | <b>Belanja Modal Alat Besar</b>  |                       |                       |                         |          |            |
| <b>2.11.04.2.01.04 5.2.02.01.03</b>                    | <b>Belanja Modal Alat Bantu</b>  |                       |                       |                         |          |            |
| 2.11.04.2.01.04 5.2.02.01.03.0005                      | Belanja Modal Pompa  | 110.889.000           | 110.889.000           | 0                       | 0        |            |
| 2.11.04.2.01.04 5.2.02.01.03.0016                      | Belanja Modal Alat Bantu Lainnya   | 62.160.000            | 62.160.000            | 0                       | 0        |            |
| <b>Jumlah Belanja Modal Alat Bantu</b>                 |  | <b>173.049.000</b>    | <b>173.049.000</b>    | <b>0</b>                | <b>0</b> |            |
| <b>Jumlah Belanja Modal Alat Besar</b>                 |  | <b>173.049.000</b>    | <b>173.049.000</b>    | <b>0</b>                | <b>0</b> |            |
| <b>2.11.04.2.01.04 5.2.02.03</b>                       | <b>Belanja Modal Alat Bengkel dan Alat Ukur</b>  |                       |                       |                         |          |            |
| <b>2.11.04.2.01.04 5.2.02.03.01</b>                    | <b>Belanja Modal Alat Bengkel Bermesin</b>   |                       |                       |                         |          |            |
| 2.11.04.2.01.04 5.2.02.03.01.0006                      | Belanja Modal Perkakas Bengkel Kayu  | 157.731.000           | 157.731.000           | 0                       | 0        |            |
| <b>Jumlah Belanja Modal Alat Bengkel Bermesin</b>      |  | <b>157.731.000</b>    | <b>157.731.000</b>    | <b>0</b>                | <b>0</b> |            |
| <b>Jumlah Belanja Modal Alat Bengkel dan Alat Ukur</b> |  | <b>157.731.000</b>    | <b>157.731.000</b>    | <b>0</b>                | <b>0</b> |            |
| <b>2.11.04.2.01.04 5.2.02.19</b>                       | <b>Belanja Modal Peralatan Olahraga</b>  |                       |                       |                         |          |            |
| <b>2.11.04.2.01.04 5.2.02.19.01</b>                    | <b>Belanja Modal Peralatan Olahraga</b>  |                       |                       |                         |          |            |
| 2.11.04.2.01.04 5.2.02.19.01.0002                      | Belanja Modal Peralatan Permainan  | 400.710.000           | 400.710.000           | 0                       | 0        |            |
| 2.11.04.2.01.04 5.2.02.19.01.0006                      | Belanja Modal Peralatan Olahraga Lainnya   | 149.850.000           | 149.850.000           | 0                       | 0        |            |
| <b>Jumlah Belanja Modal Peralatan Olahraga</b>         |  | <b>550.560.000</b>    | <b>550.560.000</b>    | <b>0</b>                | <b>0</b> |            |
| <b>Jumlah Belanja Modal Peralatan Olahraga</b>         |  | <b>550.560.000</b>    | <b>550.560.000</b>    | <b>0</b>                | <b>0</b> |            |
| <b>Jumlah Belanja Modal Peralatan dan Mesin</b>        |  | <b>881.340.000</b>    | <b>881.340.000</b>    | <b>0</b>                | <b>0</b> |            |
| <b>2.11.04.2.01.04 5.2.03</b>                          | <b>Belanja Modal Gedung dan Bangunan</b>   |                       |                       |                         |          |            |
| <b>2.11.04.2.01.04 5.2.03.01</b>                       | <b>Belanja Modal Gedung dan Bangunan</b>   |                       |                       |                         |          |            |



| KODE REKENING   | URAIAN   | JUMLAH (Rp)           |                       | BERTAMBAH / (BERKURANG) |          | PENJELASAN |
|---|--|-----------------------|-----------------------|-------------------------|----------|------------|
|   |  | SEBELUM PERUBAHAN     | SETELAH PERUBAHAN     | (Rp)                    | %        |            |
| 1   | 2  | 3                     | 4                     | 5 = 4 - 3               | 6        | 7          |
| <b>2.11.04.2.01.04 5.2.03.01.01</b>                                     | <b>Belanja Modal Bangunan Gedung Tempat Kerja</b>  |                       |                       |                         |          |            |
| 2.11.04.2.01.04 5.2.03.01.01.0036                                       | Belanja Modal Taman  | 1.958.378.359         | 1.958.378.359         | 0                       | 0        |            |
| <b>Jumlah Belanja Modal Bangunan Gedung Tempat Kerja</b>                |  | <b>1.958.378.359</b>  | <b>1.958.378.359</b>  | <b>0</b>                | <b>0</b> |            |
| <b>Jumlah Belanja Modal Bangunan Gedung</b>                             |  | <b>1.958.378.359</b>  | <b>1.958.378.359</b>  | <b>0</b>                | <b>0</b> |            |
| <b>Jumlah Belanja Modal Gedung dan Bangunan</b>                         |  | <b>1.958.378.359</b>  | <b>1.958.378.359</b>  | <b>0</b>                | <b>0</b> |            |
| <b>2.11.04.2.01.04 5.2.05</b>   | <b>Belanja Modal Aset Tetap Lainnya</b>  |                       |                       |                         |          |            |
| <b>2.11.04.2.01.04 5.2.05.05</b>  | <b>Belanja Modal Tanaman</b>   |                       |                       |                         |          |            |
| <b>2.11.04.2.01.04 5.2.05.05.01</b>                                     | <b>Belanja Modal Tanaman</b>   |                       |                       |                         |          |            |
| 2.11.04.2.01.04 5.2.05.05.01.0001                                       | Belanja Modal Tanaman  | 215.763.632           | 215.763.632           | 0                       | 0        |            |
| <b>Jumlah Belanja Modal Tanaman</b>                                     |  | <b>215.763.632</b>    | <b>215.763.632</b>    | <b>0</b>                | <b>0</b> |            |
| <b>Jumlah Belanja Modal Tanaman</b>                                     |  | <b>215.763.632</b>    | <b>215.763.632</b>    | <b>0</b>                | <b>0</b> |            |
| <b>Jumlah Belanja Modal Aset Tetap Lainnya</b>                          |  | <b>215.763.632</b>    | <b>215.763.632</b>    | <b>0</b>                | <b>0</b> |            |
| <b>Jumlah Belanja Modal</b>   |  | <b>3.055.481.991</b>  | <b>3.055.481.991</b>  | <b>0</b>                | <b>0</b> |            |
| <b>Jumlah Sub Kegiatan Pengelolaan Ruang Terbuka Hijau (RTH)</b>        |  | <b>87.032.937.685</b> | <b>87.032.937.685</b> | <b>0</b>                | <b>0</b> |            |
| <b>Jumlah Kegiatan Pengelolaan Keanekaragaman Hayati Kabupaten/Kota</b> |  | <b>87.032.937.685</b> | <b>87.032.937.685</b> | <b>0</b>                | <b>0</b> |            |
| <b>Jumlah PROGRAM PENGELOLAAN KEANEKARAGAMAN HAYATI (KEHATI)</b>        |  | <b>87.032.937.685</b> | <b>87.032.937.685</b> | <b>0</b>                | <b>0</b> |            |
| <b>2.11.09</b>  | <b>PROGRAM PENGHARGAAN LINGKUNGAN HIDUP UNTUK MASYARAKAT</b>   |                       |                       |                         |          |            |
| <b>2.11.09.2.01</b>   | <b>Kegiatan Pemberian Penghargaan Lingkungan Hidup Tingkat Daerah Kabupaten/Kota</b>   |                       |                       |                         |          |            |
| <b>2.11.09.2.01.01</b>  | <b>Sub Kegiatan Penilaian Kinerja Masyarakat/Lembaga Masyarakat/Dunia Usaha/Dunia Pendidikan/ Filantropi dalam Perlindungan dan Pengelolaan Lingkungan Hidup</b> |                       |                       |                         |          |            |
| <b>2.11.09.2.01.01 5.1</b>  | <b>Belanja Operasi</b>   |                       |                       |                         |          |            |
| <b>2.11.09.2.01.01 5.1.02</b>   | <b>Belanja Barang dan Jasa</b>   |                       |                       |                         |          |            |
| <b>2.11.09.2.01.01 5.1.02.01</b>  | <b>Belanja Barang</b>  |                       |                       |                         |          |            |
| <b>2.11.09.2.01.01 5.1.02.01.01</b>                                     | <b>Belanja Bahan Pakai Habis</b>   |                       |                       |                         |          |            |
| 2.11.09.2.01.01 5.1.02.01.01.0026                                       | Belanja Alat/Bahan untuk Kegiatan Kantor-Bahan Cetak   | 91.634.274            | 91.634.274            | 0                       | 0        |            |
| 2.11.09.2.01.01 5.1.02.01.01.0032                                       | Belanja Alat/Bahan untuk Kegiatan Kantor-Perlengkapan Dinas  | 89.446.464            | 89.446.464            | 0                       | 0        |            |
| 2.11.09.2.01.01 5.1.02.01.01.0035                                       | Belanja Alat/Bahan untuk Kegiatan Kantor-Suvenir/Cendera Mata  | 86.580.000            | 101.454.000           | 14.874.000              | 17,18    |            |
| 2.11.09.2.01.01 5.1.02.01.01.0052                                       | Belanja Alat/Bahan untuk Kegiatan Kantor   | 36.300.000            | 36.300.000            | 0                       | 0        |            |

| KODE REKENING   | URAIAN  | JUMLAH (Rp)           |                       | BERTAMBAH / (BERKURANG) |               | PENJELASAN |
|---|---|-----------------------|-----------------------|-------------------------|---------------|------------|
|   |   | SEBELUM PERUBAHAN     | SETELAH PERUBAHAN     | (Rp)                    | %             |            |
| 1   | 2   | 3                     | 4                     | 5 = 4 - 3               | 6             | 7          |
| 2.11.09.2.01.01 5.1.02.01.01.0058   | Belanja Makanan dan Minuman Aktivitas Lapangan  | 269.595.326           | 262.221.326           | (7.374.000)             | (2,74)        |            |
| <b>Jumlah Belanja Bahan Pakai Habis</b>   |   | <b>573.556.064</b>    | <b>581.056.064</b>    | <b>7.500.000</b>        | <b>1,31</b>   |            |
| <b>Jumlah Belanja Barang</b>  |   | <b>573.556.064</b>    | <b>581.056.064</b>    | <b>7.500.000</b>        | <b>1,31</b>   |            |
| <b>2.11.09.2.01.01 5.1.02.02</b>  | <b>Belanja Jasa</b>   |                       |                       |                         |               |            |
| <b>2.11.09.2.01.01 5.1.02.02.01</b>   | <b>Belanja Jasa Kantor</b>  |                       |                       |                         |               |            |
| 2.11.09.2.01.01 5.1.02.02.01.0004   | Honorarium Tim Pelaksana Kegiatan dan Sekretariat Tim Pelaksana Kegiatan                    | 33.600.000            | 33.600.000            | 0                       | 0             |            |
| 2.11.09.2.01.01 5.1.02.02.01.0037   | Belanja Jasa Juri Perlombaan/Pertandingan   | 25.400.000            | 25.400.000            | 0                       | 0             |            |
| 2.11.09.2.01.01 5.1.02.02.01.0055   | Belanja Jasa Iklan/Reklame, Film, dan Pemotretan  | 489.510.000           | 489.510.000           | 0                       | 0             |            |
| <b>Jumlah Belanja Jasa Kantor</b>   |   | <b>548.510.000</b>    | <b>548.510.000</b>    | <b>0</b>                | <b>0</b>      |            |
| <b>Jumlah Belanja Jasa</b>  |   | <b>548.510.000</b>    | <b>548.510.000</b>    | <b>0</b>                | <b>0</b>      |            |
| <b>2.11.09.2.01.01 5.1.02.05</b>  | <b>Belanja Uang dan/atau Jasa untuk Diberikan kepada Pihak Ketiga/Pihak Lain/Masyarakat</b> |                       |                       |                         |               |            |
| <b>2.11.09.2.01.01 5.1.02.05.01</b>   | <b>Belanja Uang yang Diberikan kepada Pihak Ketiga/Pihak Lain/Masyarakat</b>                |                       |                       |                         |               |            |
| 2.11.09.2.01.01 5.1.02.05.01.0001   | Belanja Hadiah yang Bersifat Perlombaan   | 3.098.250.000         | 3.090.750.000         | (7.500.000)             | (0,24)        |            |
| <b>Jumlah Belanja Uang yang Diberikan kepada Pihak Ketiga/Pihak Lain/Masyarakat</b>   |   | <b>3.098.250.000</b>  | <b>3.090.750.000</b>  | <b>(7.500.000)</b>      | <b>(0,24)</b> |            |
| <b>Jumlah Belanja Uang dan/atau Jasa untuk Diberikan kepada Pihak Ketiga/Pihak Lain/Masyarakat</b>  |   | <b>3.098.250.000</b>  | <b>3.090.750.000</b>  | <b>(7.500.000)</b>      | <b>(0,24)</b> |            |
| <b>Jumlah Belanja Barang dan Jasa</b>   |   | <b>4.220.316.064</b>  | <b>4.220.316.064</b>  | <b>0</b>                | <b>0</b>      |            |
| <b>Jumlah Belanja Operasi</b>   |   | <b>4.220.316.064</b>  | <b>4.220.316.064</b>  | <b>0</b>                | <b>0</b>      |            |
| <b>Jumlah Sub Kegiatan Penilaian Kinerja Masyarakat/Lembaga Masyarakat/Dunia Usaha/Dunia Pendidikan/ Filantropi dalam Perlindungan dan Pengelolaan Lingkungan Hidup</b> |   | <b>4.220.316.064</b>  | <b>4.220.316.064</b>  | <b>0</b>                | <b>0</b>      |            |
| <b>Jumlah Kegiatan Pemberian Penghargaan Lingkungan Hidup Tingkat Daerah Kabupaten/Kota</b>   |   | <b>4.220.316.064</b>  | <b>4.220.316.064</b>  | <b>0</b>                | <b>0</b>      |            |
| <b>Jumlah PROGRAM PENGHARGAAN LINGKUNGAN HIDUP UNTUK MASYARAKAT</b>   |   | <b>4.220.316.064</b>  | <b>4.220.316.064</b>  | <b>0</b>                | <b>0</b>      |            |
| <b>Jumlah Belanja Daerah</b>  |   | <b>92.290.843.114</b> | <b>92.290.843.114</b> | <b>0</b>                | <b>0</b>      |            |

**PEMERINTAH KOTA SURABAYA  
PENJABARAN PERUBAHAN APBD  
TAHUN ANGGARAN 2023**

**URUSAN PEMERINTAHAN** : 2 16 - Komunikasi & Informatika

**ORGANISASI** : 2.16.2.21.2.20.22.0000 - Dinas Komunikasi dan Informatika

| KODE REKENING                     | URAIAN  | JUMLAH (Rp)        |                    | BERTAMBAH / (BERKURANG) |               | PENJELASAN |
|-----------------------------------|---|--------------------|--------------------|-------------------------|---------------|------------|
|                                   |   | SEBELUM PERUBAHAN  | SETELAH PERUBAHAN  | (Rp)                    | %             |            |
| 1                                 | 2   | 3                  | 4                  | 5 = 4 - 3               | 6             | 7          |
| 5                                 | Belanja Daerah  |                    |                    |                         |               |            |
| 2.16.02                           | PROGRAM PENGELOLAAN INFORMASI DAN KOMUNIKASI PUBLIK                                   |                    |                    |                         |               |            |
| 2.16.02.2.01                      | Kegiatan Pengelolaan Informasi dan Komunikasi Publik Pemerintah Daerah Kabupaten/Kota |                    |                    |                         |               |            |
| 2.16.02.2.01.05                   | Sub Kegiatan Pengelolaan Media Komunikasi Publik                                      |                    |                    |                         |               |            |
| 2.16.02.2.01.05 5.1               | Belanja Operasi   |                    |                    |                         |               |            |
| 2.16.02.2.01.05 5.1.02            | Belanja Barang dan Jasa   |                    |                    |                         |               |            |
| 2.16.02.2.01.05 5.1.02.01         | Belanja Barang  |                    |                    |                         |               |            |
| 2.16.02.2.01.05 5.1.02.01.01      | Belanja Bahan Pakai Habis   |                    |                    |                         |               |            |
| 2.16.02.2.01.05 5.1.02.01.01.0018 | Belanja Suku Cadang-Suku Cadang Alat Studio dan Komunikasi                            | 58.441.500         | 7.159.500          | (51.282.000)            | (87,75)       |            |
| 2.16.02.2.01.05 5.1.02.01.01.0026 | Belanja Alat/Bahan untuk Kegiatan Kantor-Bahan Cetak                                  | 302.155.321        | 336.355.892        | 34.200.571              | 11,32         |            |
| 2.16.02.2.01.05 5.1.02.01.01.0029 | Belanja Alat/Bahan untuk Kegiatan Kantor-Bahan Komputer                               | 2.342.100          | 2.342.100          | 0                       | 0             |            |
| 2.16.02.2.01.05 5.1.02.01.01.0031 | Belanja Alat/Bahan untuk Kegiatan Kantor-Alat Listrik                                 | 20.537.220         | 5.820.840          | (14.716.380)            | (71,66)       |            |
| 2.16.02.2.01.05 5.1.02.01.01.0032 | Belanja Alat/Bahan untuk Kegiatan Kantor-Perangkat Lunak Dinas                        | 21.740.460         | 21.740.460         | 0                       | 0             |            |
|                                   | <b>Jumlah Belanja Bahan Pakai Habis</b>   | <b>405.216.601</b> | <b>373.418.792</b> | <b>(31.797.809)</b>     | <b>(7,85)</b> |            |

| KODE REKENING  | URAIAN   | JUMLAH (Rp)           |                       | BERTAMBAH / (BERKURANG) |               | PENJELASAN |
|--|--|-----------------------|-----------------------|-------------------------|---------------|------------|
|  |  | SEBELUM PERUBAHAN     | SETELAH PERUBAHAN     | (Rp)                    | %             |            |
| 1  | 2  | 3                     | 4                     | 5 = 4 - 3               | 6             | 7          |
| <b>Jumlah Belanja Barang</b>                           |  | <b>405.216.601</b>    | <b>373.418.792</b>    | <b>(31.797.809)</b>     | <b>(7,85)</b> |            |
| <b>2.16.02.2.01.05 5.1.02.02</b>                       | <b>Belanja Jasa</b>  |                       |                       |                         |               |            |
| <b>2.16.02.2.01.05 5.1.02.02.01</b>                    | <b>Belanja Jasa Kantor</b>   |                       |                       |                         |               |            |
| 2.16.02.2.01.05 5.1.02.02.01.0003                      | Honorarium Narasumber atau Pembahas, Moderator, Pembawa Acara, dan Panitia                             | 330.739.691           | 300.100.000           | (30.639.691)            | (9,26)        |            |
| 2.16.02.2.01.05 5.1.02.02.01.0004                      | Honorarium Tim Pelaksana Kegiatan dan Sekretariat Tim Pelaksana Kegiatan                               | 127.800.000           | 127.800.000           | 0                       | 0             |            |
| 2.16.02.2.01.05 5.1.02.02.01.0025                      | Belanja Jasa Tenaga Kesenian dan Kebudayaan  | 97.902.000            | 97.902.000            | 0                       | 0             |            |
| 2.16.02.2.01.05 5.1.02.02.01.0039                      | Belanja Jasa Tenaga Informasi dan Teknologi  | 384.600.730           | 384.600.730           | 0                       | 0             |            |
| 2.16.02.2.01.05 5.1.02.02.01.0055                      | Belanja Jasa Iklan/Reklame, Film, dan Pemotretan   | 10.603.863.300        | 10.666.300.800        | 62.437.500              | 0,59          |            |
| <b>Jumlah Belanja Jasa Kantor</b>                      |  | <b>11.544.905.721</b> | <b>11.576.703.530</b> | <b>31.797.809</b>       | <b>0,28</b>   |            |
| <b>2.16.02.2.01.05 5.1.02.02.02</b>                    | <b>Belanja Iuran Jaminan/Asuransi</b>  |                       |                       |                         |               |            |
| 2.16.02.2.01.05 5.1.02.02.02.0005                      | Belanja Iuran Jaminan Kesehatan bagi Non ASN   | 15.384.029            | 15.384.029            | 0                       | 0             |            |
| 2.16.02.2.01.05 5.1.02.02.02.0006                      | Belanja Iuran Jaminan Kecelakaan Kerja bagi Non ASN  | 923.041               | 923.041               | 0                       | 0             |            |
| 2.16.02.2.01.05 5.1.02.02.02.0007                      | Belanja Iuran Jaminan Kematian bagi Non ASN  | 1.153.802             | 1.153.802             | 0                       | 0             |            |
| <b>Jumlah Belanja Iuran Jaminan/Asuransi</b>           |  | <b>17.460.872</b>     | <b>17.460.872</b>     | <b>0</b>                | <b>0</b>      |            |
| <b>2.16.02.2.01.05 5.1.02.02.04</b>                    | <b>Belanja Sewa Peralatan dan Mesin</b>  |                       |                       |                         |               |            |
| 2.16.02.2.01.05 5.1.02.02.04.0132                      | Belanja Sewa Peralatan Studio Audio  | 3.330.000             | 3.330.000             | 0                       | 0             |            |
| 2.16.02.2.01.05 5.1.02.02.04.0355                      | Belanja Sewa Peralatan Umum  | 3.330.000             | 3.330.000             | 0                       | 0             |            |
| <b>Jumlah Belanja Sewa Peralatan dan Mesin</b>         |  | <b>6.660.000</b>      | <b>6.660.000</b>      | <b>0</b>                | <b>0</b>      |            |
| <b>Jumlah Belanja Jasa</b>                             |  | <b>11.569.026.593</b> | <b>11.600.824.402</b> | <b>31.797.809</b>       | <b>0,27</b>   |            |
| <b>2.16.02.2.01.05 5.1.02.03</b>                       | <b>Belanja Pemeliharaan</b>  |                       |                       |                         |               |            |
| <b>2.16.02.2.01.05 5.1.02.03.02</b>                    | <b>Belanja Pemeliharaan Peralatan dan Mesin</b>  |                       |                       |                         |               |            |
| 2.16.02.2.01.05 5.1.02.03.02.0133                      | Belanja Pemeliharaan Alat Studio, Komunikasi, dan Pemancar-Alat Studio-Peralatan Studio Video dan Film | 49.839.000            | 49.839.000            | 0                       | 0             |            |
| <b>Jumlah Belanja Pemeliharaan Peralatan dan Mesin</b> |  | <b>49.839.000</b>     | <b>49.839.000</b>     | <b>0</b>                | <b>0</b>      |            |
| <b>Jumlah Belanja Pemeliharaan</b>                     |  | <b>49.839.000</b>     | <b>49.839.000</b>     | <b>0</b>                | <b>0</b>      |            |
| <b>Jumlah Belanja Barang dan Jasa</b>                  |  | <b>12.024.082.194</b> | <b>12.024.082.194</b> | <b>0</b>                | <b>0</b>      |            |
| <b>Jumlah Belanja Operasi</b>                          |  | <b>12.024.082.194</b> | <b>12.024.082.194</b> | <b>0</b>                | <b>0</b>      |            |
| <b>2.16.02.2.01.05 5.2</b>                             | <b>Belanja Modal</b>   |                       |                       |                         |               |            |
| <b>2.16.02.2.01.05 5.2.02</b>                          | <b>Belanja Modal Peralatan dan Mesin</b>   |                       |                       |                         |               |            |
| 2.16.02.2.01.05 5.2.02.06                              | Belanja Modal Alat Studio, Komunikasi, dan Pemancar  |                       |                       |                         |               |            |

| KODE REKENING   | URAIAN   | JUMLAH (Rp)           |                       | BERTAMBAH / (BERKURANG) |                | PENJELASAN |
|---|--|-----------------------|-----------------------|-------------------------|----------------|------------|
|   |  | SEBELUM PERUBAHAN     | SETELAH PERUBAHAN     | (Rp)                    | %              |            |
| 1   | 2  | 3                     | 4                     | 5 = 4 - 3               | 6              | 7          |
| <b>2.16.02.2.01.05 5.2.02.06.01</b>                               | <b>Belanja Modal Alat Studio</b>   |                       |                       |                         |                |            |
| 2.16.02.2.01.05 5.2.02.06.01.0001                                 | Belanja Modal Peralatan Studio Audio                                       | 0                     | 15.540.000            | 15.540.000              | 100            |            |
| 2.16.02.2.01.05 5.2.02.06.01.0002                                 | Belanja Modal Peralatan Studio Video dan Film                              | 129.857.790           | 97.273.518            | (32.584.272)            | (25,09)        |            |
| <b>Jumlah Belanja Modal Alat Studio</b>                           |  | <b>129.857.790</b>    | <b>112.813.518</b>    | <b>(17.044.272)</b>     | <b>(13,13)</b> |            |
| <b>Jumlah Belanja Modal Alat Studio, Komunikasi, dan Pemancar</b> |  | <b>129.857.790</b>    | <b>112.813.518</b>    | <b>(17.044.272)</b>     | <b>(13,13)</b> |            |
| <b>2.16.02.2.01.05 5.2.02.10</b>                                  | <b>Belanja Modal Komputer</b>  |                       |                       |                         |                |            |
| <b>2.16.02.2.01.05 5.2.02.10.02</b>                               | <b>Belanja Modal Peralatan Komputer</b>                                    |                       |                       |                         |                |            |
| 2.16.02.2.01.05 5.2.02.10.02.0005                                 | Belanja Modal Peralatan Komputer Lainnya                                   | 28.371.500            | 45.415.772            | 17.044.272              | 60,08          |            |
| <b>Jumlah Belanja Modal Peralatan Komputer</b>                    |  | <b>28.371.500</b>     | <b>45.415.772</b>     | <b>17.044.272</b>       | <b>60,08</b>   |            |
| <b>Jumlah Belanja Modal Komputer</b>                              |  | <b>28.371.500</b>     | <b>45.415.772</b>     | <b>17.044.272</b>       | <b>60,08</b>   |            |
| <b>Jumlah Belanja Modal Peralatan dan Mesin</b>                   |  | <b>158.229.290</b>    | <b>158.229.290</b>    | <b>0</b>                | <b>0</b>       |            |
| <b>Jumlah Belanja Modal</b>                                       |  | <b>158.229.290</b>    | <b>158.229.290</b>    | <b>0</b>                | <b>0</b>       |            |
| <b>Jumlah Sub Kegiatan Pengelolaan Media Komunikasi Publik</b>    |  | <b>12.182.311.484</b> | <b>12.182.311.484</b> | <b>0</b>                | <b>0</b>       |            |
| <b>2.16.02.2.01.08</b>  | <b>Sub Kegiatan Kemitraan dengan Pemangku Kepentingan</b>                  |                       |                       |                         |                |            |
| <b>2.16.02.2.01.08 5.1</b>  | <b>Belanja Operasi</b>   |                       |                       |                         |                |            |
| <b>2.16.02.2.01.08 5.1.02</b>                                     | <b>Belanja Barang dan Jasa</b>   |                       |                       |                         |                |            |
| <b>2.16.02.2.01.08 5.1.02.01</b>                                  | <b>Belanja Barang</b>  |                       |                       |                         |                |            |
| <b>2.16.02.2.01.08 5.1.02.01.01</b>                               | <b>Belanja Bahan Pakai Habis</b>   |                       |                       |                         |                |            |
| 2.16.02.2.01.08 5.1.02.01.01.0035                                 | Belanja Alat/Bahan untuk Kegiatan Kantor-Suvenir/Cendera Mata              | 62.998.050            | 62.998.050            | 0                       | 0              |            |
| 2.16.02.2.01.08 5.1.02.01.01.0052                                 | Belanja Makanan dan Minuman Rapat  | 106.845.800           | 106.595.800           | (250.000)               | (0,23)         |            |
| 2.16.02.2.01.08 5.1.02.01.01.0058                                 | Belanja Makanan dan Minuman Aktivitas Lapangan                             | 66.053.900            | 66.053.900            | 0                       | 0              |            |
| <b>Jumlah Belanja Bahan Pakai Habis</b>                           |  | <b>235.897.750</b>    | <b>235.647.750</b>    | <b>(250.000)</b>        | <b>(0,11)</b>  |            |
| <b>Jumlah Belanja Barang</b>                                      |  | <b>235.897.750</b>    | <b>235.647.750</b>    | <b>(250.000)</b>        | <b>(0,11)</b>  |            |
| <b>2.16.02.2.01.08 5.1.02.02</b>                                  | <b>Belanja Jasa</b>  |                       |                       |                         |                |            |
| <b>2.16.02.2.01.08 5.1.02.02.01</b>                               | <b>Belanja Jasa Kantor</b>   |                       |                       |                         |                |            |
| 2.16.02.2.01.08 5.1.02.02.01.0003                                 | Honorarium Narasumber atau Pembahas, Moderator, Pembawa Acara, dan Panitia | 237.750.000           | 250.750.000           | 13.000.000              | 5,47           |            |
| 2.16.02.2.01.08 5.1.02.02.01.0004                                 | Honorarium Tim Pelaksana Kegiatan dan Sekretariat Tim Pelaksana Kegiatan   | 85.200.000            | 85.200.000            | 0                       | 0              |            |
| 2.16.02.2.01.08 5.1.02.02.01.0007                                 | Honorarium Rohaniwan   | 4.000.000             | 4.000.000             | 0                       | 0              |            |
| 2.16.02.2.01.08 5.1.02.02.01.0025                                 | Belanja Jasa Tenaga Kesenian dan Kebudayaan                                | 64.935.000            | 64.935.000            | 0                       | 0              |            |
| 2.16.02.2.01.08 5.1.02.02.01.0037                                 | Belanja Jasa Lainnya   | 36.000.000            | 36.000.000            | 0                       | 0              |            |

| KODE REKENING  | URAIAN  | JUMLAH (Rp)          |                      | BERTAMBAH / (BERKURANG) |               | PENJELASAN |
|--|---|----------------------|----------------------|-------------------------|---------------|------------|
|  |   | SEBELUM PERUBAHAN    | SETELAH PERUBAHAN    | (Rp)                    | %             |            |
| 1  | 2   | 3                    | 4                    | 5 = 4 - 3               | 6             | 7          |
| 2.16.02.2.01.08 5.1.02.02.01.0039  | Belanja Jasa Tenaga Informasi dan Teknologi   | 712.745.910          | 712.745.910          | 0                       | 0             |            |
| 2.16.02.2.01.08 5.1.02.02.01.0047  | Belanja Jasa Penyelenggaraan Acara  | 65.000.000           | 65.000.000           | 0                       | 0             |            |
| <b>Jumlah Belanja Jasa Kantor</b>  |   | <b>1.205.630.910</b> | <b>1.218.630.910</b> | <b>13.000.000</b>       | <b>1,08</b>   |            |
| <b>2.16.02.2.01.08 5.1.02.02.02</b>  | <b>Belanja Iuran Jaminan/Asuransi</b>   |                      |                      |                         |               |            |
| 2.16.02.2.01.08 5.1.02.02.02.0005  | Belanja Iuran Jaminan Kesehatan bagi Non ASN  | 28.509.836           | 28.509.836           | 0                       | 0             |            |
| 2.16.02.2.01.08 5.1.02.02.02.0006  | Belanja Iuran Jaminan Kecelakaan Kerja bagi Non ASN   | 1.710.590            | 1.710.590            | 0                       | 0             |            |
| 2.16.02.2.01.08 5.1.02.02.02.0007  | Belanja Iuran Jaminan Kematian bagi Non ASN   | 2.138.237            | 2.138.237            | 0                       | 0             |            |
| <b>Jumlah Belanja Iuran Jaminan/Asuransi</b>   |   | <b>32.358.663</b>    | <b>32.358.663</b>    | <b>0</b>                | <b>0</b>      |            |
| <b>2.16.02.2.01.08 5.1.02.02.04</b>  | <b>Belanja Sewa Peralatan dan Mesin</b>   |                      |                      |                         |               |            |
| 2.16.02.2.01.08 5.1.02.02.04.0036  | Belanja Sewa Kendaraan Bermotor Penumpang   | 4.981.680            | 4.981.680            | 0                       | 0             |            |
| 2.16.02.2.01.08 5.1.02.02.04.0132  | Belanja Sewa Peralatan Studio Audio   | 3.330.000            | 3.330.000            | 0                       | 0             |            |
| 2.16.02.2.01.08 5.1.02.02.04.0355  | Belanja Sewa Peralatan Umum   | 2.997.000            | 2.997.000            | 0                       | 0             |            |
| <b>Jumlah Belanja Sewa Peralatan dan Mesin</b>   |   | <b>11.308.680</b>    | <b>11.308.680</b>    | <b>0</b>                | <b>0</b>      |            |
| <b>2.16.02.2.01.08 5.1.02.02.05</b>  | <b>Belanja Sewa Gedung dan Bangunan</b>   |                      |                      |                         |               |            |
| 2.16.02.2.01.08 5.1.02.02.05.0012  | Belanja Sewa Bangunan Gedung Pertokoan/Koperasi/Pasar                                       | 74.925.000           | 74.925.000           | 0                       | 0             |            |
| <b>Jumlah Belanja Sewa Gedung dan Bangunan</b>   |   | <b>74.925.000</b>    | <b>74.925.000</b>    | <b>0</b>                | <b>0</b>      |            |
| <b>2.16.02.2.01.08 5.1.02.02.07</b>  | <b>Belanja Sewa Aset Tetap Lainnya</b>  |                      |                      |                         |               |            |
| 2.16.02.2.01.08 5.1.02.02.07.0028  | Belanja Sewa Alat Musik   | 12.987.000           | 12.987.000           | 0                       | 0             |            |
| <b>Jumlah Belanja Sewa Aset Tetap Lainnya</b>  |   | <b>12.987.000</b>    | <b>12.987.000</b>    | <b>0</b>                | <b>0</b>      |            |
| <b>Jumlah Belanja Jasa</b>   |   | <b>1.337.210.253</b> | <b>1.350.210.253</b> | <b>13.000.000</b>       | <b>0,97</b>   |            |
| <b>2.16.02.2.01.08 5.1.02.05</b>   | <b>Belanja Uang dan/atau Jasa untuk Diberikan kepada Pihak Ketiga/Pihak Lain/Masyarakat</b> |                      |                      |                         |               |            |
| <b>2.16.02.2.01.08 5.1.02.05.01</b>  | <b>Belanja Uang yang Diberikan kepada Pihak Ketiga/Pihak Lain/Masyarakat</b>                |                      |                      |                         |               |            |
| 2.16.02.2.01.08 5.1.02.05.01.0001  | Belanja Hadiah yang Bersifat Perlombaan   | 190.250.000          | 177.500.000          | (12.750.000)            | (6,7)         |            |
| <b>Jumlah Belanja Uang yang Diberikan kepada Pihak Ketiga/Pihak Lain/Masyarakat</b>                |   | <b>190.250.000</b>   | <b>177.500.000</b>   | <b>(12.750.000)</b>     | <b>(6,7)</b>  |            |
| <b>2.16.02.2.01.08 5.1.02.05.02</b>  | <b>Belanja Jasa yang Diberikan kepada Pihak Ketiga/Pihak Lain/Masyarakat</b>                |                      |                      |                         |               |            |
| 2.16.02.2.01.08 5.1.02.05.02.0002  | Belanja Jasa yang Diberikan kepada Masyarakat   | 40.500.000           | 40.500.000           | 0                       | 0             |            |
| <b>Jumlah Belanja Jasa yang Diberikan kepada Pihak Ketiga/Pihak Lain/Masyarakat</b>                |   | <b>40.500.000</b>    | <b>40.500.000</b>    | <b>0</b>                | <b>0</b>      |            |
| <b>Jumlah Belanja Uang dan/atau Jasa untuk Diberikan kepada Pihak Ketiga/Pihak Lain/Masyarakat</b> |   | <b>230.750.000</b>   | <b>218.000.000</b>   | <b>(12.750.000)</b>     | <b>(5,53)</b> |            |

| KODE REKENING                       | URAIAN   | JUMLAH (Rp)           |                       | BERTAMBAH / (BERKURANG) |             | PENJELASAN |
|-------------------------------------|--|-----------------------|-----------------------|-------------------------|-------------|------------|
|                                     |  | SEBELUM PERUBAHAN     | SETELAH PERUBAHAN     | (Rp)                    | %           |            |
| 1                                   | 2  | 3                     | 4                     | 5 = 4 - 3               | 6           | 7          |
|                                     | <b>Jumlah Belanja Barang dan Jasa</b>  | <b>1.803.858.003</b>  | <b>1.803.858.003</b>  | <b>0</b>                | <b>0</b>    |            |
|                                     | <b>Jumlah Belanja Operasi</b>  | <b>1.803.858.003</b>  | <b>1.803.858.003</b>  | <b>0</b>                | <b>0</b>    |            |
|                                     | <b>Jumlah Sub Kegiatan Kemitraan dengan Pemangku Kepentingan</b>   | <b>1.803.858.003</b>  | <b>1.803.858.003</b>  | <b>0</b>                | <b>0</b>    |            |
|                                     | <b>Jumlah Kegiatan Pengelolaan Informasi dan Komunikasi Publik Pemerintah Daerah Kabupaten/Kota</b>  | <b>13.986.169.487</b> | <b>13.986.169.487</b> | <b>0</b>                | <b>0</b>    |            |
|                                     | <b>Jumlah PROGRAM PENGELOLAAN INFORMASI DAN KOMUNIKASI PUBLIK</b>  | <b>13.986.169.487</b> | <b>13.986.169.487</b> | <b>0</b>                | <b>0</b>    |            |
| <b>2.16.03</b>                      | <b>PROGRAM PENGELOLAAN APLIKASI INFORMATIKA</b>  |                       |                       |                         |             |            |
| <b>2.16.03.2.01</b>                 | <b>Kegiatan Pengelolaan Nama Domain yang telah Ditetapkan oleh Pemerintah Pusat dan Sub Domain di Lingkup Pemerintah Daerah Kabupaten/Kota</b> |                       |                       |                         |             |            |
| <b>2.16.03.2.01.03</b>              | <b>Sub Kegiatan Penyelenggaraan Sistem Jaringan Intra Pemerintah Daerah</b>  |                       |                       |                         |             |            |
| <b>2.16.03.2.01.03 5.1</b>          | <b>Belanja Operasi</b>   |                       |                       |                         |             |            |
| <b>2.16.03.2.01.03 5.1.02</b>       | <b>Belanja Barang dan Jasa</b>   |                       |                       |                         |             |            |
| <b>2.16.03.2.01.03 5.1.02.01</b>    | <b>Belanja Barang</b>  |                       |                       |                         |             |            |
| <b>2.16.03.2.01.03 5.1.02.01.01</b> | <b>Belanja Bahan Pakai Habis</b>   |                       |                       |                         |             |            |
| 2.16.03.2.01.03 5.1.02.01.01.0001   | Belanja Bahan-Bahan Bangunan dan Konstruksi  | 733.210.500           | 655.377.800           | (77.832.700)            | (10,62)     |            |
| 2.16.03.2.01.03 5.1.02.01.01.0023   | Belanja Suku Cadang-Suku Cadang Lainnya  | 230.837.931           | 181.604.103           | (49.233.828)            | (21,33)     |            |
| 2.16.03.2.01.03 5.1.02.01.01.0024   | Belanja Alat/Bahan untuk Kegiatan Kantor-Alat Tulis Kantor   | 0                     | 1.443.000             | 1.443.000               | 100         |            |
| 2.16.03.2.01.03 5.1.02.01.01.0029   | Belanja Alat/Bahan untuk Kegiatan Kantor-Bahan Komputer  | 176.720.200           | 184.418.050           | 7.697.850               | 4,36        |            |
| 2.16.03.2.01.03 5.1.02.01.01.0031   | Belanja Alat/Bahan untuk Kegiatan Kantor-Alat Listrik  | 1.803.480.414         | 1.936.608.264         | 133.127.850             | 7,38        |            |
| 2.16.03.2.01.03 5.1.02.01.01.0032   | Belanja Alat/Bahan untuk Kegiatan Kantor-Perlengkapan Dinas  | 662.670               | 662.670               | 0                       | 0           |            |
| 2.16.03.2.01.03 5.1.02.01.01.0040   | Belanja Barang untuk Dijual/Diserahkan kepada Pihak Ketiga/Pihak Lain  | 966.432.108           | 966.432.108           | 0                       | 0           |            |
|                                     | <b>Jumlah Belanja Bahan Pakai Habis</b>  | <b>3.911.343.823</b>  | <b>3.926.545.995</b>  | <b>15.202.172</b>       | <b>0,39</b> |            |
|                                     | <b>Jumlah Belanja Barang</b>   | <b>3.911.343.823</b>  | <b>3.926.545.995</b>  | <b>15.202.172</b>       | <b>0,39</b> |            |
| <b>2.16.03.2.01.03 5.1.02.02</b>    | <b>Belanja Jasa</b>  |                       |                       |                         |             |            |
| <b>2.16.03.2.01.03 5.1.02.02.01</b> | <b>Belanja Jasa Kantor</b>   |                       |                       |                         |             |            |
| 2.16.03.2.01.03 5.1.02.02.01.0003   | Honorarium Narasumber atau Pembahas, Moderator, Pembawa Acara, dan Panitia   | 765.700.000           | 765.700.000           | 0                       | 0           |            |
| 2.16.03.2.01.03 5.1.02.02.01.0004   | Honorarium Tim Pelaksana Kegiatan dan Sekretariat Tim Pelaksana Kegiatan   | 42.600.000            | 42.600.000            | 0                       | 0           |            |
| 2.16.03.2.01.03 5.1.02.02.01.0039   | Belanja Jasa Tenaga Informasi dan Teknologi  | 2.841.873.750         | 2.841.873.750         | 0                       | 0           |            |

| KODE REKENING   | URAIAN  | JUMLAH (Rp)           |                       | BERTAMBAH / (BERKURANG) |                | PENJELASAN |
|---|---|-----------------------|-----------------------|-------------------------|----------------|------------|
|   |   | SEBELUM PERUBAHAN     | SETELAH PERUBAHAN     | (Rp)                    | %              |            |
| 1   | 2   | 3                     | 4                     | 5 = 4 - 3               | 6              | 7          |
| 2.16.03.2.01.03 5.1.02.02.01.0063                               | Belanja Kawat/Faksimili/Internet/TV Berlangganan                        | 31.355.314.441        | 31.355.314.441        | 0                       | 0              |            |
| 2.16.03.2.01.03 5.1.02.02.01.0067                               | Belanja Pembayaran Pajak, Bea, dan Perizinan                            | 30.000.000            | 30.000.000            | 0                       | 0              |            |
| <b>Jumlah Belanja Jasa Kantor</b>                               |   | <b>35.035.488.191</b> | <b>35.035.488.191</b> | <b>0</b>                | <b>0</b>       |            |
| <b>2.16.03.2.01.03 5.1.02.02.02</b>                             | <b>Belanja Iuran Jaminan/Asuransi</b>                                   |                       |                       |                         |                |            |
| 2.16.03.2.01.03 5.1.02.02.02.0005                               | Belanja Iuran Jaminan Kesehatan bagi Non ASN                            | 113.674.950           | 113.674.950           | 0                       | 0              |            |
| 2.16.03.2.01.03 5.1.02.02.02.0006                               | Belanja Iuran Jaminan Kecelakaan Kerja bagi Non ASN                     | 6.820.496             | 6.820.496             | 0                       | 0              |            |
| 2.16.03.2.01.03 5.1.02.02.02.0007                               | Belanja Iuran Jaminan Kematian bagi Non ASN                             | 8.525.621             | 8.525.621             | 0                       | 0              |            |
| <b>Jumlah Belanja Iuran Jaminan/Asuransi</b>                    |   | <b>129.021.067</b>    | <b>129.021.067</b>    | <b>0</b>                | <b>0</b>       |            |
| <b>2.16.03.2.01.03 5.1.02.02.09</b>                             | <b>Belanja Jasa Konsultansi Non Konstruksi</b>                          |                       |                       |                         |                |            |
| 2.16.03.2.01.03 5.1.02.02.09.0003                               | Belanja Jasa Konsultansi Berorientasi Bidang-Telematika                 | 211.950.000           | 211.950.000           | 0                       | 0              |            |
| <b>Jumlah Belanja Jasa Konsultansi Non Konstruksi</b>           |   | <b>211.950.000</b>    | <b>211.950.000</b>    | <b>0</b>                | <b>0</b>       |            |
| <b>Jumlah Belanja Jasa</b>                                      |   | <b>35.376.459.258</b> | <b>35.376.459.258</b> | <b>0</b>                | <b>0</b>       |            |
| <b>2.16.03.2.01.03 5.1.02.03</b>                                | <b>Belanja Pemeliharaan</b>   |                       |                       |                         |                |            |
| <b>2.16.03.2.01.03 5.1.02.03.02</b>                             | <b>Belanja Pemeliharaan Peralatan dan Mesin</b>                         |                       |                       |                         |                |            |
| 2.16.03.2.01.03 5.1.02.03.02.0022                               | Belanja Pemeliharaan Alat Besar-Alat Bantu Electric Generating Set      | 29.902.179            | 29.902.179            | 0                       | 0              |            |
| 2.16.03.2.01.03 5.1.02.03.02.0404                               | Belanja Pemeliharaan Komputer-Komputer Unit-Komputer Jaringan           | 2.650.125.000         | 2.794.666.258         | 144.541.258             | 5,45           |            |
| <b>Jumlah Belanja Pemeliharaan Peralatan dan Mesin</b>          |   | <b>2.680.027.179</b>  | <b>2.824.568.437</b>  | <b>144.541.258</b>      | <b>5,39</b>    |            |
| <b>2.16.03.2.01.03 5.1.02.03.04</b>                             | <b>Belanja Pemeliharaan Jalan, Jaringan, dan Irigasi</b>                |                       |                       |                         |                |            |
| 2.16.03.2.01.03 5.1.02.03.04.0009                               | Belanja Pemeliharaan Jalan dan Jembatan Jalan-Jalan Khusus              | 25.429.088            | 25.429.088            | 0                       | 0              |            |
| 2.16.03.2.01.03 5.1.02.03.04.0126                               | Belanja Pemeliharaan Jaringan-Jaringan Listrik-Jaringan Listrik Lainnya | 407.925.000           | 248.181.570           | (159.743.430)           | (39,16)        |            |
| <b>Jumlah Belanja Pemeliharaan Jalan, Jaringan, dan Irigasi</b> |   | <b>433.354.088</b>    | <b>273.610.658</b>    | <b>(159.743.430)</b>    | <b>(36,86)</b> |            |
| <b>Jumlah Belanja Pemeliharaan</b>                              |   | <b>3.113.381.267</b>  | <b>3.098.179.095</b>  | <b>(15.202.172)</b>     | <b>(0,49)</b>  |            |
| <b>Jumlah Belanja Barang dan Jasa</b>                           |   | <b>42.401.184.348</b> | <b>42.401.184.348</b> | <b>0</b>                | <b>0</b>       |            |
| <b>Jumlah Belanja Operasi</b>                                   |   | <b>42.401.184.348</b> | <b>42.401.184.348</b> | <b>0</b>                | <b>0</b>       |            |
| <b>2.16.03.2.01.03 5.2</b>                                      | <b>Belanja Modal</b>  |                       |                       |                         |                |            |
| <b>2.16.03.2.01.03 5.2.02</b>                                   | <b>Belanja Modal Peralatan dan Mesin</b>                                |                       |                       |                         |                |            |
| <b>2.16.03.2.01.03 5.2.02.05</b>                                | <b>Belanja Modal Alat Kantor dan Rumah Tangga</b>                       |                       |                       |                         |                |            |
| <b>2.16.03.2.01.03 5.2.02.05.01</b>                             | <b>Belanja Modal Alat Kantor</b>  |                       |                       |                         |                |            |



| KODE REKENING   | URAIAN  | JUMLAH (Rp)           |                       | BERTAMBAH / (BERKURANG) |          | PENJELASAN |
|---|---|-----------------------|-----------------------|-------------------------|----------|------------|
|   |   | SEBELUM PERUBAHAN     | SETELAH PERUBAHAN     | (Rp)                    | %        |            |
| 1   | 2   | 3                     | 4                     | 5 = 4 - 3               | 6        | 7          |
| 2.16.03.2.01.03 5.2.02.05.01.0004   | Belanja Modal Alat Penyimpan Perlengkapan Kantor  | 5.994.000             | 5.994.000             | 0                       | 0        |            |
| <b>Jumlah Belanja Modal Alat Kantor</b>   |   | <b>5.994.000</b>      | <b>5.994.000</b>      | <b>0</b>                | <b>0</b> |            |
| <b>Jumlah Belanja Modal Alat Kantor dan Rumah Tangga</b>  |   | <b>5.994.000</b>      | <b>5.994.000</b>      | <b>0</b>                | <b>0</b> |            |
| <b>2.16.03.2.01.03 5.2.02.10</b>  | <b>Belanja Modal Komputer</b>   |                       |                       |                         |          |            |
| <b>2.16.03.2.01.03 5.2.02.10.01</b>   | <b>Belanja Modal Komputer Unit</b>  |                       |                       |                         |          |            |
| 2.16.03.2.01.03 5.2.02.10.01.0002   | Belanja Modal Personal Computer   | 18.868.890            | 18.868.890            | 0                       | 0        |            |
| <b>Jumlah Belanja Modal Komputer Unit</b>   |   | <b>18.868.890</b>     | <b>18.868.890</b>     | <b>0</b>                | <b>0</b> |            |
| <b>2.16.03.2.01.03 5.2.02.10.02</b>   | <b>Belanja Modal Peralatan Komputer</b>   |                       |                       |                         |          |            |
| 2.16.03.2.01.03 5.2.02.10.02.0004   | Belanja Modal Peralatan Jaringan  | 3.661.648.916         | 3.661.648.916         | 0                       | 0        |            |
| 2.16.03.2.01.03 5.2.02.10.02.0005   | Belanja Modal Peralatan Komputer Lainnya  | 8.304.912.894         | 8.304.912.894         | 0                       | 0        |            |
| <b>Jumlah Belanja Modal Peralatan Komputer</b>  |   | <b>11.966.561.810</b> | <b>11.966.561.810</b> | <b>0</b>                | <b>0</b> |            |
| <b>Jumlah Belanja Modal Komputer</b>  |   | <b>11.985.430.700</b> | <b>11.985.430.700</b> | <b>0</b>                | <b>0</b> |            |
| <b>Jumlah Belanja Modal Peralatan dan Mesin</b>   |   | <b>11.991.424.700</b> | <b>11.991.424.700</b> | <b>0</b>                | <b>0</b> |            |
| <b>2.16.03.2.01.03 5.2.05</b>   | <b>Belanja Modal Aset Tetap Lainnya</b>   |                       |                       |                         |          |            |
| <b>2.16.03.2.01.03 5.2.05.08</b>  | <b>Belanja Modal Aset Tidak Berwujud</b>  |                       |                       |                         |          |            |
| <b>2.16.03.2.01.03 5.2.05.08.01</b>   | <b>Belanja Modal Aset Tidak Berwujud</b>  |                       |                       |                         |          |            |
| 2.16.03.2.01.03 5.2.05.08.01.0002   | Belanja Modal Lisensi dan Franchise   | 1.585.290.722         | 1.585.290.722         | 0                       | 0        |            |
| <b>Jumlah Belanja Modal Aset Tidak Berwujud</b>   |   | <b>1.585.290.722</b>  | <b>1.585.290.722</b>  | <b>0</b>                | <b>0</b> |            |
| <b>Jumlah Belanja Modal Aset Tidak Berwujud</b>   |   | <b>1.585.290.722</b>  | <b>1.585.290.722</b>  | <b>0</b>                | <b>0</b> |            |
| <b>Jumlah Belanja Modal Aset Tetap Lainnya</b>  |   | <b>1.585.290.722</b>  | <b>1.585.290.722</b>  | <b>0</b>                | <b>0</b> |            |
| <b>Jumlah Belanja Modal</b>   |   | <b>13.576.715.422</b> | <b>13.576.715.422</b> | <b>0</b>                | <b>0</b> |            |
| <b>Jumlah Sub Kegiatan Penyelenggaraan Sistem Jaringan Intra Pemerintah Daerah</b>  |   | <b>55.977.899.770</b> | <b>55.977.899.770</b> | <b>0</b>                | <b>0</b> |            |
| <b>Jumlah Kegiatan Pengelolaan Nama Domain yang telah Ditetapkan oleh Pemerintah Pusat dan Sub Domain di Lingkup Pemerintah Daerah Kabupaten/Kota</b> |   | <b>55.977.899.770</b> | <b>55.977.899.770</b> | <b>0</b>                | <b>0</b> |            |
| 2.16.03.2.02  | Kegiatan Pengelolaan e-government Di Lingkup Pemerintah Daerah Kabupaten/Kota                                     |                       |                       |                         |          |            |
| 2.16.03.2.02.01   | Sub Kegiatan Penatalaksanaan dan Pengawasan e-government dalam Penyelenggaraan Pemerintahan Daerah Kabupaten/Kota |                       |                       |                         |          |            |
| 2.16.03.2.02.01 5.1   | Belanja Operasi   |                       |                       |                         |          |            |
| <b>2.16.03.2.02.01 5.1.02</b>   | <b>Belanja Barang dan Jasa</b>  |                       |                       |                         |          |            |
| 2.16.03.2.02.01 5.1.02.01   | Belanja Barang  |                       |                       |                         |          |            |

| KODE REKENING   | URAIAN   | JUMLAH (Rp)           |                       | BERTAMBAH / (BERKURANG) |          | PENJELASAN |
|---|--|-----------------------|-----------------------|-------------------------|----------|------------|
|   |  | SEBELUM PERUBAHAN     | SETELAH PERUBAHAN     | (Rp)                    | %        |            |
| 1   | 2  | 3                     | 4                     | 5 = 4 - 3               | 6        | 7          |
| <b>2.16.03.2.02.01 5.1.02.01.01</b>   | <b>Belanja Bahan Pakai Habis</b>   |                       |                       |                         |          |            |
| 2.16.03.2.02.01 5.1.02.01.01.0026   | Belanja Alat/Bahan untuk Kegiatan Kantor-Bahan Cetak                       | 9.657.000             | 9.657.000             | 0                       | 0        |            |
| <b>Jumlah Belanja Bahan Pakai Habis</b>   |  | <b>9.657.000</b>      | <b>9.657.000</b>      | <b>0</b>                | <b>0</b> |            |
| <b>Jumlah Belanja Barang</b>  |  | <b>9.657.000</b>      | <b>9.657.000</b>      | <b>0</b>                | <b>0</b> |            |
| <b>2.16.03.2.02.01 5.1.02.02</b>  | <b>Belanja Jasa</b>  |                       |                       |                         |          |            |
| <b>2.16.03.2.02.01 5.1.02.02.01</b>   | <b>Belanja Jasa Kantor</b>   |                       |                       |                         |          |            |
| 2.16.03.2.02.01 5.1.02.02.01.0003   | Honorarium Narasumber atau Pembahas, Moderator, Pembawa Acara, dan Panitia | 207.300.000           | 198.900.000           | (8.400.000)             | (4,05)   |            |
| 2.16.03.2.02.01 5.1.02.02.01.0004   | Honorarium Tim Pelaksana Kegiatan dan Sekretariat Tim Pelaksana Kegiatan   | 42.600.000            | 51.000.000            | 8.400.000               | 19,72    |            |
| 2.16.03.2.02.01 5.1.02.02.01.0039   | Belanja Jasa Tenaga Informasi dan Teknologi                                | 158.009.700           | 158.009.700           | 0                       | 0        |            |
| <b>Jumlah Belanja Jasa Kantor</b>   |  | <b>407.909.700</b>    | <b>407.909.700</b>    | <b>0</b>                | <b>0</b> |            |
| <b>2.16.03.2.02.01 5.1.02.02.02</b>   | <b>Belanja Iuran Jaminan/Asuransi</b>                                      |                       |                       |                         |          |            |
| 2.16.03.2.02.01 5.1.02.02.02.0005   | Belanja Iuran Jaminan Kesehatan bagi Non ASN                               | 6.320.388             | 6.320.388             | 0                       | 0        |            |
| 2.16.03.2.02.01 5.1.02.02.02.0006   | Belanja Iuran Jaminan Kecelakaan Kerja bagi Non ASN                        | 379.223               | 379.223               | 0                       | 0        |            |
| 2.16.03.2.02.01 5.1.02.02.02.0007   | Belanja Iuran Jaminan Kematian bagi Non ASN                                | 474.029               | 474.029               | 0                       | 0        |            |
| <b>Jumlah Belanja Iuran Jaminan/Asuransi</b>  |  | <b>7.173.640</b>      | <b>7.173.640</b>      | <b>0</b>                | <b>0</b> |            |
| <b>Jumlah Belanja Jasa</b>  |  | <b>415.083.340</b>    | <b>415.083.340</b>    | <b>0</b>                | <b>0</b> |            |
| <b>Jumlah Belanja Barang dan Jasa</b>   |  | <b>424.740.340</b>    | <b>424.740.340</b>    | <b>0</b>                | <b>0</b> |            |
| <b>Jumlah Belanja Operasi</b>   |  | <b>424.740.340</b>    | <b>424.740.340</b>    | <b>0</b>                | <b>0</b> |            |
| <b>Jumlah Sub Kegiatan Penatalaksanaan dan Pengawasan e-government dalam Penyelenggaraan Pemerintahan Daerah Kabupaten/Kota</b> |  | <b>424.740.340</b>    | <b>424.740.340</b>    | <b>0</b>                | <b>0</b> |            |
| <b>Jumlah Kegiatan Pengelolaan e-government Di Lingkup Pemerintah Daerah Kabupaten/Kota</b>                                     |  | <b>424.740.340</b>    | <b>424.740.340</b>    | <b>0</b>                | <b>0</b> |            |
| <b>Jumlah PROGRAM PENGELOLAAN APLIKASI INFORMATIKA</b>  |  | <b>56.402.640.110</b> | <b>56.402.640.110</b> | <b>0</b>                | <b>0</b> |            |
| <b>Jumlah Belanja Daerah</b>  |  | <b>70.388.809.597</b> | <b>70.388.809.597</b> | <b>0</b>                | <b>0</b> |            |

**PEMERINTAH KOTA SURABAYA  
PENJABARAN PERUBAHAN APBD  
TAHUN ANGGARAN 2023**

**URUSAN PEMERINTAHAN : 2 18 - Penanaman Modal**

**ORGANISASI : 2.18.0.00.0.00.27.0000 - Dinas Penanaman Modal dan Pelayanan Terpadu Satu Pintu**

| KODE REKENING                           | URAIAN   | JUMLAH (Rp)       |                   | BERTAMBAH / (BERKURANG) |              | PENJELASAN |
|---|--|-------------------|-------------------|-------------------------|--------------|------------|
|   |  | SEBELUM PERUBAHAN | SETELAH PERUBAHAN | (Rp)                    | %            |            |
| 1                                       | 2  | 3                 | 4                 | 5 = 4 - 3               | 6            | 7          |
| 5                                       | Belanja Daerah   |                   |                   |                         |              |            |
| 2.18.04                                 | PROGRAM PELAYANAN PENANAMAN MODAL  |                   |                   |                         |              |            |
| 2.18.04.2.01                            | Kegiatan Pelayanan Perizinan dan Non Perizinan secara Terpadu Satu Pintu dibidang Penanaman Modal yang menjadi Kewenangan Daerah Kabupaten/ Kota |                   |                   |                         |              |            |
| 2.18.04.2.01.02                         | Sub Kegiatan Pemantauan Pemenuhan Komitmen Perizinan dan Non Perizinan Penanaman Modal   |                   |                   |                         |              |            |
| 2.18.04.2.01.02 5.1                     | Belanja Operasi  |                   |                   |                         |              |            |
| 2.18.04.2.01.02 5.1.02                  | Belanja Barang dan Jasa  |                   |                   |                         |              |            |
| 2.18.04.2.01.02 5.1.02.01               | Belanja Barang   |                   |                   |                         |              |            |
| 2.18.04.2.01.02 5.1.02.01.01            | Belanja Bahan Pakai Habis  |                   |                   |                         |              |            |
| 2.18.04.2.01.02 5.1.02.01.01.0026       | Belanja Alat/Bahan untuk Kegiatan Kantor-Bahan Cetak   | 1.996.292         | 1.996.292         | 0                       | 0            |            |
| 2.18.04.2.01.02 5.1.02.01.01.0052       | Belanja Makanan dan Minuman Rapat  | 42.350.000        | 51.961.190        | 9.611.190               | 22,69        |            |
| <b>Jumlah Belanja Bahan Pakai Habis</b> |  | <b>44.346.292</b> | <b>53.957.482</b> | <b>9.611.190</b>        | <b>21,67</b> |            |
| <b>Jumlah Belanja Barang</b>            |  | <b>44.346.292</b> | <b>53.957.482</b> | <b>9.611.190</b>        | <b>21,67</b> |            |
| 2.18.04.2.01.02 5.1.02.02               | Belanja Jasa   |                   |                   |                         |              |            |
| 2.18.04.2.01.02 5.1.02.02.01            | Belanja Jasa Kantor  |                   |                   |                         |              |            |

| KODE REKENING  | URAIAN  | JUMLAH (Rp)        |                    | BERTAMBAH / (BERKURANG) |               | PENJELASAN |
|--|---|--------------------|--------------------|-------------------------|---------------|------------|
|  |   | SEBELUM PERUBAHAN  | SETELAH PERUBAHAN  | (Rp)                    | %             |            |
| 1  | 2   | 3                  | 4                  | 5 = 4 - 3               | 6             | 7          |
| 2.18.04.2.01.02 5.1.02.02.01.0003  | Honorarium Narasumber atau Pembahas, Moderator, Pembawa Acara, dan Panitia                  | 266.200.000        | 266.200.000        | 0                       | 0             |            |
| 2.18.04.2.01.02 5.1.02.02.01.0004  | Honorarium Tim Pelaksana Kegiatan dan Sekretariat Tim Pelaksana Kegiatan                    | 42.600.000         | 42.600.000         | 0                       | 0             |            |
| 2.18.04.2.01.02 5.1.02.02.01.0026  | Belanja Jasa Tenaga Administrasi  | 581.280.030        | 574.818.840        | (6.461.190)             | (1,11)        |            |
| <b>Jumlah Belanja Jasa Kantor</b>  |   | <b>890.080.030</b> | <b>883.618.840</b> | <b>(6.461.190)</b>      | <b>(0,73)</b> |            |
| <b>2.18.04.2.01.02 5.1.02.02.02</b>  | <b>Belanja Iuran Jaminan/Asuransi</b>   |                    |                    |                         |               |            |
| 2.18.04.2.01.02 5.1.02.02.02.0005  | Belanja Iuran Jaminan Kesehatan bagi Non ASN  | 15.686.881         | 15.686.881         | 0                       | 0             |            |
| 2.18.04.2.01.02 5.1.02.02.02.0006  | Belanja Iuran Jaminan Kecelakaan Kerja bagi Non ASN   | 941.212            | 941.212            | 0                       | 0             |            |
| 2.18.04.2.01.02 5.1.02.02.02.0007  | Belanja Iuran Jaminan Kematian bagi Non ASN   | 1.176.516          | 1.176.516          | 0                       | 0             |            |
| <b>Jumlah Belanja Iuran Jaminan/Asuransi</b>   |   | <b>17.804.609</b>  | <b>17.804.609</b>  | <b>0</b>                | <b>0</b>      |            |
| <b>Jumlah Belanja Jasa</b>   |   | <b>907.884.639</b> | <b>901.423.449</b> | <b>(6.461.190)</b>      | <b>(0,71)</b> |            |
| <b>2.18.04.2.01.02 5.1.02.05</b>   | <b>Belanja Uang dan/atau Jasa untuk Diberikan kepada Pihak Ketiga/Pihak Lain/Masyarakat</b> |                    |                    |                         |               |            |
| <b>2.18.04.2.01.02 5.1.02.05.02</b>  | <b>Belanja Jasa yang Diberikan kepada Pihak Ketiga/Pihak Lain/Masyarakat</b>                |                    |                    |                         |               |            |
| 2.18.04.2.01.02 5.1.02.05.02.0002  | Belanja Jasa yang Diberikan kepada Masyarakat   | 6.000.000          | 2.850.000          | (3.150.000)             | (52,5)        |            |
| <b>Jumlah Belanja Jasa yang Diberikan kepada Pihak Ketiga/Pihak Lain/Masyarakat</b>  |   | <b>6.000.000</b>   | <b>2.850.000</b>   | <b>(3.150.000)</b>      | <b>(52,5)</b> |            |
| <b>Jumlah Belanja Uang dan/atau Jasa untuk Diberikan kepada Pihak Ketiga/Pihak Lain/Masyarakat</b>   |   | <b>6.000.000</b>   | <b>2.850.000</b>   | <b>(3.150.000)</b>      | <b>(52,5)</b> |            |
| <b>Jumlah Belanja Barang dan Jasa</b>  |   | <b>958.230.931</b> | <b>958.230.931</b> | <b>0</b>                | <b>0</b>      |            |
| <b>Jumlah Belanja Operasi</b>  |   | <b>958.230.931</b> | <b>958.230.931</b> | <b>0</b>                | <b>0</b>      |            |
| <b>Jumlah Sub Kegiatan Pemantauan Pemenuhan Komitmen Perizinan dan Non Perizinan Penanaman Modal</b>   |   | <b>958.230.931</b> | <b>958.230.931</b> | <b>0</b>                | <b>0</b>      |            |
| <b>Jumlah Kegiatan Pelayanan Perizinan dan Non Perizinan secara Terpadu Satu Pintu dibidang Penanaman Modal yang menjadi Kewenangan Daerah Kabupaten/ Kota</b> |   | <b>958.230.931</b> | <b>958.230.931</b> | <b>0</b>                | <b>0</b>      |            |
| <b>Jumlah PROGRAM PELAYANAN PENANAMAN MODAL</b>  |   | <b>958.230.931</b> | <b>958.230.931</b> | <b>0</b>                | <b>0</b>      |            |
| <b>Jumlah Belanja Daerah</b>   |   | <b>958.230.931</b> | <b>958.230.931</b> | <b>0</b>                | <b>0</b>      |            |

**PEMERINTAH KOTA SURABAYA  
PENJABARAN PERUBAHAN APBD  
TAHUN ANGGARAN 2023**

**URUSAN PEMERINTAHAN** : 2 22 - Kebudayaan

**ORGANISASI** : 2.22.2.19.3.26.17.0000 - Dinas Kebudayaan, Kepemudaan dan Olah Raga serta Pariwisata

| KODE REKENING                     | URAIAN   | JUMLAH (Rp)          |                      | BERTAMBAH /<br>(BERKURANG) |   | PENJELASAN |
|-----------------------------------|--|----------------------|----------------------|----------------------------|---|------------|
|                                   |  | SEBELUM<br>PERUBAHAN | SETELAH<br>PERUBAHAN | (Rp)                       | % |            |
| 1                                 | 2  | 3                    | 4                    | 5 = 4 - 3                  | 6 | 7          |
| 5                                 | Belanja Daerah   |                      |                      |                            |   |            |
| 2.19.02                           | PROGRAM PENGEMBANGAN KAPASITAS<br>DAYA SAING KEPEMUDAAN  |                      |                      |                            |   |            |
| 2.19.02.2.01                      | Kegiatan Penyadaran, Pemberdayaan, dan<br>Pengembangan Pemuda dan Kepemudaan<br>Terhadap Pemuda Pelopor<br>Kabupaten/Kota, Wirausaha Muda Pemula,<br>dan Pemuda Kader Kabupaten/Kota |                      |                      |                            |   |            |
| 2.19.02.2.01.08                   | Sub Kegiatan Peningkatan Kepemimpinan,<br>Kepeloporan dan Kesukarelawanan<br>Pemuda  |                      |                      |                            |   |            |
| 2.19.02.2.01.08 5.1               | Belanja Operasi  |                      |                      |                            |   |            |
| 2.19.02.2.01.08 5.1.02            | Belanja Barang dan Jasa  |                      |                      |                            |   |            |
| 2.19.02.2.01.08 5.1.02.01         | Belanja Barang   |                      |                      |                            |   |            |
| 2.19.02.2.01.08 5.1.02.01.01      | Belanja Bahan Pakai Habis  |                      |                      |                            |   |            |
| 2.19.02.2.01.08 5.1.02.01.01.0010 | Belanja Bahan-Isi Tabung Gas   | 790.320              | 790.320              | 0                          | 0 |            |
| 2.19.02.2.01.08 5.1.02.01.01.0024 | Belanja Alat/Bahan untuk Kegiatan Kantor-Alat<br>Tulis Kantor  | 8.916.075            | 8.916.075            | 0                          | 0 |            |
| 2.19.02.2.01.08 5.1.02.01.01.0026 | Belanja Alat/Bahan untuk Kegiatan Kantor-<br>Bahan Cetak   | 56.577.255           | 56.577.255           | 0                          | 0 |            |
| 2.19.02.2.01.08 5.1.02.01.01.0032 | Belanja Alat/Bahan untuk Kegiatan Kantor-<br>Perengkapan Dinas   | 356.865              | 356.865              | 0                          | 0 |            |

| KODE REKENING                                  | URAIAN  | JUMLAH (Rp)        |                    | BERTAMBAH / (BERKURANG) |               | PENJELASAN |
|--|---|--------------------|--------------------|-------------------------|---------------|------------|
|  |   | SEBELUM PERUBAHAN  | SETELAH PERUBAHAN  | (Rp)                    | %             |            |
| 1  | 2   | 3                  | 4                  | 5 = 4 - 3               | 6             | 7          |
| 2.19.02.2.01.08 5.1.02.01.01.0035              | Belanja Alat/Bahan untuk Kegiatan Kantor-Suvenir/Cendera Mata                     | 70.429.500         | 74.037.000         | 3.607.500               | 5,12          |            |
| 2.19.02.2.01.08 5.1.02.01.01.0036              | Belanja Alat/Bahan untuk Kegiatan Kantor-Alat/Bahan untuk Kegiatan Kantor Lainnya | 13.986.000         | 13.986.000         | 0                       | 0             |            |
| 2.19.02.2.01.08 5.1.02.01.01.0039              | Belanja Barang untuk Dijual/Diserahkan kepada Masyarakat                          | 11.710.500         | 11.710.500         | 0                       | 0             |            |
| 2.19.02.2.01.08 5.1.02.01.01.0052              | Belanja Makanan dan Minuman Rapat   | 2.178.000          | 2.178.000          | 0                       | 0             |            |
| 2.19.02.2.01.08 5.1.02.01.01.0058              | Belanja Makanan dan Minuman Aktivitas Lapangan                                    | 342.529.000        | 342.529.000        | 0                       | 0             |            |
| 2.19.02.2.01.08 5.1.02.01.01.0064              | Belanja Pakaian Dinas Lapangan (PDL)  | 32.079.000         | 32.079.000         | 0                       | 0             |            |
| 2.19.02.2.01.08 5.1.02.01.01.0076              | Belanja Pakaian Olahraga  | 62.275.995         | 62.275.995         | 0                       | 0             |            |
| <b>Jumlah Belanja Bahan Pakai Habis</b>        |   | <b>601.828.510</b> | <b>605.436.010</b> | <b>3.607.500</b>        | <b>0,6</b>    |            |
| <b>Jumlah Belanja Barang</b>                   |   | <b>601.828.510</b> | <b>605.436.010</b> | <b>3.607.500</b>        | <b>0,6</b>    |            |
| <b>2.19.02.2.01.08 5.1.02.02</b>               | <b>Belanja Jasa</b>   |                    |                    |                         |               |            |
| <b>2.19.02.2.01.08 5.1.02.02.01</b>            | <b>Belanja Jasa Kantor</b>  |                    |                    |                         |               |            |
| 2.19.02.2.01.08 5.1.02.02.01.0003              | Honorarium Narasumber atau Pembahas, Moderator, Pembawa Acara, dan Panitia        | 351.695.753        | 348.088.253        | (3.607.500)             | (1,03)        |            |
| 2.19.02.2.01.08 5.1.02.02.01.0004              | Honorarium Tim Pelaksana Kegiatan dan Sekretariat Tim Pelaksana Kegiatan          | 42.600.000         | 42.600.000         | 0                       | 0             |            |
| 2.19.02.2.01.08 5.1.02.02.01.0026              | Belanja Jasa Tenaga Administrasi  | 135.804.001        | 135.804.001        | 0                       | 0             |            |
| 2.19.02.2.01.08 5.1.02.02.01.0028              | Belanja Jasa Tenaga Pelayanan Umum  | 10.844.250         | 10.844.250         | 0                       | 0             |            |
| 2.19.02.2.01.08 5.1.02.02.01.0030              | Belanja Jasa Tenaga Kebersihan  | 91.661.900         | 91.661.900         | 0                       | 0             |            |
| 2.19.02.2.01.08 5.1.02.02.01.0031              | Belanja Jasa Tenaga Keamanan  | 249.545.900        | 249.545.900        | 0                       | 0             |            |
| 2.19.02.2.01.08 5.1.02.02.01.0032              | Belanja Jasa Tenaga Caraka  | 4.375.479          | 4.375.479          | 0                       | 0             |            |
| 2.19.02.2.01.08 5.1.02.02.01.0037              | Belanja Jasa Juri Perlombaan/Pertandingan   | 32.000.000         | 32.000.000         | 0                       | 0             |            |
| <b>Jumlah Belanja Jasa Kantor</b>              |   | <b>918.527.283</b> | <b>914.919.783</b> | <b>(3.607.500)</b>      | <b>(0,39)</b> |            |
| <b>2.19.02.2.01.08 5.1.02.02.02</b>            | <b>Belanja Iuran Jaminan/Asuransi</b>   |                    |                    |                         |               |            |
| 2.19.02.2.01.08 5.1.02.02.02.0005              | Belanja Iuran Jaminan Kesehatan bagi Non ASN                                      | 19.139.819         | 19.139.819         | 0                       | 0             |            |
| 2.19.02.2.01.08 5.1.02.02.02.0006              | Belanja Iuran Jaminan Kecelakaan Kerja bagi Non ASN                               | 1.148.389          | 1.148.389          | 0                       | 0             |            |
| 2.19.02.2.01.08 5.1.02.02.02.0007              | Belanja Iuran Jaminan Kematian bagi Non ASN                                       | 1.435.486          | 1.435.486          | 0                       | 0             |            |
| <b>Jumlah Belanja Iuran Jaminan/Asuransi</b>   |   | <b>21.723.694</b>  | <b>21.723.694</b>  | <b>0</b>                | <b>0</b>      |            |
| <b>2.19.02.2.01.08 5.1.02.02.04</b>            | <b>Belanja Sewa Peralatan dan Mesin</b>   |                    |                    |                         |               |            |
| 2.19.02.2.01.08 5.1.02.02.04.0132              | Belanja Sewa Peralatan Studio Audio   | 3.330.000          | 3.330.000          | 0                       | 0             |            |
| <b>Jumlah Belanja Sewa Peralatan dan Mesin</b> |   | <b>3.330.000</b>   | <b>3.330.000</b>   | <b>0</b>                | <b>0</b>      |            |
| <b>Jumlah Belanja Jasa</b>                     |   | <b>943.580.977</b> | <b>939.973.477</b> | <b>(3.607.500)</b>      | <b>(0,38)</b> |            |

| KODE REKENING  | URAIAN   | JUMLAH (Rp)          |                      | BERTAMBAH / (BERKURANG) |          | PENJELASAN |
|--|--|----------------------|----------------------|-------------------------|----------|------------|
|  |  | SEBELUM PERUBAHAN    | SETELAH PERUBAHAN    | (Rp)                    | %        |            |
| 1  | 2  | 3                    | 4                    | 5 = 4 - 3               | 6        | 7          |
| 2.19.02.2.01.08 5.1.02.05  | Belanja Uang dan/atau Jasa untuk Diberikan kepada Pihak Ketiga/Pihak Lain/Masyarakat |                      |                      |                         |          |            |
| 2.19.02.2.01.08 5.1.02.05.01   | Belanja Uang yang Diberikan kepada Pihak Ketiga/Pihak Lain/Masyarakat                |                      |                      |                         |          |            |
| 2.19.02.2.01.08 5.1.02.05.01.0001  | Belanja Hadiah yang Bersifat Perlombaan  | 25.000.000           | 25.000.000           | 0                       | 0        |            |
| <b>Jumlah Belanja Uang yang Diberikan kepada Pihak Ketiga/Pihak Lain/Masyarakat</b>  |  | <b>25.000.000</b>    | <b>25.000.000</b>    | <b>0</b>                | <b>0</b> |            |
| 2.19.02.2.01.08 5.1.02.05.02   | Belanja Jasa yang Diberikan kepada Pihak Ketiga/Pihak Lain/Masyarakat                |                      |                      |                         |          |            |
| 2.19.02.2.01.08 5.1.02.05.02.0002  | Belanja Jasa yang Diberikan kepada Masyarakat  | 93.750.000           | 93.750.000           | 0                       | 0        |            |
| <b>Jumlah Belanja Jasa yang Diberikan kepada Pihak Ketiga/Pihak Lain/Masyarakat</b>  |  | <b>93.750.000</b>    | <b>93.750.000</b>    | <b>0</b>                | <b>0</b> |            |
| <b>Jumlah Belanja Uang dan/atau Jasa untuk Diberikan kepada Pihak Ketiga/Pihak Lain/Masyarakat</b>   |  | <b>118.750.000</b>   | <b>118.750.000</b>   | <b>0</b>                | <b>0</b> |            |
| <b>Jumlah Belanja Barang dan Jasa</b>  |  | <b>1.664.159.487</b> | <b>1.664.159.487</b> | <b>0</b>                | <b>0</b> |            |
| <b>Jumlah Belanja Operasi</b>  |  | <b>1.664.159.487</b> | <b>1.664.159.487</b> | <b>0</b>                | <b>0</b> |            |
| <b>Jumlah Sub Kegiatan Peningkatan Kepemimpinan, Kepeloporan dan Kesukarelawanan Pemuda</b>  |  | <b>1.664.159.487</b> | <b>1.664.159.487</b> | <b>0</b>                | <b>0</b> |            |
| <b>Jumlah Kegiatan Penyadaran, Pemberdayaan, dan Pengembangan Pemuda dan Kepemudaan Terhadap Pemuda Pelopor Kabupaten/Kota, Wirausaha Muda Pemula, dan Pemuda Kader Kabupaten/Kota</b> |  | <b>1.664.159.487</b> | <b>1.664.159.487</b> | <b>0</b>                | <b>0</b> |            |
| <b>Jumlah PROGRAM PENGEMBANGAN KAPASITAS DAYA SAING KEPEMUDAAN</b>   |  | <b>1.664.159.487</b> | <b>1.664.159.487</b> | <b>0</b>                | <b>0</b> |            |
| 2.19.03  | PROGRAM PENGEMBANGAN KAPASITAS DAYA SAING KEOLAHRAGAAN                               |                      |                      |                         |          |            |
| 2.19.03.2.03   | Kegiatan Pembinaan dan Pengembangan Olahraga Prestasi Tingkat Daerah Provinsi        |                      |                      |                         |          |            |
| 2.19.03.2.03.03  | Sub Kegiatan Pembinaan dan Pengembangan Atlet Berprestasi Kabupaten / Kota           |                      |                      |                         |          |            |
| 2.19.03.2.03.03 5.1  | Belanja Operasi  |                      |                      |                         |          |            |
| 2.19.03.2.03.03 5.1.02   | Belanja Barang dan Jasa  |                      |                      |                         |          |            |
| 2.19.03.2.03.03 5.1.02.01  | Belanja Barang   |                      |                      |                         |          |            |
| 2.19.03.2.03.03 5.1.02.01.01   | Belanja Bahan Pakai Habis  |                      |                      |                         |          |            |
| 2.19.03.2.03.03 5.1.02.01.01.0026  | Belanja Alat/Bahan untuk Kegiatan Kantor-Bahan Cetak                                 | 14.172.480           | 14.172.480           | 0                       | 0        |            |
| 2.19.03.2.03.03 5.1.02.01.01.0032  | Belanja Alat/Bahan untuk Kegiatan Kantor-Perlengkapan Dinas                          | 616.882.500          | 616.882.500          | 0                       | 0        |            |
| 2.19.03.2.03.03 5.1.02.01.01.0035  | Belanja Alat/Bahan untuk Kegiatan Kantor-Suvenir/Cendera Mata                        | 118.104.000          | 118.104.000          | 0                       | 0        |            |
| 2.19.03.2.03.03 5.1.02.01.01.0037  | Belanja Obat-Obatan-Obat   | 0                    | 377.622.000          | 377.622.000             | 100      |            |

| KODE REKENING                                  | URAIAN   | JUMLAH (Rp)          |                      | BERTAMBAH / (BERKURANG) |              | PENJELASAN |
|--|--|----------------------|----------------------|-------------------------|--------------|------------|
|  |  | SEBELUM PERUBAHAN    | SETELAH PERUBAHAN    | (Rp)                    | %            |            |
| 1  | 2  | 3                    | 4                    | 5 = 4 - 3               | 6            | 7          |
| 2.19.03.2.03.03 5.1.02.01.01.0039              | Belanja Barang untuk Dijual/Diserahkan kepada Masyarakat                   | 83.250.000           | 83.250.000           | 0                       | 0            |            |
| 2.19.03.2.03.03 5.1.02.01.01.0053              | Belanja Makanan dan Minuman Jamuan Tamu                                    | 1.401.273.980        | 1.401.273.980        | 0                       | 0            |            |
| 2.19.03.2.03.03 5.1.02.01.01.0058              | Belanja Makanan dan Minuman Aktivitas Lapangan                             | 17.710.480           | 561.228.000          | 543.517.520             | 3.068,9      |            |
| 2.19.03.2.03.03 5.1.02.01.01.0076              | Belanja Pakaian Olahraga   | 1.397.251.350        | 1.427.776.350        | 30.525.000              | 2,18         |            |
| <b>Jumlah Belanja Bahan Pakai Habis</b>        |  | <b>3.648.644.790</b> | <b>4.600.309.310</b> | <b>951.664.520</b>      | <b>26,08</b> |            |
| <b>Jumlah Belanja Barang</b>                   |  | <b>3.648.644.790</b> | <b>4.600.309.310</b> | <b>951.664.520</b>      | <b>26,08</b> |            |
| <b>2.19.03.2.03.03 5.1.02.02</b>               | <b>Belanja Jasa</b>  |                      |                      |                         |              |            |
| <b>2.19.03.2.03.03 5.1.02.02.01</b>            | <b>Belanja Jasa Kantor</b>   |                      |                      |                         |              |            |
| 2.19.03.2.03.03 5.1.02.02.01.0003              | Honorarium Narasumber atau Pembahas, Moderator, Pembawa Acara, dan Panitia | 147.000.000          | 163.600.000          | 16.600.000              | 11,29        |            |
| 2.19.03.2.03.03 5.1.02.02.01.0004              | Honorarium Tim Pelaksana Kegiatan dan Sekretariat Tim Pelaksana Kegiatan   | 33.600.000           | 33.600.000           | 0                       | 0            |            |
| 2.19.03.2.03.03 5.1.02.02.01.0011              | Honorarium Penyelenggaraan Kegiatan Pendidikan dan Pelatihan               | 108.000.000          | 108.000.000          | 0                       | 0            |            |
| 2.19.03.2.03.03 5.1.02.02.01.0016              | Belanja Jasa Tenaga Penanganan Prasarana dan Sarana Umum                   | 141.523.290          | 141.523.290          | 0                       | 0            |            |
| 2.19.03.2.03.03 5.1.02.02.01.0026              | Belanja Jasa Tenaga Administrasi   | 459.697.831          | 459.697.831          | 0                       | 0            |            |
| 2.19.03.2.03.03 5.1.02.02.01.0027              | Belanja Jasa Tenaga Operator Komputer                                      | 43.754.790           | 43.754.790           | 0                       | 0            |            |
| 2.19.03.2.03.03 5.1.02.02.01.0028              | Belanja Jasa Tenaga Pelayanan Umum   | 36.068.900           | 442.154.380          | 406.085.480             | 1.125,86     |            |
| 2.19.03.2.03.03 5.1.02.02.01.0031              | Belanja Jasa Tenaga Keamanan   | 75.117.000           | 75.117.000           | 0                       | 0            |            |
| 2.19.03.2.03.03 5.1.02.02.01.0032              | Belanja Jasa Tenaga Caraka   | 4.375.479            | 4.375.479            | 0                       | 0            |            |
| 2.19.03.2.03.03 5.1.02.02.01.0033              | Belanja Jasa Tenaga Supir  | 49.620.000           | 49.620.000           | 0                       | 0            |            |
| 2.19.03.2.03.03 5.1.02.02.01.0037              | Belanja Jasa Juri Perlombaan/Pertandingan                                  | 392.000.000          | 540.000.000          | 148.000.000             | 37,76        |            |
| <b>Jumlah Belanja Jasa Kantor</b>              |  | <b>1.490.757.290</b> | <b>2.061.442.770</b> | <b>570.685.480</b>      | <b>38,28</b> |            |
| <b>2.19.03.2.03.03 5.1.02.02.02</b>            | <b>Belanja Iuran Jaminan/Asuransi</b>                                      |                      |                      |                         |              |            |
| 2.19.03.2.03.03 5.1.02.02.02.0005              | Belanja Iuran Jaminan Kesehatan bagi Non ASN                               | 20.458.855           | 20.458.855           | 0                       | 0            |            |
| 2.19.03.2.03.03 5.1.02.02.02.0006              | Belanja Iuran Jaminan Kecelakaan Kerja bagi Non ASN                        | 1.227.531            | 1.227.531            | 0                       | 0            |            |
| 2.19.03.2.03.03 5.1.02.02.02.0007              | Belanja Iuran Jaminan Kematian bagi Non ASN                                | 1.534.414            | 1.534.414            | 0                       | 0            |            |
| <b>Jumlah Belanja Iuran Jaminan/Asuransi</b>   |  | <b>23.220.800</b>    | <b>23.220.800</b>    | <b>0</b>                | <b>0</b>     |            |
| <b>2.19.03.2.03.03 5.1.02.02.04</b>            | <b>Belanja Sewa Peralatan dan Mesin</b>                                    |                      |                      |                         |              |            |
| 2.19.03.2.03.03 5.1.02.02.04.0036              | Belanja Sewa Kendaraan Bermotor Penumpang                                  | 2.467.391.250        | 2.467.391.250        | 0                       | 0            |            |
| <b>Jumlah Belanja Sewa Peralatan dan Mesin</b> |  | <b>2.467.391.250</b> | <b>2.467.391.250</b> | <b>0</b>                | <b>0</b>     |            |
| <b>2.19.03.2.03.03 5.1.02.02.05</b>            | <b>Belanja Sewa Gedung dan Bangunan</b>                                    |                      |                      |                         |              |            |



| KODE REKENING  | URAIAN   | JUMLAH (Rp)           |                       | BERTAMBAH / (BERKURANG) |                | PENJELASAN |
|--|--|-----------------------|-----------------------|-------------------------|----------------|------------|
|  |  | SEBELUM PERUBAHAN     | SETELAH PERUBAHAN     | (Rp)                    | %              |            |
| 1  | 2  | 3                     | 4                     | 5 = 4 - 3               | 6              | 7          |
| 2.19.03.2.03.03 5.1.02.02.05.0043  | Belanja Sewa Hotel   | 3.413.500.000         | 3.413.500.000         | 0                       | 0              |            |
| 2.19.03.2.03.03 5.1.02.02.05.0063  | Belanja Sewa Pagar   | 274.725.000           | 274.725.000           | 0                       | 0              |            |
| <b>Jumlah Belanja Sewa Gedung dan Bangunan</b>   |  | <b>3.688.225.000</b>  | <b>3.688.225.000</b>  | <b>0</b>                | <b>0</b>       |            |
| <b>Jumlah Belanja Jasa</b>   |  | <b>7.669.594.340</b>  | <b>8.240.279.820</b>  | <b>570.685.480</b>      | <b>7,44</b>    |            |
| <b>2.19.03.2.03.03 5.1.02.04</b>   | <b>Belanja Perjalanan Dinas</b>  |                       |                       |                         |                |            |
| <b>2.19.03.2.03.03 5.1.02.04.01</b>  | <b>Belanja Perjalanan Dinas Dalam Negeri</b>   |                       |                       |                         |                |            |
| 2.19.03.2.03.03 5.1.02.04.01.0001  | Belanja Perjalanan Dinas Biasa   | 4.653.500.000         | 4.653.500.000         | 0                       | 0              |            |
| <b>Jumlah Belanja Perjalanan Dinas Dalam Negeri</b>  |  | <b>4.653.500.000</b>  | <b>4.653.500.000</b>  | <b>0</b>                | <b>0</b>       |            |
| <b>Jumlah Belanja Perjalanan Dinas</b>   |  | <b>4.653.500.000</b>  | <b>4.653.500.000</b>  | <b>0</b>                | <b>0</b>       |            |
| <b>2.19.03.2.03.03 5.1.02.05</b>   | <b>Belanja Uang dan/atau Jasa untuk Diberikan kepada Pihak Ketiga/Pihak Lain/Masyarakat</b>    |                       |                       |                         |                |            |
| <b>2.19.03.2.03.03 5.1.02.05.01</b>  | <b>Belanja Uang yang Diberikan kepada Pihak Ketiga/Pihak Lain/Masyarakat</b>                   |                       |                       |                         |                |            |
| 2.19.03.2.03.03 5.1.02.05.01.0001  | Belanja Hadiah yang Bersifat Perlombaan  | 23.525.500.000        | 23.639.900.000        | 114.400.000             | 0,49           |            |
| <b>Jumlah Belanja Uang yang Diberikan kepada Pihak Ketiga/Pihak Lain/Masyarakat</b>                |  | <b>23.525.500.000</b> | <b>23.639.900.000</b> | <b>114.400.000</b>      | <b>0,49</b>    |            |
| <b>2.19.03.2.03.03 5.1.02.05.02</b>  | <b>Belanja Jasa yang Diberikan kepada Pihak Ketiga/Pihak Lain/Masyarakat</b>                   |                       |                       |                         |                |            |
| 2.19.03.2.03.03 5.1.02.05.02.0002  | Belanja Jasa yang Diberikan kepada Masyarakat  | 5.877.000.000         | 4.240.250.000         | (1.636.750.000)         | (27,85)        |            |
| <b>Jumlah Belanja Jasa yang Diberikan kepada Pihak Ketiga/Pihak Lain/Masyarakat</b>                |  | <b>5.877.000.000</b>  | <b>4.240.250.000</b>  | <b>(1.636.750.000)</b>  | <b>(27,85)</b> |            |
| <b>Jumlah Belanja Uang dan/atau Jasa untuk Diberikan kepada Pihak Ketiga/Pihak Lain/Masyarakat</b> |  | <b>29.402.500.000</b> | <b>27.880.150.000</b> | <b>(1.522.350.000)</b>  | <b>(5,18)</b>  |            |
| <b>Jumlah Belanja Barang dan Jasa</b>  |  | <b>45.374.239.130</b> | <b>45.374.239.130</b> | <b>0</b>                | <b>0</b>       |            |
| <b>Jumlah Belanja Operasi</b>  |  | <b>45.374.239.130</b> | <b>45.374.239.130</b> | <b>0</b>                | <b>0</b>       |            |
| <b>Jumlah Sub Kegiatan Pembinaan dan Pengembangan Atlet Berprestasi Kabupaten / Kota</b>           |  | <b>45.374.239.130</b> | <b>45.374.239.130</b> | <b>0</b>                | <b>0</b>       |            |
| <b>Jumlah Kegiatan Pembinaan dan Pengembangan Olahraga Prestasi Tingkat Daerah Provinsi</b>        |  | <b>45.374.239.130</b> | <b>45.374.239.130</b> | <b>0</b>                | <b>0</b>       |            |
| <b>2.19.03.2.05</b>  | <b>Kegiatan Pembinaan dan Pengembangan Olahraga Rekreasi</b>                                   |                       |                       |                         |                |            |
| <b>2.19.03.2.05.01</b>   | <b>Sub Kegiatan Penyelenggaraan, Pengembangan dan Pemasalan Festival dan Olahraga Rekreasi</b> |                       |                       |                         |                |            |
| <b>2.19.03.2.05.01 5.1</b>   | <b>Belanja Operasi</b>   |                       |                       |                         |                |            |
| <b>2.19.03.2.05.01 5.1.02</b>  | <b>Belanja Barang dan Jasa</b>   |                       |                       |                         |                |            |
| <b>2.19.03.2.05.01 5.1.02.01</b>   | <b>Belanja Barang</b>  |                       |                       |                         |                |            |
| <b>2.19.03.2.05.01 5.1.02.01.01</b>  | <b>Belanja Bahan Pokok</b>   |                       |                       |                         |                |            |

| KODE REKENING                                       | URAIAN   | JUMLAH (Rp)          |                      | BERTAMBAH / (BERKURANG) |              | PENJELASAN |
|---|--|----------------------|----------------------|-------------------------|--------------|------------|
|   |  | SEBELUM PERUBAHAN    | SETELAH PERUBAHAN    | (Rp)                    | %            |            |
| 1   | 2  | 3                    | 4                    | 5 = 4 - 3               | 6            | 7          |
| 2.19.03.2.05.01 5.1.02.01.01.0026                   | Belanja Alat/Bahan untuk Kegiatan Kantor-Bahan Cetak                       | 7.682.081            | 7.682.081            | 0                       | 0            |            |
| 2.19.03.2.05.01 5.1.02.01.01.0035                   | Belanja Alat/Bahan untuk Kegiatan Kantor-Suvenir/Cendera Mata              | 26.684.400           | 26.684.400           | 0                       | 0            |            |
| 2.19.03.2.05.01 5.1.02.01.01.0039                   | Belanja Barang untuk Dijual/Diserahkan kepada Masyarakat                   | 90.187.500           | 90.187.500           | 0                       | 0            |            |
| 2.19.03.2.05.01 5.1.02.01.01.0058                   | Belanja Makanan dan Minuman Aktivitas Lapangan                             | 28.804.500           | 28.804.500           | 0                       | 0            |            |
| 2.19.03.2.05.01 5.1.02.01.01.0076                   | Belanja Pakaian Olahraga   | 211.704.750          | 211.704.750          | 0                       | 0            |            |
| <b>Jumlah Belanja Bahan Pakai Habis</b>             |  | <b>365.063.231</b>   | <b>365.063.231</b>   | <b>0</b>                | <b>0</b>     |            |
| <b>Jumlah Belanja Barang</b>                        |  | <b>365.063.231</b>   | <b>365.063.231</b>   | <b>0</b>                | <b>0</b>     |            |
| <b>2.19.03.2.05.01 5.1.02.02</b>                    | <b>Belanja Jasa</b>  |                      |                      |                         |              |            |
| <b>2.19.03.2.05.01 5.1.02.02.01</b>                 | <b>Belanja Jasa Kantor</b>   |                      |                      |                         |              |            |
| 2.19.03.2.05.01 5.1.02.02.01.0003                   | Honorarium Narasumber atau Pembahas, Moderator, Pembawa Acara, dan Panitia | 277.400.000          | 277.400.000          | 0                       | 0            |            |
| 2.19.03.2.05.01 5.1.02.02.01.0004                   | Honorarium Tim Pelaksana Kegiatan dan Sekretariat Tim Pelaksana Kegiatan   | 33.600.000           | 33.600.000           | 0                       | 0            |            |
| 2.19.03.2.05.01 5.1.02.02.01.0011                   | Honorarium Penyelenggaraan Kegiatan Pendidikan dan Pelatihan               | 7.200.000            | 7.200.000            | 0                       | 0            |            |
| 2.19.03.2.05.01 5.1.02.02.01.0028                   | Belanja Jasa Tenaga Pelayanan Umum   | 152.303.600          | 152.303.600          | 0                       | 0            |            |
| 2.19.03.2.05.01 5.1.02.02.01.0030                   | Belanja Jasa Tenaga Kebersihan   | 2.891.800            | 2.891.800            | 0                       | 0            |            |
| 2.19.03.2.05.01 5.1.02.02.01.0031                   | Belanja Jasa Tenaga Keamanan   | 19.673.500           | 19.673.500           | 0                       | 0            |            |
| 2.19.03.2.05.01 5.1.02.02.01.0037                   | Belanja Jasa Juri Perlombaan/Pertandingan                                  | 100.500.000          | 100.500.000          | 0                       | 0            |            |
| <b>Jumlah Belanja Jasa Kantor</b>                   |  | <b>593.568.900</b>   | <b>593.568.900</b>   | <b>0</b>                | <b>0</b>     |            |
| <b>2.19.03.2.05.01 5.1.02.02.04</b>                 | <b>Belanja Sewa Peralatan dan Mesin</b>                                    |                      |                      |                         |              |            |
| 2.19.03.2.05.01 5.1.02.02.04.0036                   | Belanja Sewa Kendaraan Bermotor Penumpang                                  | 415.140.000          | 415.140.000          | 0                       | 0            |            |
| <b>Jumlah Belanja Sewa Peralatan dan Mesin</b>      |  | <b>415.140.000</b>   | <b>415.140.000</b>   | <b>0</b>                | <b>0</b>     |            |
| <b>2.19.03.2.05.01 5.1.02.02.05</b>                 | <b>Belanja Sewa Gedung dan Bangunan</b>                                    |                      |                      |                         |              |            |
| 2.19.03.2.05.01 5.1.02.02.05.0043                   | Belanja Sewa Hotel   | 495.000.000          | 591.250.000          | 96.250.000              | 19,44        |            |
| <b>Jumlah Belanja Sewa Gedung dan Bangunan</b>      |  | <b>495.000.000</b>   | <b>591.250.000</b>   | <b>96.250.000</b>       | <b>19,44</b> |            |
| <b>Jumlah Belanja Jasa</b>                          |  | <b>1.503.708.900</b> | <b>1.599.958.900</b> | <b>96.250.000</b>       | <b>6,4</b>   |            |
| <b>2.19.03.2.05.01 5.1.02.04</b>                    | <b>Belanja Perjalanan Dinas</b>  |                      |                      |                         |              |            |
| <b>2.19.03.2.05.01 5.1.02.04.01</b>                 | <b>Belanja Perjalanan Dinas Dalam Negeri</b>                               |                      |                      |                         |              |            |
| 2.19.03.2.05.01 5.1.02.04.01.0001                   | Belanja Perjalanan Dinas Biasa   | 888.560.000          | 888.560.000          | 0                       | 0            |            |
| <b>Jumlah Belanja Perjalanan Dinas Dalam Negeri</b> |  | <b>888.560.000</b>   | <b>888.560.000</b>   | <b>0</b>                | <b>0</b>     |            |
| <b>Jumlah Belanja Perjalanan Dinas</b>              |  | <b>888.560.000</b>   | <b>888.560.000</b>   | <b>0</b>                | <b>0</b>     |            |

| KODE REKENING   | URAIAN   | JUMLAH (Rp)           |                       | BERTAMBAH / (BERKURANG) |               | PENJELASAN |
|---|--|-----------------------|-----------------------|-------------------------|---------------|------------|
|   |  | SEBELUM PERUBAHAN     | SETELAH PERUBAHAN     | (Rp)                    | %             |            |
| 1   | 2  | 3                     | 4                     | 5 = 4 - 3               | 6             | 7          |
| 2.19.03.2.05.01 5.1.02.05   | Belanja Uang dan/atau Jasa untuk Diberikan kepada Pihak Ketiga/Pihak Lain/Masyarakat |                       |                       |                         |               |            |
| 2.19.03.2.05.01 5.1.02.05.01  | Belanja Uang yang Diberikan kepada Pihak Ketiga/Pihak Lain/Masyarakat                |                       |                       |                         |               |            |
| 2.19.03.2.05.01 5.1.02.05.01.0001   | Belanja Hadiah yang Bersifat Perlombaan  | 2.415.600.000         | 2.319.350.000         | (96.250.000)            | (3,98)        |            |
| <b>Jumlah Belanja Uang yang Diberikan kepada Pihak Ketiga/Pihak Lain/Masyarakat</b>                   |  | <b>2.415.600.000</b>  | <b>2.319.350.000</b>  | <b>(96.250.000)</b>     | <b>(3,98)</b> |            |
| 2.19.03.2.05.01 5.1.02.05.02  | Belanja Jasa yang Diberikan kepada Pihak Ketiga/Pihak Lain/Masyarakat                |                       |                       |                         |               |            |
| 2.19.03.2.05.01 5.1.02.05.02.0002   | Belanja Jasa yang Diberikan kepada Masyarakat  | 260.400.000           | 260.400.000           | 0                       | 0             |            |
| <b>Jumlah Belanja Jasa yang Diberikan kepada Pihak Ketiga/Pihak Lain/Masyarakat</b>                   |  | <b>260.400.000</b>    | <b>260.400.000</b>    | <b>0</b>                | <b>0</b>      |            |
| <b>Jumlah Belanja Uang dan/atau Jasa untuk Diberikan kepada Pihak Ketiga/Pihak Lain/Masyarakat</b>    |  | <b>2.676.000.000</b>  | <b>2.579.750.000</b>  | <b>(96.250.000)</b>     | <b>(3,6)</b>  |            |
| <b>Jumlah Belanja Barang dan Jasa</b>   |  | <b>5.433.332.131</b>  | <b>5.433.332.131</b>  | <b>0</b>                | <b>0</b>      |            |
| <b>Jumlah Belanja Operasi</b>   |  | <b>5.433.332.131</b>  | <b>5.433.332.131</b>  | <b>0</b>                | <b>0</b>      |            |
| <b>Jumlah Sub Kegiatan Penyelenggaraan, Pengembangan dan Pemasalan Festival dan Olahraga Rekreasi</b> |  | <b>5.433.332.131</b>  | <b>5.433.332.131</b>  | <b>0</b>                | <b>0</b>      |            |
| <b>Jumlah Kegiatan Pembinaan dan Pengembangan Olahraga Rekreasi</b>                                   |  | <b>5.433.332.131</b>  | <b>5.433.332.131</b>  | <b>0</b>                | <b>0</b>      |            |
| <b>Jumlah PROGRAM PENGEMBANGAN KAPASITAS DAYA SAING KEOLAHRAGAAN</b>                                  |  | <b>50.807.571.261</b> | <b>50.807.571.261</b> | <b>0</b>                | <b>0</b>      |            |
| 2.22.01   | PROGRAM PENUNJANG URUSAN PEMERINTAHAN DAERAH KABUPATEN/KOTA                          |                       |                       |                         |               |            |
| 2.22.01.2.08  | Kegiatan Penyediaan Jasa Penunjang Urusan Pemerintahan Daerah                        |                       |                       |                         |               |            |
| 2.22.01.2.08.04   | Sub Kegiatan Penyediaan Jasa Pelayanan Umum Kantor                                   |                       |                       |                         |               |            |
| 2.22.01.2.08.04 5.1   | Belanja Operasi  |                       |                       |                         |               |            |
| 2.22.01.2.08.04 5.1.02  | Belanja Barang dan Jasa  |                       |                       |                         |               |            |
| 2.22.01.2.08.04 5.1.02.01   | Belanja Barang   |                       |                       |                         |               |            |
| 2.22.01.2.08.04 5.1.02.01.01  | Belanja Bahan Pakai Habis  |                       |                       |                         |               |            |
| 2.22.01.2.08.04 5.1.02.01.01.0002   | Belanja Bahan-Bahan Kimia  | 1.065.600             | 1.065.600             | 0                       | 0             |            |
| 2.22.01.2.08.04 5.1.02.01.01.0024   | Belanja Alat/Bahan untuk Kegiatan Kantor-Alat Tulis Kantor                           | 79.512.519            | 73.945.869            | (5.566.650)             | (7)           |            |
| 2.22.01.2.08.04 5.1.02.01.01.0025   | Belanja Alat/Bahan untuk Kegiatan Kantor-Kertas dan Cover                            | 75.465.570            | 75.465.570            | 0                       | 0             |            |
| 2.22.01.2.08.04 5.1.02.01.01.0026   | Belanja Alat/Bahan untuk Kegiatan Kantor-Bahan Cetak                                 | 116.388.868           | 91.125.268            | (25.263.600)            | (21,71)       |            |
| 2.22.01.2.08.04 5.1.02.01.01.0027   | Belanja Alat/Bahan untuk Kegiatan Kantor-Benda Pos                                   | 12.000.000            | 12.000.000            | 0                       | 0             |            |

| KODE REKENING                           | URAIAN  | JUMLAH (Rp)          |                      | BERTAMBAH / (BERKURANG) |               | PENJELASAN |
|---|---|----------------------|----------------------|-------------------------|---------------|------------|
|   |   | SEBELUM PERUBAHAN    | SETELAH PERUBAHAN    | (Rp)                    | %             |            |
| 1                                       | 2   | 3                    | 4                    | 5 = 4 - 3               | 6             | 7          |
| 2.22.01.2.08.04 5.1.02.01.01.0030       | Belanja Alat/Bahan untuk Kegiatan Kantor-Perabot Kantor                           | 5.595.732            | 7.657.668            | 2.061.936               | 36,85         |            |
| 2.22.01.2.08.04 5.1.02.01.01.0031       | Belanja Alat/Bahan untuk Kegiatan Kantor-Alat Listrik                             | 12.220.434           | 12.220.434           | 0                       | 0             |            |
| 2.22.01.2.08.04 5.1.02.01.01.0032       | Belanja Alat/Bahan untuk Kegiatan Kantor-Perlengkapan Dinas                       | 4.722.162            | 3.712.062            | (1.010.100)             | (21,39)       |            |
| 2.22.01.2.08.04 5.1.02.01.01.0035       | Belanja Alat/Bahan untuk Kegiatan Kantor-Suvenir/Cendera Mata                     | 17.982.000           | 17.982.000           | 0                       | 0             |            |
| 2.22.01.2.08.04 5.1.02.01.01.0036       | Belanja Alat/Bahan untuk Kegiatan Kantor-Alat/Bahan untuk Kegiatan Kantor Lainnya | 132.322.695          | 114.912.929          | (17.409.766)            | (13,16)       |            |
| 2.22.01.2.08.04 5.1.02.01.01.0043       | Belanja Natura dan Pakan-Natura   | 44.504.667           | 61.511.760           | 17.007.093              | 38,21         |            |
| 2.22.01.2.08.04 5.1.02.01.01.0052       | Belanja Makanan dan Minuman Rapat   | 150.764.248          | 150.764.248          | 0                       | 0             |            |
| 2.22.01.2.08.04 5.1.02.01.01.0053       | Belanja Makanan dan Minuman Jamuan Tamu   | 25.103.226           | 25.103.226           | 0                       | 0             |            |
| 2.22.01.2.08.04 5.1.02.01.01.0058       | Belanja Makanan dan Minuman Aktivitas Lapangan                                    | 78.809.998           | 78.809.998           | 0                       | 0             |            |
| <b>Jumlah Belanja Bahan Pakai Habis</b> |   | <b>756.457.719</b>   | <b>726.276.632</b>   | <b>(30.181.087)</b>     | <b>(3,99)</b> |            |
| <b>Jumlah Belanja Barang</b>            |   | <b>756.457.719</b>   | <b>726.276.632</b>   | <b>(30.181.087)</b>     | <b>(3,99)</b> |            |
| <b>2.22.01.2.08.04 5.1.02.02</b>        | <b>Belanja Jasa</b>   |                      |                      |                         |               |            |
| <b>2.22.01.2.08.04 5.1.02.02.01</b>     | <b>Belanja Jasa Kantor</b>  |                      |                      |                         |               |            |
| 2.22.01.2.08.04 5.1.02.02.01.0003       | Honorarium Narasumber atau Pembahas, Moderator, Pembawa Acara, dan Panitia        | 214.800.000          | 214.800.000          | 0                       | 0             |            |
| 2.22.01.2.08.04 5.1.02.02.01.0026       | Belanja Jasa Tenaga Administrasi  | 500.476.720          | 500.476.720          | 0                       | 0             |            |
| 2.22.01.2.08.04 5.1.02.02.01.0028       | Belanja Jasa Tenaga Pelayanan Umum  | 283.046.580          | 283.046.580          | 0                       | 0             |            |
| 2.22.01.2.08.04 5.1.02.02.01.0030       | Belanja Jasa Tenaga Kebersihan  | 71.134.200           | 45.108.000           | (26.026.200)            | (36,59)       |            |
| 2.22.01.2.08.04 5.1.02.02.01.0031       | Belanja Jasa Tenaga Keamanan  | 99.240.000           | 99.240.000           | 0                       | 0             |            |
| 2.22.01.2.08.04 5.1.02.02.01.0033       | Belanja Jasa Tenaga Supir   | 54.000.000           | 54.000.000           | 0                       | 0             |            |
| 2.22.01.2.08.04 5.1.02.02.01.0039       | Belanja Jasa Tenaga Informasi dan Teknologi                                       | 105.339.800          | 79.004.850           | (26.334.950)            | (25)          |            |
| 2.22.01.2.08.04 5.1.02.02.01.0059       | Belanja Tagihan Telepon   | 73.082.000           | 73.082.000           | 0                       | 0             |            |
| 2.22.01.2.08.04 5.1.02.02.01.0060       | Belanja Tagihan Air   | 288.224.000          | 445.885.463          | 157.661.463             | 54,7          |            |
| 2.22.01.2.08.04 5.1.02.02.01.0061       | Belanja Tagihan Listrik   | 2.575.977.621        | 2.500.858.395        | (75.119.226)            | (2,92)        |            |
| 2.22.01.2.08.04 5.1.02.02.01.0062       | Belanja Langganan Jurnal/Surat Kabar/Majalah                                      | 28.771.200           | 28.771.200           | 0                       | 0             |            |
| 2.22.01.2.08.04 5.1.02.02.01.0064       | Belanja Paket/Pengiriman  | 24.994.600           | 24.994.600           | 0                       | 0             |            |
| <b>Jumlah Belanja Jasa Kantor</b>       |   | <b>4.319.086.721</b> | <b>4.349.267.808</b> | <b>30.181.087</b>       | <b>0,7</b>    |            |
| <b>2.22.01.2.08.04 5.1.02.02.02</b>     | <b>Belanja Iuran Jaminan/Asuransi</b>   |                      |                      |                         |               |            |
| 2.22.01.2.08.04 5.1.02.02.02.0005       | Belanja Iuran Jaminan Kesehatan bagi Non ASN                                      | 43.488.444           | 43.488.444           | 0                       | 0             |            |

| KODE REKENING   | URAIAN   | JUMLAH (Rp)          |                      | BERTAMBAH / (BERKURANG) |               | PENJELASAN |
|---|--|----------------------|----------------------|-------------------------|---------------|------------|
|   |  | SEBELUM PERUBAHAN    | SETELAH PERUBAHAN    | (Rp)                    | %             |            |
| 1   | 2  | 3                    | 4                    | 5 = 4 - 3               | 6             | 7          |
| 2.22.01.2.08.04 5.1.02.02.02.0006   | Belanja Iuran Jaminan Kecelakaan Kerja bagi Non ASN  | 2.609.306            | 2.609.306            | 0                       | 0             |            |
| 2.22.01.2.08.04 5.1.02.02.02.0007   | Belanja Iuran Jaminan Kematian bagi Non ASN  | 3.261.633            | 3.261.633            | 0                       | 0             |            |
| <b>Jumlah Belanja Iuran Jaminan/Asuransi</b>                                |  | <b>49.359.383</b>    | <b>49.359.383</b>    | <b>0</b>                | <b>0</b>      |            |
| <b>Jumlah Belanja Jasa</b>  |  | <b>4.368.446.104</b> | <b>4.398.627.191</b> | <b>30.181.087</b>       | <b>0,69</b>   |            |
| <b>Jumlah Belanja Barang dan Jasa</b>                                       |  | <b>5.124.903.823</b> | <b>5.124.903.823</b> | <b>0</b>                | <b>0</b>      |            |
| <b>Jumlah Belanja Operasi</b>   |  | <b>5.124.903.823</b> | <b>5.124.903.823</b> | <b>0</b>                | <b>0</b>      |            |
| <b>Jumlah Sub Kegiatan Penyediaan Jasa Pelayanan Umum Kantor</b>            |  | <b>5.124.903.823</b> | <b>5.124.903.823</b> | <b>0</b>                | <b>0</b>      |            |
| <b>Jumlah Kegiatan Penyediaan Jasa Penunjang Urusan Pemerintahan Daerah</b> |  | <b>5.124.903.823</b> | <b>5.124.903.823</b> | <b>0</b>                | <b>0</b>      |            |
| <b>Jumlah PROGRAM PENUNJANG URUSAN PEMERINTAHAN DAERAH KABUPATEN/KOTA</b>   |  | <b>5.124.903.823</b> | <b>5.124.903.823</b> | <b>0</b>                | <b>0</b>      |            |
| <b>2.22.02</b>  | <b>PROGRAM PENGEMBANGAN KEBUDAYAAN</b>   |                      |                      |                         |               |            |
| <b>2.22.02.2.01</b>   | <b>Kegiatan Pengelolaan Kebudayaan yang Masyarakat Pelakunya dalam Daerah Kabupaten/Kota</b> |                      |                      |                         |               |            |
| <b>2.22.02.2.01.01</b>  | <b>Sub Kegiatan Pelindungan, Pengembangan, Pemanfaatan Objek Pemajuan Kebudayaan</b>         |                      |                      |                         |               |            |
| <b>2.22.02.2.01.01 5.1</b>  | <b>Belanja Operasi</b>   |                      |                      |                         |               |            |
| <b>2.22.02.2.01.01 5.1.02</b>   | <b>Belanja Barang dan Jasa</b>   |                      |                      |                         |               |            |
| <b>2.22.02.2.01.01 5.1.02.01</b>  | <b>Belanja Barang</b>  |                      |                      |                         |               |            |
| <b>2.22.02.2.01.01 5.1.02.01.01</b>   | <b>Belanja Bahan Pakai Habis</b>   |                      |                      |                         |               |            |
| 2.22.02.2.01.01 5.1.02.01.01.0035   | Belanja Alat/Bahan untuk Kegiatan Kantor-Suvenir/Cendera Mata                                | 4.329.000            | 4.329.000            | 0                       | 0             |            |
| 2.22.02.2.01.01 5.1.02.01.01.0036   | Belanja Alat/Bahan untuk Kegiatan Kantor-Alat/Bahan untuk Kegiatan Kantor Lainnya            | 69.440.550           | 57.696.750           | (11.743.800)            | (16,91)       |            |
| 2.22.02.2.01.01 5.1.02.01.01.0043   | Belanja Natura dan Pakan-Natura  | 73.260.000           | 56.610.000           | (16.650.000)            | (22,73)       |            |
| 2.22.02.2.01.01 5.1.02.01.01.0052   | Belanja Makanan dan Minuman Rapat  | 4.440.000            | 4.440.000            | 0                       | 0             |            |
| 2.22.02.2.01.01 5.1.02.01.01.0053   | Belanja Makanan dan Minuman Jamuan Tamu  | 405.149.999          | 405.149.999          | 0                       | 0             |            |
| 2.22.02.2.01.01 5.1.02.01.01.0058   | Belanja Makanan dan Minuman Aktivitas Lapangan   | 590.379.001          | 548.063.751          | (42.315.250)            | (7,17)        |            |
| <b>Jumlah Belanja Bahan Pakai Habis</b>                                     |  | <b>1.146.998.550</b> | <b>1.076.289.500</b> | <b>(70.709.050)</b>     | <b>(6,16)</b> |            |
| <b>Jumlah Belanja Barang</b>  |  | <b>1.146.998.550</b> | <b>1.076.289.500</b> | <b>(70.709.050)</b>     | <b>(6,16)</b> |            |
| <b>2.22.02.2.01.01 5.1.02.02</b>  | <b>Belanja Jasa</b>  |                      |                      |                         |               |            |
| <b>2.22.02.2.01.01 5.1.02.02.01</b>   | <b>Belanja Jasa Kantor</b>   |                      |                      |                         |               |            |
| 2.22.02.2.01.01 5.1.02.02.01.0003   | Honorarium Narasumber atau Pembahas, Moderator, Pembawa Acara, dan Panitia                   | 234.000.000          | 182.000.000          | (52.000.000)            | (22,22)       |            |
| 2.22.02.2.01.01 5.1.02.02.01.0004   | Honorarium Tim Pelaksana Kegiatan dan Sekretaris Tim Pelaksana Kegiatan                      | 42.600.000           | 33.600.000           | (9.000.000)             | (21,13)       |            |

| KODE REKENING   | URAIAN  | JUMLAH (Rp)          |                      | BERTAMBAH / (BERKURANG) |                | PENJELASAN |
|---|---|----------------------|----------------------|-------------------------|----------------|------------|
|   |   | SEBELUM PERUBAHAN    | SETELAH PERUBAHAN    | (Rp)                    | %              |            |
| 1   | 2   | 3                    | 4                    | 5 = 4 - 3               | 6              | 7          |
| 2.22.02.2.01.01 5.1.02.02.01.0025   | Belanja Jasa Tenaga Kesenian dan Kebudayaan   | 667.350.000          | 425.900.000          | (241.450.000)           | (36,18)        |            |
| 2.22.02.2.01.01 5.1.02.02.01.0028   | Belanja Jasa Tenaga Pelayanan Umum  | 49.080.600           | 49.080.600           | 0                       | 0              |            |
| 2.22.02.2.01.01 5.1.02.02.01.0031   | Belanja Jasa Tenaga Keamanan  | 44.712.500           | 53.655.000           | 8.942.500               | 20             |            |
| 2.22.02.2.01.01 5.1.02.02.01.0037   | Belanja Jasa Juri Perlombaan/Pertandingan   | 25.000.000           | 25.000.000           | 0                       | 0              |            |
| 2.22.02.2.01.01 5.1.02.02.01.0047   | Belanja Jasa Penyelenggaraan Acara  | 5.411.780.000        | 5.099.000.000        | (312.780.000)           | (5,78)         |            |
| 2.22.02.2.01.01 5.1.02.02.01.0055   | Belanja Jasa Iklan/Reklame, Film, dan Pemetretan  | 132.090.000          | 132.090.000          | 0                       | 0              |            |
| <b>Jumlah Belanja Jasa Kantor</b>   |   | <b>6.606.613.100</b> | <b>6.000.325.600</b> | <b>(606.287.500)</b>    | <b>(9,18)</b>  |            |
| <b>2.22.02.2.01.01 5.1.02.02.04</b>   | <b>Belanja Sewa Peralatan dan Mesin</b>   |                      |                      |                         |                |            |
| 2.22.02.2.01.01 5.1.02.02.04.0022   | Belanja Sewa Electric Generating Set  | 30.525.000           | 30.525.000           | 0                       | 0              |            |
| 2.22.02.2.01.01 5.1.02.02.04.0036   | Belanja Sewa Kendaraan Bermotor Penumpang   | 249.084.000          | 249.084.000          | 0                       | 0              |            |
| 2.22.02.2.01.01 5.1.02.02.04.0118   | Belanja Sewa Mebel  | 24.975.000           | 2.997.000            | (21.978.000)            | (88)           |            |
| 2.22.02.2.01.01 5.1.02.02.04.0132   | Belanja Sewa Peralatan Studio Audio   | 732.600.000          | 566.100.000          | (166.500.000)           | (22,73)        |            |
| 2.22.02.2.01.01 5.1.02.02.04.0355   | Belanja Sewa Peralatan Umum   | 277.999.500          | 219.169.500          | (58.830.000)            | (21,16)        |            |
| <b>Jumlah Belanja Sewa Peralatan dan Mesin</b>                                      |   | <b>1.315.183.500</b> | <b>1.067.875.500</b> | <b>(247.308.000)</b>    | <b>(18,8)</b>  |            |
| <b>2.22.02.2.01.01 5.1.02.02.05</b>   | <b>Belanja Sewa Gedung dan Bangunan</b>   |                      |                      |                         |                |            |
| 2.22.02.2.01.01 5.1.02.02.05.0043   | Belanja Sewa Hotel  | 159.960.000          | 1.453.500.000        | 1.293.540.000           | 808,66         |            |
| 2.22.02.2.01.01 5.1.02.02.05.0063   | Belanja Sewa Pagar  | 325.335.450          | 122.100.000          | (203.235.450)           | (62,47)        |            |
| <b>Jumlah Belanja Sewa Gedung dan Bangunan</b>                                      |   | <b>485.295.450</b>   | <b>1.575.600.000</b> | <b>1.090.304.550</b>    | <b>224,67</b>  |            |
| <b>2.22.02.2.01.01 5.1.02.02.07</b>   | <b>Belanja Sewa Aset Tetap Lainnya</b>  |                      |                      |                         |                |            |
| 2.22.02.2.01.01 5.1.02.02.07.0028   | Belanja Sewa Alat Musik   | 166.500.000          | 111.000.000          | (55.500.000)            | (33,33)        |            |
| <b>Jumlah Belanja Sewa Aset Tetap Lainnya</b>                                       |   | <b>166.500.000</b>   | <b>111.000.000</b>   | <b>(55.500.000)</b>     | <b>(33,33)</b> |            |
| <b>Jumlah Belanja Jasa</b>  |   | <b>8.573.592.050</b> | <b>8.754.801.100</b> | <b>181.209.050</b>      | <b>2,11</b>    |            |
| <b>2.22.02.2.01.01 5.1.02.05</b>  | <b>Belanja Uang dan/atau Jasa untuk Diberikan kepada Pihak Ketiga/Pihak Lain/Masyarakat</b> |                      |                      |                         |                |            |
| <b>2.22.02.2.01.01 5.1.02.05.01</b>   | <b>Belanja Uang yang Diberikan kepada Pihak Ketiga/Pihak Lain/Masyarakat</b>                |                      |                      |                         |                |            |
| 2.22.02.2.01.01 5.1.02.05.01.0001   | Belanja Hadiah yang Bersifat Perlombaan   | 267.000.000          | 162.500.000          | (104.500.000)           | (39,14)        |            |
| <b>Jumlah Belanja Uang yang Diberikan kepada Pihak Ketiga/Pihak Lain/Masyarakat</b> |   | <b>267.000.000</b>   | <b>162.500.000</b>   | <b>(104.500.000)</b>    | <b>(39,14)</b> |            |
| <b>2.22.02.2.01.01 5.1.02.05.02</b>   | <b>Belanja Jasa yang Diberikan kepada Pihak Ketiga/Pihak Lain/Masyarakat</b>                |                      |                      |                         |                |            |
| 2.22.02.2.01.01 5.1.02.05.02.0002   | Belanja Jasa yang Diberikan kepada Masyarakat   | 36.000.000           | 30.000.000           | (6.000.000)             | (16,67)        |            |
| <b>Jumlah Belanja Jasa yang Diberikan kepada Pihak Ketiga/Pihak Lain/Masyarakat</b> |   | <b>36.000.000</b>    | <b>30.000.000</b>    | <b>(6.000.000)</b>      | <b>(16,67)</b> |            |

| KODE REKENING                       | URAIAN  | JUMLAH (Rp)           |                       | BERTAMBAH / (BERKURANG) |                | PENJELASAN |
|-------------------------------------|---|-----------------------|-----------------------|-------------------------|----------------|------------|
|                                     |   | SEBELUM PERUBAHAN     | SETELAH PERUBAHAN     | (Rp)                    | %              |            |
| 1                                   | 2   | 3                     | 4                     | 5 = 4 - 3               | 6              | 7          |
|                                     | <b>Jumlah Belanja Uang dan/atau Jasa untuk Diberikan kepada Pihak Ketiga/Pihak Lain/Masyarakat</b>  | <b>303.000.000</b>    | <b>192.500.000</b>    | <b>(110.500.000)</b>    | <b>(36,47)</b> |            |
|                                     | <b>Jumlah Belanja Barang dan Jasa</b>   | <b>10.023.590.600</b> | <b>10.023.590.600</b> | <b>0</b>                | <b>0</b>       |            |
|                                     | <b>Jumlah Belanja Operasi</b>   | <b>10.023.590.600</b> | <b>10.023.590.600</b> | <b>0</b>                | <b>0</b>       |            |
|                                     | <b>Jumlah Sub Kegiatan Pelindungan, Pengembangan, Pemanfaatan Objek Pemajuan Kebudayaan</b>         | <b>10.023.590.600</b> | <b>10.023.590.600</b> | <b>0</b>                | <b>0</b>       |            |
|                                     | <b>Jumlah Kegiatan Pengelolaan Kebudayaan yang Masyarakat Pelakunya dalam Daerah Kabupaten/Kota</b> | <b>10.023.590.600</b> | <b>10.023.590.600</b> | <b>0</b>                | <b>0</b>       |            |
|                                     | <b>Jumlah PROGRAM PENGEMBANGAN KEBUDAYAAN</b>   | <b>10.023.590.600</b> | <b>10.023.590.600</b> | <b>0</b>                | <b>0</b>       |            |
| <b>2.22.06</b>                      | <b>PROGRAM PENGELOLAAN PERMUSEUMAN</b>  |                       |                       |                         |                |            |
| <b>2.22.06.2.01</b>                 | <b>Kegiatan Pengelolaan Museum Kabupaten/Kota</b>   |                       |                       |                         |                |            |
| <b>2.22.06.2.01.01</b>              | <b>Sub Kegiatan Pelindungan, Pengembangan, dan Pemanfaatan Koleksi Secara Terpadu</b>               |                       |                       |                         |                |            |
| <b>2.22.06.2.01.01 5.1</b>          | <b>Belanja Operasi</b>  |                       |                       |                         |                |            |
| <b>2.22.06.2.01.01 5.1.02</b>       | <b>Belanja Barang dan Jasa</b>  |                       |                       |                         |                |            |
| <b>2.22.06.2.01.01 5.1.02.01</b>    | <b>Belanja Barang</b>   |                       |                       |                         |                |            |
| <b>2.22.06.2.01.01 5.1.02.01.01</b> | <b>Belanja Bahan Pakai Habis</b>  |                       |                       |                         |                |            |
| 2.22.06.2.01.01 5.1.02.01.01.0001   | Belanja Bahan-Bahan Bangunan dan Konstruksi   | 23.987.100            | 23.987.100            | 0                       | 0              |            |
| 2.22.06.2.01.01 5.1.02.01.01.0004   | Belanja Bahan-Bahan Bakar dan Pelumas   | 7.687.431             | 7.676.331             | (11.100)                | (0,14)         |            |
| 2.22.06.2.01.01 5.1.02.01.01.0024   | Belanja Alat/Bahan untuk Kegiatan Kantor-Alat Tulis Kantor  | 8.358.744             | 8.358.744             | 0                       | 0              |            |
| 2.22.06.2.01.01 5.1.02.01.01.0025   | Belanja Alat/Bahan untuk Kegiatan Kantor-Kertas dan Cover   | 1.738.260             | 1.738.260             | 0                       | 0              |            |
| 2.22.06.2.01.01 5.1.02.01.01.0026   | Belanja Alat/Bahan untuk Kegiatan Kantor-Bahan Cetak  | 17.288.250            | 17.288.250            | 0                       | 0              |            |
| 2.22.06.2.01.01 5.1.02.01.01.0030   | Belanja Alat/Bahan untuk Kegiatan Kantor-Perabot Kantor   | 35.258.040            | 23.059.140            | (12.198.900)            | (34,6)         |            |
| 2.22.06.2.01.01 5.1.02.01.01.0032   | Belanja Alat/Bahan untuk Kegiatan Kantor-Perlengkapan Dinas   | 57.096.623            | 57.096.623            | 0                       | 0              |            |
| 2.22.06.2.01.01 5.1.02.01.01.0036   | Belanja Alat/Bahan untuk Kegiatan Kantor-Alat/Bahan untuk Kegiatan Kantor Lainnya                   | 169.084.612           | 181.294.612           | 12.210.000              | 7,22           |            |
| 2.22.06.2.01.01 5.1.02.01.01.0037   | Belanja Obat-Obatan-Obat  | 5.550.000             | 5.550.000             | 0                       | 0              |            |
|                                     | <b>Jumlah Belanja Bahan Pakai Habis</b>   | <b>326.049.060</b>    | <b>326.049.060</b>    | <b>0</b>                | <b>0</b>       |            |
|                                     | <b>Jumlah Belanja Barang</b>  | <b>326.049.060</b>    | <b>326.049.060</b>    | <b>0</b>                | <b>0</b>       |            |
| <b>2.22.06.2.01.01 5.1.02.02</b>    | <b>Belanja Jasa</b>   |                       |                       |                         |                |            |
| <b>2.22.06.2.01.01 5.1.02.02.01</b> | <b>Belanja Jasa Kantor</b>  |                       |                       |                         |                |            |
| 2.22.06.2.01.01 5.1.02.02.01.0003   | Honorarium Narasumber atau Pembahas, Moderator, Pembawa Acara, dan Panitia                          | 124.800.000           | 124.800.000           | 0                       | 0              |            |

| KODE REKENING                       | URAIAN   | JUMLAH (Rp)        |                    | BERTAMBAH / (BERKURANG) |          | PENJELASAN |
|-------------------------------------|--|--------------------|--------------------|-------------------------|----------|------------|
|                                     |  | SEBELUM PERUBAHAN  | SETELAH PERUBAHAN  | (Rp)                    | %        |            |
| 1                                   | 2  | 3                  | 4                  | 5 = 4 - 3               | 6        | 7          |
|                                     | <b>Jumlah Belanja Jasa Kantor</b>  | <b>124.800.000</b> | <b>124.800.000</b> | <b>0</b>                | <b>0</b> |            |
|                                     | <b>Jumlah Belanja Jasa</b>   | <b>124.800.000</b> | <b>124.800.000</b> | <b>0</b>                | <b>0</b> |            |
|                                     | <b>Jumlah Belanja Barang dan Jasa</b>  | <b>450.849.060</b> | <b>450.849.060</b> | <b>0</b>                | <b>0</b> |            |
|                                     | <b>Jumlah Belanja Operasi</b>  | <b>450.849.060</b> | <b>450.849.060</b> | <b>0</b>                | <b>0</b> |            |
|                                     | <b>Jumlah Sub Kegiatan Pelindungan, Pengembangan, dan Pemanfaatan Koleksi Secara Terpadu</b> | <b>450.849.060</b> | <b>450.849.060</b> | <b>0</b>                | <b>0</b> |            |
| <b>2.22.06.2.01.05</b>              | <b>Sub Kegiatan Revitalisasi Sarana dan Prasarana Museum</b>                                 |                    |                    |                         |          |            |
| <b>2.22.06.2.01.05 5.1</b>          | <b>Belanja Operasi</b>   |                    |                    |                         |          |            |
| <b>2.22.06.2.01.05 5.1.02</b>       | <b>Belanja Barang dan Jasa</b>   |                    |                    |                         |          |            |
| <b>2.22.06.2.01.05 5.1.02.01</b>    | <b>Belanja Barang</b>  |                    |                    |                         |          |            |
| <b>2.22.06.2.01.05 5.1.02.01.01</b> | <b>Belanja Bahan Pakai Habis</b>   |                    |                    |                         |          |            |
| 2.22.06.2.01.05 5.1.02.01.01.0001   | Belanja Bahan-Bahan Bangunan dan Konstruksi  | 666.000            | 666.000            | 0                       | 0        |            |
| 2.22.06.2.01.05 5.1.02.01.01.0002   | Belanja Bahan-Bahan Kimia  | 5.328.000          | 5.328.000          | 0                       | 0        |            |
| 2.22.06.2.01.05 5.1.02.01.01.0004   | Belanja Bahan-Bahan Bakar dan Pelumas  | 1.970.250          | 1.970.250          | 0                       | 0        |            |
| 2.22.06.2.01.05 5.1.02.01.01.0024   | Belanja Alat/Bahan untuk Kegiatan Kantor-Alat Tulis Kantor                                   | 8.473.740          | 8.473.740          | 0                       | 0        |            |
| 2.22.06.2.01.05 5.1.02.01.01.0025   | Belanja Alat/Bahan untuk Kegiatan Kantor-Kertas dan Cover                                    | 4.564.320          | 4.564.320          | 0                       | 0        |            |
| 2.22.06.2.01.05 5.1.02.01.01.0027   | Belanja Alat/Bahan untuk Kegiatan Kantor-Benda Pos   | 1.000.000          | 1.000.000          | 0                       | 0        |            |
| 2.22.06.2.01.05 5.1.02.01.01.0030   | Belanja Alat/Bahan untuk Kegiatan Kantor-Perabot Kantor                                      | 19.197.949         | 19.197.949         | 0                       | 0        |            |
| 2.22.06.2.01.05 5.1.02.01.01.0031   | Belanja Alat/Bahan untuk Kegiatan Kantor-Alat Listrik  | 24.059.805         | 24.059.805         | 0                       | 0        |            |
| 2.22.06.2.01.05 5.1.02.01.01.0032   | Belanja Alat/Bahan untuk Kegiatan Kantor-Perlengkapan Dinas                                  | 24.768.873         | 24.768.873         | 0                       | 0        |            |
| 2.22.06.2.01.05 5.1.02.01.01.0036   | Belanja Alat/Bahan untuk Kegiatan Kantor-Alat/Bahan untuk Kegiatan Kantor Lainnya            | 35.800.830         | 35.800.830         | 0                       | 0        |            |
| 2.22.06.2.01.05 5.1.02.01.01.0044   | Belanja Natura dan Pakan-Pakan   | 3.607.500          | 3.607.500          | 0                       | 0        |            |
|                                     | <b>Jumlah Belanja Bahan Pakai Habis</b>  | <b>129.437.267</b> | <b>129.437.267</b> | <b>0</b>                | <b>0</b> |            |
|                                     | <b>Jumlah Belanja Barang</b>   | <b>129.437.267</b> | <b>129.437.267</b> | <b>0</b>                | <b>0</b> |            |
| <b>2.22.06.2.01.05 5.1.02.02</b>    | <b>Belanja Jasa</b>  |                    |                    |                         |          |            |
| <b>2.22.06.2.01.05 5.1.02.02.01</b> | <b>Belanja Jasa Kantor</b>   |                    |                    |                         |          |            |
| 2.22.06.2.01.05 5.1.02.02.01.0003   | Honorarium Narasumber atau Pembahas, Moderator, Pembawa Acara, dan Panitia                   | 327.640.574        | 327.640.574        | 0                       | 0        |            |
| 2.22.06.2.01.05 5.1.02.02.01.0004   | Honorarium Tim Pelaksana Kegiatan dan Sekretariat Tim Pelaksana Kegiatan                     | 42.600.000         | 42.600.000         | 0                       | 0        |            |



| KODE REKENING  | URAIAN  | JUMLAH (Rp)          |                      | BERTAMBAH / (BERKURANG) |          | PENJELASAN |
|--|---|----------------------|----------------------|-------------------------|----------|------------|
|  |   | SEBELUM PERUBAHAN    | SETELAH PERUBAHAN    | (Rp)                    | %        |            |
| 1  | 2   | 3                    | 4                    | 5 = 4 - 3               | 6        | 7          |
| 2.22.06.2.01.05 5.1.02.02.01.0026                      | Belanja Jasa Tenaga Administrasi  | 175.019.160          | 175.019.160          | 0                       | 0        |            |
| 2.22.06.2.01.05 5.1.02.02.01.0028                      | Belanja Jasa Tenaga Pelayanan Umum  | 350.038.320          | 350.038.320          | 0                       | 0        |            |
| 2.22.06.2.01.05 5.1.02.02.01.0030                      | Belanja Jasa Tenaga Kebersihan  | 2.220.706.560        | 2.220.706.560        | 0                       | 0        |            |
| 2.22.06.2.01.05 5.1.02.02.01.0031                      | Belanja Jasa Tenaga Keamanan  | 1.488.600.000        | 1.488.600.000        | 0                       | 0        |            |
| 2.22.06.2.01.05 5.1.02.02.01.0035                      | Belanja Jasa Tenaga Teknisi Mekanik dan Listrik   | 43.754.790           | 43.754.790           | 0                       | 0        |            |
| 2.22.06.2.01.05 5.1.02.02.01.0040                      | Belanja Jasa Tenaga Operator Tiket  | 48.884.250           | 48.884.250           | 0                       | 0        |            |
| 2.22.06.2.01.05 5.1.02.02.01.0055                      | Belanja Jasa Iklan/Reklame, Film, dan Pemotretan  | 299.700.000          | 299.700.000          | 0                       | 0        |            |
| <b>Jumlah Belanja Jasa Kantor</b>                      |   | <b>4.996.943.654</b> | <b>4.996.943.654</b> | <b>0</b>                | <b>0</b> |            |
| <b>2.22.06.2.01.05 5.1.02.02.02</b>                    | <b>Belanja Iuran Jaminan/Asuransi</b>   |                      |                      |                         |          |            |
| 2.22.06.2.01.05 5.1.02.02.02.0005                      | Belanja Iuran Jaminan Kesehatan bagi Non ASN  | 170.859.220          | 170.859.220          | 0                       | 0        |            |
| 2.22.06.2.01.05 5.1.02.02.02.0006                      | Belanja Iuran Jaminan Kecelakaan Kerja bagi Non ASN   | 10.251.553           | 10.251.553           | 0                       | 0        |            |
| 2.22.06.2.01.05 5.1.02.02.02.0007                      | Belanja Iuran Jaminan Kematian bagi Non ASN   | 12.814.441           | 12.814.441           | 0                       | 0        |            |
| 2.22.06.2.01.05 5.1.02.02.02.0008                      | Belanja Asuransi Barang Milik Daerah  | 88.738.480           | 88.738.480           | 0                       | 0        |            |
| <b>Jumlah Belanja Iuran Jaminan/Asuransi</b>           |   | <b>282.663.694</b>   | <b>282.663.694</b>   | <b>0</b>                | <b>0</b> |            |
| <b>Jumlah Belanja Jasa</b>                             |   | <b>5.279.607.348</b> | <b>5.279.607.348</b> | <b>0</b>                | <b>0</b> |            |
| <b>2.22.06.2.01.05 5.1.02.03</b>                       | <b>Belanja Pemeliharaan</b>   |                      |                      |                         |          |            |
| <b>2.22.06.2.01.05 5.1.02.03.02</b>                    | <b>Belanja Pemeliharaan Peralatan dan Mesin</b>   |                      |                      |                         |          |            |
| 2.22.06.2.01.05 5.1.02.03.02.0022                      | Belanja Pemeliharaan Alat Besar-Alat Bantu Electric Generating Set                            | 47.396.778           | 47.396.778           | 0                       | 0        |            |
| 2.22.06.2.01.05 5.1.02.03.02.0117                      | Belanja Pemeliharaan Alat Kantor dan Rumah Tangga-Alat Kantor-Alat Kantor Lainnya             | 108.691.200          | 108.691.200          | 0                       | 0        |            |
| 2.22.06.2.01.05 5.1.02.03.02.0118                      | Belanja Pemeliharaan Alat Kantor dan Rumah Tangga-Alat Rumah Tangga-Meubelair                 | 832.500.000          | 832.500.000          | 0                       | 0        |            |
| 2.22.06.2.01.05 5.1.02.03.02.0121                      | Belanja Pemeliharaan Alat Kantor dan Rumah Tangga-Alat Rumah Tangga-Alat Pendingin            | 82.623.183           | 82.623.183           | 0                       | 0        |            |
| 2.22.06.2.01.05 5.1.02.03.02.0132                      | Belanja Pemeliharaan Alat Studio, Komunikasi, dan Pemancar-Alat Studio-Peralatan Studio Audio | 12.043.500           | 12.043.500           | 0                       | 0        |            |
| <b>Jumlah Belanja Pemeliharaan Peralatan dan Mesin</b> |   | <b>1.083.254.661</b> | <b>1.083.254.661</b> | <b>0</b>                | <b>0</b> |            |
| <b>Jumlah Belanja Pemeliharaan</b>                     |   | <b>1.083.254.661</b> | <b>1.083.254.661</b> | <b>0</b>                | <b>0</b> |            |
| <b>Jumlah Belanja Barang dan Jasa</b>                  |   | <b>6.492.299.276</b> | <b>6.492.299.276</b> | <b>0</b>                | <b>0</b> |            |
| <b>Jumlah Belanja Operasi</b>                          |   | <b>6.492.299.276</b> | <b>6.492.299.276</b> | <b>0</b>                | <b>0</b> |            |
| <b>2.22.06.2.01.05 5.2</b>                             | <b>Belanja Modal</b>  |                      |                      |                         |          |            |
| <b>2.22.06.2.01.05 5.2.02</b>                          | <b>Belanja Modal Peralatan dan Mesin</b>  |                      |                      |                         |          |            |

| KODE REKENING   | URAIAN  | JUMLAH (Rp)          |                      | BERTAMBAH / (BERKURANG) |                | PENJELASAN |
|---|---|----------------------|----------------------|-------------------------|----------------|------------|
|   |   | SEBELUM PERUBAHAN    | SETELAH PERUBAHAN    | (Rp)                    | %              |            |
| 1   | 2   | 3                    | 4                    | 5 = 4 - 3               | 6              | 7          |
| <b>2.22.06.2.01.05 5.2.02.01</b>                                    | <b>Belanja Modal Alat Besar</b>                                   |                      |                      |                         |                |            |
| <b>2.22.06.2.01.05 5.2.02.01.03</b>                                 | <b>Belanja Modal Alat Bantu</b>                                   |                      |                      |                         |                |            |
| 2.22.06.2.01.05 5.2.02.01.03.0005                                   | Belanja Modal Pompa   | 1.507.380            | 1.507.380            | 0                       | 0              |            |
| 2.22.06.2.01.05 5.2.02.01.03.0016                                   | Belanja Modal Alat Bantu Lainnya                                  | 13.431.000           | 0                    | (13.431.000)            | (100)          |            |
| <b>Jumlah Belanja Modal Alat Bantu</b>                              |   | <b>14.938.380</b>    | <b>1.507.380</b>     | <b>(13.431.000)</b>     | <b>(89,91)</b> |            |
| <b>Jumlah Belanja Modal Alat Besar</b>                              |   | <b>14.938.380</b>    | <b>1.507.380</b>     | <b>(13.431.000)</b>     | <b>(89,91)</b> |            |
| <b>2.22.06.2.01.05 5.2.02.05</b>                                    | <b>Belanja Modal Alat Kantor dan Rumah Tangga</b>                 |                      |                      |                         |                |            |
| <b>2.22.06.2.01.05 5.2.02.05.01</b>                                 | <b>Belanja Modal Alat Kantor</b>                                  |                      |                      |                         |                |            |
| 2.22.06.2.01.05 5.2.02.05.01.0005                                   | Belanja Modal Alat Kantor Lainnya                                 | 0                    | 335.497.500          | 335.497.500             | 100            |            |
| <b>Jumlah Belanja Modal Alat Kantor</b>                             |   | <b>0</b>             | <b>335.497.500</b>   | <b>335.497.500</b>      | <b>100</b>     |            |
| <b>Jumlah Belanja Modal Alat Kantor dan Rumah Tangga</b>            |   | <b>0</b>             | <b>335.497.500</b>   | <b>335.497.500</b>      | <b>100</b>     |            |
| <b>2.22.06.2.01.05 5.2.02.10</b>                                    | <b>Belanja Modal Komputer</b>                                     |                      |                      |                         |                |            |
| <b>2.22.06.2.01.05 5.2.02.10.01</b>                                 | <b>Belanja Modal Komputer Unit</b>                                |                      |                      |                         |                |            |
| 2.22.06.2.01.05 5.2.02.10.01.0002                                   | Belanja Modal Personal Computer                                   | 570.266.052          | 221.278.944          | (348.987.108)           | (61,2)         |            |
| <b>Jumlah Belanja Modal Komputer Unit</b>                           |   | <b>570.266.052</b>   | <b>221.278.944</b>   | <b>(348.987.108)</b>    | <b>(61,2)</b>  |            |
| <b>2.22.06.2.01.05 5.2.02.10.02</b>                                 | <b>Belanja Modal Peralatan Komputer</b>                           |                      |                      |                         |                |            |
| 2.22.06.2.01.05 5.2.02.10.02.0005                                   | Belanja Modal Peralatan Komputer Lainnya                          | 14.552.000           | 41.472.608           | 26.920.608              | 185            |            |
| <b>Jumlah Belanja Modal Peralatan Komputer</b>                      |   | <b>14.552.000</b>    | <b>41.472.608</b>    | <b>26.920.608</b>       | <b>185</b>     |            |
| <b>Jumlah Belanja Modal Komputer</b>                                |   | <b>584.818.052</b>   | <b>262.751.552</b>   | <b>(322.066.500)</b>    | <b>(55,07)</b> |            |
| <b>Jumlah Belanja Modal Peralatan dan Mesin</b>                     |   | <b>599.756.432</b>   | <b>599.756.432</b>   | <b>0</b>                | <b>0</b>       |            |
| <b>Jumlah Belanja Modal</b>   |   | <b>599.756.432</b>   | <b>599.756.432</b>   | <b>0</b>                | <b>0</b>       |            |
| <b>Jumlah Sub Kegiatan Revitalisasi Sarana dan Prasarana Museum</b> |   | <b>7.092.055.708</b> | <b>7.092.055.708</b> | <b>0</b>                | <b>0</b>       |            |
| <b>Jumlah Kegiatan Pengelolaan Museum Kabupaten/Kota</b>            |   | <b>7.542.904.768</b> | <b>7.542.904.768</b> | <b>0</b>                | <b>0</b>       |            |
| <b>Jumlah PROGRAM PENGELOLAAN PERMUSEUMAN</b>                       |   | <b>7.542.904.768</b> | <b>7.542.904.768</b> | <b>0</b>                | <b>0</b>       |            |
| <b>3.26.02</b>  | <b>PROGRAM PENINGKATAN DAYA TARIK DESTINASI PARIWISATA</b>        |                      |                      |                         |                |            |
| <b>3.26.02.2.01</b>   | <b>Kegiatan Pengelolaan Daya Tarik Wisata Kabupaten/Kota</b>      |                      |                      |                         |                |            |
| <b>3.26.02.2.01.03</b>  | <b>Sub Kegiatan Pengembangan Daya Tarik Wisata Kabupaten/Kota</b> |                      |                      |                         |                |            |
| <b>3.26.02.2.01.03 5.1</b>  | <b>Belanja Operasi</b>  |                      |                      |                         |                |            |
| <b>3.26.02.2.01.03 5.1.02</b>                                       | <b>Belanja Barang dan Jasa</b>                                    |                      |                      |                         |                |            |
| <b>3.26.02.2.01.03 5.1.02.01</b>                                    | <b>Belanja Barang</b>   |                      |                      |                         |                |            |

| KODE REKENING                           | URAIAN  | JUMLAH (Rp)        |                    | BERTAMBAH / (BERKURANG) |               | PENJELASAN |
|---|---|--------------------|--------------------|-------------------------|---------------|------------|
|   |   | SEBELUM PERUBAHAN  | SETELAH PERUBAHAN  | (Rp)                    | %             |            |
| 1                                       | 2   | 3                  | 4                  | 5 = 4 - 3               | 6             | 7          |
| <b>3.26.02.2.01.03 5.1.02.01.01</b>     | <b>Belanja Bahan Pakai Habis</b>  |                    |                    |                         |               |            |
| 3.26.02.2.01.03 5.1.02.01.01.0001       | Belanja Bahan-Bahan Bangunan dan Konstruksi                                       | 4.115.214          | 7.161.054          | 3.045.840               | 74,01         |            |
| 3.26.02.2.01.03 5.1.02.01.01.0004       | Belanja Bahan-Bahan Bakar dan Pelumas   | 457.993.560        | 414.290.822        | (43.702.738)            | (9,54)        |            |
| 3.26.02.2.01.03 5.1.02.01.01.0013       | Belanja Suku Cadang-Suku Cadang Alat Angkutan                                     | 41.514.000         | 44.178.000         | 2.664.000               | 6,42          |            |
| 3.26.02.2.01.03 5.1.02.01.01.0018       | Belanja Suku Cadang-Suku Cadang Alat Studio dan Komunikasi                        | 2.775.000          | 2.775.000          | 0                       | 0             |            |
| 3.26.02.2.01.03 5.1.02.01.01.0020       | Belanja Suku Cadang-Suku Cadang Alat Bengkel                                      | 5.137.524          | 5.137.524          | 0                       | 0             |            |
| 3.26.02.2.01.03 5.1.02.01.01.0023       | Belanja Suku Cadang-Suku Cadang Lainnya   | 4.583.967          | 4.583.967          | 0                       | 0             |            |
| 3.26.02.2.01.03 5.1.02.01.01.0024       | Belanja Alat/Bahan untuk Kegiatan Kantor-Alat Tulis Kantor                        | 5.366.295          | 5.366.295          | 0                       | 0             |            |
| 3.26.02.2.01.03 5.1.02.01.01.0025       | Belanja Alat/Bahan untuk Kegiatan Kantor-Kertas dan Cover                         | 7.078.248          | 9.686.748          | 2.608.500               | 36,85         |            |
| 3.26.02.2.01.03 5.1.02.01.01.0026       | Belanja Alat/Bahan untuk Kegiatan Kantor-Bahan Cetak                              | 5.017.200          | 666.000            | (4.351.200)             | (86,73)       |            |
| 3.26.02.2.01.03 5.1.02.01.01.0029       | Belanja Alat/Bahan untuk Kegiatan Kantor-Bahan Komputer                           | 1.054.500          | 6.359.190          | 5.304.690               | 503,05        |            |
| 3.26.02.2.01.03 5.1.02.01.01.0030       | Belanja Alat/Bahan untuk Kegiatan Kantor-Perabot Kantor                           | 12.536.007         | 9.440.772          | (3.095.235)             | (24,69)       |            |
| 3.26.02.2.01.03 5.1.02.01.01.0031       | Belanja Alat/Bahan untuk Kegiatan Kantor-Alat Listrik                             | 63.155.337         | 60.565.152         | (2.590.185)             | (4,1)         |            |
| 3.26.02.2.01.03 5.1.02.01.01.0032       | Belanja Alat/Bahan untuk Kegiatan Kantor-Perlengkapan Dinas                       | 95.921.893         | 75.315.298         | (20.606.595)            | (21,48)       |            |
| 3.26.02.2.01.03 5.1.02.01.01.0036       | Belanja Alat/Bahan untuk Kegiatan Kantor-Alat/Bahan untuk Kegiatan Kantor Lainnya | 66.153.144         | 52.641.891         | (13.511.253)            | (20,42)       |            |
| 3.26.02.2.01.03 5.1.02.01.01.0058       | Belanja Makanan dan Minuman Aktivitas Lapangan                                    | 50.504.998         | 50.504.998         | 0                       | 0             |            |
| <b>Jumlah Belanja Bahan Pakai Habis</b> |   | <b>822.906.887</b> | <b>748.672.711</b> | <b>(74.234.176)</b>     | <b>(9,02)</b> |            |
| <b>Jumlah Belanja Barang</b>            |   | <b>822.906.887</b> | <b>748.672.711</b> | <b>(74.234.176)</b>     | <b>(9,02)</b> |            |
| <b>3.26.02.2.01.03 5.1.02.02</b>        | <b>Belanja Jasa</b>   |                    |                    |                         |               |            |
| <b>3.26.02.2.01.03 5.1.02.02.01</b>     | <b>Belanja Jasa Kantor</b>  |                    |                    |                         |               |            |
| 3.26.02.2.01.03 5.1.02.02.01.0003       | Honorarium Narasumber atau Pembahas, Moderator, Pembawa Acara, dan Panitia        | 115.500.000        | 136.300.000        | 20.800.000              | 18,01         |            |
| 3.26.02.2.01.03 5.1.02.02.01.0004       | Honorarium Tim Pelaksana Kegiatan dan Sekretariat Tim Pelaksana Kegiatan          | 42.600.000         | 42.600.000         | 0                       | 0             |            |
| 3.26.02.2.01.03 5.1.02.02.01.0025       | Belanja Jasa Tenaga Kesenian dan Kebudayaan                                       | 48.884.250         | 48.884.250         | 0                       | 0             |            |
| 3.26.02.2.01.03 5.1.02.02.01.0026       | Belanja Jasa Tenaga Administrasi  | 243.554.820        | 183.694.560        | (59.860.260)            | (24,58)       |            |
| 3.26.02.2.01.03 5.1.02.02.01.0028       | Belanja Jasa Tenaga Pelayanan Umum  | 57.538.390         | 57.538.390         | 0                       | 0             |            |
| 3.26.02.2.01.03 5.1.02.02.01.0030       | Belanja Jasa Tenaga Kebersihan  | 1.644.721.200      | 1.644.721.200      | 0                       | 0             |            |
| 3.26.02.2.01.03 5.1.02.02.01.0031       | Belanja Jasa Tenaga Keamanan  | 1.195.430.600      | 1.178.079.800      | (17.350.800)            | (1,45)        |            |

| KODE REKENING                                  | URAIAN   | JUMLAH (Rp)          |                      | BERTAMBAH / (BERKURANG) |                | PENJELASAN |
|--|--|----------------------|----------------------|-------------------------|----------------|------------|
|  |  | SEBELUM PERUBAHAN    | SETELAH PERUBAHAN    | (Rp)                    | %              |            |
| 1  | 2  | 3                    | 4                    | 5 = 4 - 3               | 6              | 7          |
| 3.26.02.2.01.03 5.1.02.02.01.0033              | Belanja Jasa Tenaga Supir  | 496.200.000          | 511.381.950          | 15.181.950              | 3,06           |            |
| 3.26.02.2.01.03 5.1.02.02.01.0037              | Belanja Jasa Juri Perlombaan/Pertandingan  | 10.000.000           | 10.000.000           | 0                       | 0              |            |
| 3.26.02.2.01.03 5.1.02.02.01.0040              | Belanja Jasa Tenaga Operator Tiket   | 43.754.790           | 43.754.790           | 0                       | 0              |            |
| 3.26.02.2.01.03 5.1.02.02.01.0047              | Belanja Jasa Penyelenggaraan Acara   | 187.368.000          | 322.092.000          | 134.724.000             | 71,9           |            |
| 3.26.02.2.01.03 5.1.02.02.01.0055              | Belanja Jasa Iklan/Reklame, Film, dan Pemetretan   | 0                    | 37.264.287           | 37.264.287              | 100            |            |
| 3.26.02.2.01.03 5.1.02.02.01.0060              | Belanja Tagihan Air  | 12.025.000           | 12.025.000           | 0                       | 0              |            |
| <b>Jumlah Belanja Jasa Kantor</b>              |  | <b>4.097.577.050</b> | <b>4.228.336.227</b> | <b>130.759.177</b>      | <b>3,19</b>    |            |
| <b>3.26.02.2.01.03 5.1.02.02.02</b>            | <b>Belanja Iuran Jaminan/Asuransi</b>  |                      |                      |                         |                |            |
| 3.26.02.2.01.03 5.1.02.02.02.0005              | Belanja Iuran Jaminan Kesehatan bagi Non ASN   | 127.573.479          | 127.573.479          | 0                       | 0              |            |
| 3.26.02.2.01.03 5.1.02.02.02.0006              | Belanja Iuran Jaminan Kecelakaan Kerja bagi Non ASN  | 7.654.408            | 7.654.408            | 0                       | 0              |            |
| 3.26.02.2.01.03 5.1.02.02.02.0007              | Belanja Iuran Jaminan Kematian bagi Non ASN  | 9.568.010            | 9.568.010            | 0                       | 0              |            |
| <b>Jumlah Belanja Iuran Jaminan/Asuransi</b>   |  | <b>144.795.897</b>   | <b>144.795.897</b>   | <b>0</b>                | <b>0</b>       |            |
| <b>3.26.02.2.01.03 5.1.02.02.04</b>            | <b>Belanja Sewa Peralatan dan Mesin</b>  |                      |                      |                         |                |            |
| 3.26.02.2.01.03 5.1.02.02.04.0022              | Belanja Sewa Electric Generating Set   | 33.300.000           | 33.300.000           | 0                       | 0              |            |
| 3.26.02.2.01.03 5.1.02.02.04.0132              | Belanja Sewa Peralatan Studio Audio  | 41.625.000           | 0                    | (41.625.000)            | (100)          |            |
| 3.26.02.2.01.03 5.1.02.02.04.0416              | Belanja Sewa Elektronik/Electric   | 13.320.000           | 0                    | (13.320.000)            | (100)          |            |
| <b>Jumlah Belanja Sewa Peralatan dan Mesin</b> |  | <b>88.245.000</b>    | <b>33.300.000</b>    | <b>(54.945.000)</b>     | <b>(62,26)</b> |            |
| <b>Jumlah Belanja Jasa</b>                     |  | <b>4.330.617.947</b> | <b>4.406.432.124</b> | <b>75.814.177</b>       | <b>1,75</b>    |            |
| <b>3.26.02.2.01.03 5.1.02.03</b>               | <b>Belanja Pemeliharaan</b>  |                      |                      |                         |                |            |
| <b>3.26.02.2.01.03 5.1.02.03.02</b>            | <b>Belanja Pemeliharaan Peralatan dan Mesin</b>  |                      |                      |                         |                |            |
| 3.26.02.2.01.03 5.1.02.03.02.0034              | Belanja Pemeliharaan Alat Besar-Alat Bantu Alat Bantu Lainnya  | 64.835.100           | 64.835.100           | 0                       | 0              |            |
| 3.26.02.2.01.03 5.1.02.03.02.0035              | Belanja Pemeliharaan Alat Angkutan-Alat Angkutan Darat Bermotor-Kendaraan Dinas Bermotor Perorangan          | 39.960.000           | 0                    | (39.960.000)            | (100)          |            |
| 3.26.02.2.01.03 5.1.02.03.02.0036              | Belanja Pemeliharaan Alat Angkutan-Alat Angkutan Darat Bermotor-Kendaraan Bermotor Penumpang                 | 175.380.000          | 0                    | (175.380.000)           | (100)          |            |
| 3.26.02.2.01.03 5.1.02.03.02.0049              | Belanja Pemeliharaan Alat Angkutan-Alat Angkutan Apung Bermotor-Alat Angkutan Apung Bermotor untuk Penumpang | 58.608.000           | 272.367.999          | 213.759.999             | 364,73         |            |
| 3.26.02.2.01.03 5.1.02.03.02.0115              | Belanja Pemeliharaan Alat Kantor dan Rumah Tangga-Alat Kantor-Alat Reproduksi (Penggandaan)                  | 6.371.400            | 6.371.400            | 0                       | 0              |            |
| 3.26.02.2.01.03 5.1.02.03.02.0117              | Belanja Pemeliharaan Alat Kantor dan Rumah Tangga-Alat Kantor-Alat Kantor Lainnya                            | 18.927.720           | 18.927.720           | 0                       | 0              |            |

| KODE REKENING  | URAIAN  | JUMLAH (Rp)          |                      | BERTAMBAH / (BERKURANG) |               | PENJELASAN |
|--|---|----------------------|----------------------|-------------------------|---------------|------------|
|  |   | SEBELUM PERUBAHAN    | SETELAH PERUBAHAN    | (Rp)                    | %             |            |
| 1  | 2   | 3                    | 4                    | 5 = 4 - 3               | 6             | 7          |
| 3.26.02.2.01.03 5.1.02.03.02.0121  | Belanja Pemeliharaan Alat Kantor dan Rumah Tangga-Alat Rumah Tangga-Alat Pendingin            | 6.093.900            | 6.093.900            | 0                       | 0             |            |
| 3.26.02.2.01.03 5.1.02.03.02.0132  | Belanja Pemeliharaan Alat Studio, Komunikasi, dan Pemancar-Alat Studio-Peralatan Studio Audio | 11.188.800           | 11.188.800           | 0                       | 0             |            |
| 3.26.02.2.01.03 5.1.02.03.02.0405  | Belanja Pemeliharaan Komputer-Komputer Unit-Personal Computer                                 | 2.331.000            | 2.331.000            | 0                       | 0             |            |
| <b>Jumlah Belanja Pemeliharaan Peralatan dan Mesin</b>   |   | <b>383.695.920</b>   | <b>382.115.919</b>   | <b>(1.580.001)</b>      | <b>(0,41)</b> |            |
| <b>Jumlah Belanja Pemeliharaan</b>   |   | <b>383.695.920</b>   | <b>382.115.919</b>   | <b>(1.580.001)</b>      | <b>(0,41)</b> |            |
| <b>3.26.02.2.01.03 5.1.02.05</b>   | <b>Belanja Uang dan/atau Jasa untuk Diberikan kepada Pihak Ketiga/Pihak Lain/Masyarakat</b>   |                      |                      |                         |               |            |
| <b>3.26.02.2.01.03 5.1.02.05.01</b>  | <b>Belanja Uang yang Diberikan kepada Pihak Ketiga/Pihak Lain/Masyarakat</b>                  |                      |                      |                         |               |            |
| 3.26.02.2.01.03 5.1.02.05.01.0001  | Belanja Hadiah yang Bersifat Perlombaan   | 69.000.000           | 69.000.000           | 0                       | 0             |            |
| <b>Jumlah Belanja Uang yang Diberikan kepada Pihak Ketiga/Pihak Lain/Masyarakat</b>                |   | <b>69.000.000</b>    | <b>69.000.000</b>    | <b>0</b>                | <b>0</b>      |            |
| <b>Jumlah Belanja Uang dan/atau Jasa untuk Diberikan kepada Pihak Ketiga/Pihak Lain/Masyarakat</b> |   | <b>69.000.000</b>    | <b>69.000.000</b>    | <b>0</b>                | <b>0</b>      |            |
| <b>Jumlah Belanja Barang dan Jasa</b>  |   | <b>5.606.220.754</b> | <b>5.606.220.754</b> | <b>0</b>                | <b>0</b>      |            |
| <b>Jumlah Belanja Operasi</b>  |   | <b>5.606.220.754</b> | <b>5.606.220.754</b> | <b>0</b>                | <b>0</b>      |            |
| <b>3.26.02.2.01.03 5.2</b>   | <b>Belanja Modal</b>  |                      |                      |                         |               |            |
| <b>3.26.02.2.01.03 5.2.02</b>  | <b>Belanja Modal Peralatan dan Mesin</b>  |                      |                      |                         |               |            |
| <b>3.26.02.2.01.03 5.2.02.01</b>   | <b>Belanja Modal Alat Besar</b>   |                      |                      |                         |               |            |
| <b>3.26.02.2.01.03 5.2.02.01.03</b>  | <b>Belanja Modal Alat Bantu</b>   |                      |                      |                         |               |            |
| 3.26.02.2.01.03 5.2.02.01.03.0005  | Belanja Modal Pompa   | 1.776.000            | 1.776.000            | 0                       | 0             |            |
| 3.26.02.2.01.03 5.2.02.01.03.0016  | Belanja Modal Alat Bantu Lainnya  | 0                    | 1.110.000            | 1.110.000               | 100           |            |
| <b>Jumlah Belanja Modal Alat Bantu</b>   |   | <b>1.776.000</b>     | <b>2.886.000</b>     | <b>1.110.000</b>        | <b>62,5</b>   |            |
| <b>Jumlah Belanja Modal Alat Besar</b>   |   | <b>1.776.000</b>     | <b>2.886.000</b>     | <b>1.110.000</b>        | <b>62,5</b>   |            |
| <b>3.26.02.2.01.03 5.2.02.02</b>   | <b>Belanja Modal Alat Angkutan</b>  |                      |                      |                         |               |            |
| <b>3.26.02.2.01.03 5.2.02.02.03</b>  | <b>Belanja Modal Alat Angkutan Apung Bermotor</b>   |                      |                      |                         |               |            |
| 3.26.02.2.01.03 5.2.02.02.03.0002  | Belanja Modal Alat Angkutan Apung Bermotor untuk Penumpang                                    | 1.139.087.374        | 1.327.787.374        | 188.700.000             | 16,57         |            |
| 3.26.02.2.01.03 5.2.02.02.03.0005  | Belanja Modal Alat Angkutan Apung Bermotor Lainnya  | 194.250.000          | 0                    | (194.250.000)           | (100)         |            |
| <b>Jumlah Belanja Modal Alat Angkutan Apung Bermotor</b>   |   | <b>1.333.337.374</b> | <b>1.327.787.374</b> | <b>(5.550.000)</b>      | <b>(0,42)</b> |            |
| <b>Jumlah Belanja Modal Alat Angkutan</b>  |   | <b>1.333.337.374</b> | <b>1.327.787.374</b> | <b>(5.550.000)</b>      | <b>(0,42)</b> |            |

| KODE REKENING  | URAIAN  | JUMLAH (Rp)          |                      | BERTAMBAH / (BERKURANG) |               | PENJELASAN |
|--|---|----------------------|----------------------|-------------------------|---------------|------------|
|  |   | SEBELUM PERUBAHAN    | SETELAH PERUBAHAN    | (Rp)                    | %             |            |
| 1  | 2   | 3                    | 4                    | 5 = 4 - 3               | 6             | 7          |
| <b>3.26.02.2.01.03 5.2.02.05</b>   | <b>Belanja Modal Alat Kantor dan Rumah Tangga</b>                                 |                      |                      |                         |               |            |
| <b>3.26.02.2.01.03 5.2.02.05.01</b>                                      | <b>Belanja Modal Alat Kantor</b>  |                      |                      |                         |               |            |
| 3.26.02.2.01.03 5.2.02.05.01.0005  | Belanja Modal Alat Kantor Lainnya   | 111.205.350          | 111.205.350          | 0                       | 0             |            |
| <b>Jumlah Belanja Modal Alat Kantor</b>                                  |   | <b>111.205.350</b>   | <b>111.205.350</b>   | <b>0</b>                | <b>0</b>      |            |
| <b>Jumlah Belanja Modal Alat Kantor dan Rumah Tangga</b>                 |   | <b>111.205.350</b>   | <b>111.205.350</b>   | <b>0</b>                | <b>0</b>      |            |
| <b>3.26.02.2.01.03 5.2.02.10</b>   | <b>Belanja Modal Komputer</b>   |                      |                      |                         |               |            |
| <b>3.26.02.2.01.03 5.2.02.10.01</b>                                      | <b>Belanja Modal Komputer Unit</b>  |                      |                      |                         |               |            |
| 3.26.02.2.01.03 5.2.02.10.01.0002  | Belanja Modal Personal Computer   | 34.720.800           | 34.186.223           | (534.577)               | (1,54)        |            |
| <b>Jumlah Belanja Modal Komputer Unit</b>                                |   | <b>34.720.800</b>    | <b>34.186.223</b>    | <b>(534.577)</b>        | <b>(1,54)</b> |            |
| <b>3.26.02.2.01.03 5.2.02.10.02</b>                                      | <b>Belanja Modal Peralatan Komputer</b>   |                      |                      |                         |               |            |
| 3.26.02.2.01.03 5.2.02.10.02.0003  | Belanja Modal Peralatan Personal Computer   | 15.747.422           | 0                    | (15.747.422)            | (100)         |            |
| 3.26.02.2.01.03 5.2.02.10.02.0005  | Belanja Modal Peralatan Komputer Lainnya  | 48.294.950           | 69.016.949           | 20.721.999              | 42,91         |            |
| <b>Jumlah Belanja Modal Peralatan Komputer</b>                           |   | <b>64.042.372</b>    | <b>69.016.949</b>    | <b>4.974.577</b>        | <b>7,77</b>   |            |
| <b>Jumlah Belanja Modal Komputer</b>                                     |   | <b>98.763.172</b>    | <b>103.203.172</b>   | <b>4.440.000</b>        | <b>4,5</b>    |            |
| <b>Jumlah Belanja Modal Peralatan dan Mesin</b>                          |   | <b>1.545.081.896</b> | <b>1.545.081.896</b> | <b>0</b>                | <b>0</b>      |            |
| <b>Jumlah Belanja Modal</b>  |   | <b>1.545.081.896</b> | <b>1.545.081.896</b> | <b>0</b>                | <b>0</b>      |            |
| <b>Jumlah Sub Kegiatan Pengembangan Daya Tarik Wisata Kabupaten/Kota</b> |   | <b>7.151.302.650</b> | <b>7.151.302.650</b> | <b>0</b>                | <b>0</b>      |            |
| <b>Jumlah Kegiatan Pengelolaan Daya Tarik Wisata Kabupaten/Kota</b>      |   | <b>7.151.302.650</b> | <b>7.151.302.650</b> | <b>0</b>                | <b>0</b>      |            |
| <b>3.26.02.2.03</b>  | <b>Kegiatan Pengelolaan Destinasi Pariwisata Kabupaten/Kota</b>                   |                      |                      |                         |               |            |
| <b>3.26.02.2.03.03</b>   | <b>Sub Kegiatan Pengembangan Destinasi Pariwisata Kabupaten/ Kota</b>             |                      |                      |                         |               |            |
| <b>3.26.02.2.03.03 5.1</b>   | <b>Belanja Operasi</b>  |                      |                      |                         |               |            |
| <b>3.26.02.2.03.03 5.1.02</b>  | <b>Belanja Barang dan Jasa</b>  |                      |                      |                         |               |            |
| <b>3.26.02.2.03.03 5.1.02.01</b>   | <b>Belanja Barang</b>   |                      |                      |                         |               |            |
| <b>3.26.02.2.03.03 5.1.02.01.01</b>                                      | <b>Belanja Bahan Pakai Habis</b>  |                      |                      |                         |               |            |
| 3.26.02.2.03.03 5.1.02.01.01.0001  | Belanja Bahan-Bahan Bangunan dan Konstruksi                                       | 29.605.032           | 29.605.032           | 0                       | 0             |            |
| 3.26.02.2.03.03 5.1.02.01.01.0026  | Belanja Alat/Bahan untuk Kegiatan Kantor-Bahan Cetak                              | 538.350              | 538.350              | 0                       | 0             |            |
| 3.26.02.2.03.03 5.1.02.01.01.0031  | Belanja Alat/Bahan untuk Kegiatan Kantor-Alat Listrik                             | 68.259.450           | 68.259.450           | 0                       | 0             |            |
| 3.26.02.2.03.03 5.1.02.01.01.0036  | Belanja Alat/Bahan untuk Kegiatan Kantor-Alat/Bahan untuk Kegiatan Kantor Lainnya | 16.122.750           | 16.122.750           | 0                       | 0             |            |
| 3.26.02.2.03.03 5.1.02.01.01.0052  | Belanja Makanan dan Minuman Rapat   | 5.140.408            | 5.140.408            | 0                       | 0             |            |

| KODE REKENING  | URAIAN   | JUMLAH (Rp)        |                    | BERTAMBAH / (BERKURANG) |          | PENJELASAN |
|--|--|--------------------|--------------------|-------------------------|----------|------------|
|  |  | SEBELUM PERUBAHAN  | SETELAH PERUBAHAN  | (Rp)                    | %        |            |
| 1  | 2  | 3                  | 4                  | 5 = 4 - 3               | 6        | 7          |
| <b>Jumlah Belanja Bahan Pakai Habis</b>  |  | <b>119.665.990</b> | <b>119.665.990</b> | <b>0</b>                | <b>0</b> |            |
| <b>Jumlah Belanja Barang</b>   |  | <b>119.665.990</b> | <b>119.665.990</b> | <b>0</b>                | <b>0</b> |            |
| <b>3.26.02.2.03.03 5.1.02.02</b>   | <b>Belanja Jasa</b>  |                    |                    |                         |          |            |
| <b>3.26.02.2.03.03 5.1.02.02.01</b>  | <b>Belanja Jasa Kantor</b>   |                    |                    |                         |          |            |
| 3.26.02.2.03.03 5.1.02.02.01.0003  | Honorarium Narasumber atau Pembahas, Moderator, Pembawa Acara, dan Panitia                             | 91.698.433         | 91.698.433         | 0                       | 0        |            |
| 3.26.02.2.03.03 5.1.02.02.01.0004  | Honorarium Tim Pelaksana Kegiatan dan Sekretariat Tim Pelaksana Kegiatan                               | 42.600.000         | 42.600.000         | 0                       | 0        |            |
| 3.26.02.2.03.03 5.1.02.02.01.0025  | Belanja Jasa Tenaga Kesenian dan Kebudayaan  | 43.000.000         | 43.000.000         | 0                       | 0        |            |
| 3.26.02.2.03.03 5.1.02.02.01.0026  | Belanja Jasa Tenaga Administrasi   | 43.754.790         | 43.754.790         | 0                       | 0        |            |
| 3.26.02.2.03.03 5.1.02.02.01.0028  | Belanja Jasa Tenaga Pelayanan Umum   | 7.129.500          | 7.129.500          | 0                       | 0        |            |
| <b>Jumlah Belanja Jasa Kantor</b>  |  | <b>228.182.723</b> | <b>228.182.723</b> | <b>0</b>                | <b>0</b> |            |
| <b>3.26.02.2.03.03 5.1.02.02.02</b>  | <b>Belanja Iuran Jaminan/Asuransi</b>  |                    |                    |                         |          |            |
| 3.26.02.2.03.03 5.1.02.02.02.0005  | Belanja Iuran Jaminan Kesehatan bagi Non ASN   | 1.750.191          | 1.750.191          | 0                       | 0        |            |
| 3.26.02.2.03.03 5.1.02.02.02.0006  | Belanja Iuran Jaminan Kecelakaan Kerja bagi Non ASN  | 105.011            | 105.011            | 0                       | 0        |            |
| 3.26.02.2.03.03 5.1.02.02.02.0007  | Belanja Iuran Jaminan Kematian bagi Non ASN  | 131.264            | 131.264            | 0                       | 0        |            |
| <b>Jumlah Belanja Iuran Jaminan/Asuransi</b>   |  | <b>1.986.466</b>   | <b>1.986.466</b>   | <b>0</b>                | <b>0</b> |            |
| <b>Jumlah Belanja Jasa</b>   |  | <b>230.169.189</b> | <b>230.169.189</b> | <b>0</b>                | <b>0</b> |            |
| <b>3.26.02.2.03.03 5.1.02.03</b>   | <b>Belanja Pemeliharaan</b>  |                    |                    |                         |          |            |
| <b>3.26.02.2.03.03 5.1.02.03.03</b>  | <b>Belanja Pemeliharaan Gedung dan Bangunan</b>  |                    |                    |                         |          |            |
| 3.26.02.2.03.03 5.1.02.03.03.0030  | Belanja Pemeliharaan Bangunan Gedung-Bangunan Gedung Tempat Kerja-Bangunan Gedung Tempat Kerja Lainnya | 41.625.000         | 41.625.000         | 0                       | 0        |            |
| <b>Jumlah Belanja Pemeliharaan Gedung dan Bangunan</b>   |  | <b>41.625.000</b>  | <b>41.625.000</b>  | <b>0</b>                | <b>0</b> |            |
| <b>Jumlah Belanja Pemeliharaan</b>   |  | <b>41.625.000</b>  | <b>41.625.000</b>  | <b>0</b>                | <b>0</b> |            |
| <b>3.26.02.2.03.03 5.1.02.05</b>   | <b>Belanja Uang dan/atau Jasa untuk Diberikan kepada Pihak Ketiga/Pihak Lain/Masyarakat</b>            |                    |                    |                         |          |            |
| <b>3.26.02.2.03.03 5.1.02.05.02</b>  | <b>Belanja Jasa yang Diberikan kepada Pihak Ketiga/Pihak Lain/Masyarakat</b>                           |                    |                    |                         |          |            |
| 3.26.02.2.03.03 5.1.02.05.02.0002  | Belanja Jasa yang Diberikan kepada Masyarakat  | 3.000.000          | 3.000.000          | 0                       | 0        |            |
| <b>Jumlah Belanja Jasa yang Diberikan kepada Pihak Ketiga/Pihak Lain/Masyarakat</b>                |  | <b>3.000.000</b>   | <b>3.000.000</b>   | <b>0</b>                | <b>0</b> |            |
| <b>Jumlah Belanja Uang dan/atau Jasa untuk Diberikan kepada Pihak Ketiga/Pihak Lain/Masyarakat</b> |  | <b>3.000.000</b>   | <b>3.000.000</b>   | <b>0</b>                | <b>0</b> |            |
| <b>Jumlah Belanja Barang dan Jasa</b>  |  | <b>394.460.179</b> | <b>394.460.179</b> | <b>0</b>                | <b>0</b> |            |

| KODE REKENING  | URAIAN   | JUMLAH (Rp)          |                      | BERTAMBAH / (BERKURANG) |          | PENJELASAN |
|--|--|----------------------|----------------------|-------------------------|----------|------------|
|  |  | SEBELUM PERUBAHAN    | SETELAH PERUBAHAN    | (Rp)                    | %        |            |
| 1  | 2  | 3                    | 4                    | 5 = 4 - 3               | 6        | 7          |
| <b>Jumlah Belanja Operasi</b>  |  | <b>394.460.179</b>   | <b>394.460.179</b>   | <b>0</b>                | <b>0</b> |            |
| <b>3.26.02.2.03.03 5.2</b>   | <b>Belanja Modal</b>   |                      |                      |                         |          |            |
| <b>3.26.02.2.03.03 5.2.02</b>  | <b>Belanja Modal Peralatan dan Mesin</b>   |                      |                      |                         |          |            |
| <b>3.26.02.2.03.03 5.2.02.05</b>   | <b>Belanja Modal Alat Kantor dan Rumah Tangga</b>  |                      |                      |                         |          |            |
| <b>3.26.02.2.03.03 5.2.02.05.01</b>  | <b>Belanja Modal Alat Kantor</b>   |                      |                      |                         |          |            |
| 3.26.02.2.03.03 5.2.02.05.01.0004  | Belanja Modal Alat Penyimpan Perlengkapan Kantor   | 6.327.000            | 0                    | (6.327.000)             | (100)    |            |
| 3.26.02.2.03.03 5.2.02.05.01.0005  | Belanja Modal Alat Kantor Lainnya  | 177.156.000          | 183.483.000          | 6.327.000               | 3,57     |            |
| <b>Jumlah Belanja Modal Alat Kantor</b>                                      |  | <b>183.483.000</b>   | <b>183.483.000</b>   | <b>0</b>                | <b>0</b> |            |
| <b>Jumlah Belanja Modal Alat Kantor dan Rumah Tangga</b>                     |  | <b>183.483.000</b>   | <b>183.483.000</b>   | <b>0</b>                | <b>0</b> |            |
| <b>Jumlah Belanja Modal Peralatan dan Mesin</b>                              |  | <b>183.483.000</b>   | <b>183.483.000</b>   | <b>0</b>                | <b>0</b> |            |
| <b>Jumlah Belanja Modal</b>  |  | <b>183.483.000</b>   | <b>183.483.000</b>   | <b>0</b>                | <b>0</b> |            |
| <b>Jumlah Sub Kegiatan Pengembangan Destinasi Pariwisata Kabupaten/ Kota</b> |  | <b>577.943.179</b>   | <b>577.943.179</b>   | <b>0</b>                | <b>0</b> |            |
| <b>Jumlah Kegiatan Pengelolaan Destinasi Pariwisata Kabupaten/Kota</b>       |  | <b>577.943.179</b>   | <b>577.943.179</b>   | <b>0</b>                | <b>0</b> |            |
| <b>Jumlah PROGRAM PENINGKATAN DAYA TARIK DESTINASI PARIWISATA</b>            |  | <b>7.729.245.829</b> | <b>7.729.245.829</b> | <b>0</b>                | <b>0</b> |            |
| <b>3.26.03</b>   | <b>PROGRAM PEMASARAN PARIWISATA</b>  |                      |                      |                         |          |            |
| <b>3.26.03.2.01</b>  | <b>Kegiatan Pemasaran Pariwisata Dalam dan Luar Negeri Daya Tarik, Destinasi dan Kawasan Strategis Pariwisata Kabupaten/Kota</b> |                      |                      |                         |          |            |
| <b>3.26.03.2.01.02</b>   | <b>Sub Kegiatan Fasilitasi Kegiatan Pemasaran Pariwisata Baik dalam dan Luar Negeri Pariwisata Kabupaten/Kota</b>                |                      |                      |                         |          |            |
| <b>3.26.03.2.01.02 5.1</b>   | <b>Belanja Operasi</b>   |                      |                      |                         |          |            |
| <b>3.26.03.2.01.02 5.1.02</b>  | <b>Belanja Barang dan Jasa</b>   |                      |                      |                         |          |            |
| <b>3.26.03.2.01.02 5.1.02.01</b>   | <b>Belanja Barang</b>  |                      |                      |                         |          |            |
| <b>3.26.03.2.01.02 5.1.02.01.01</b>  | <b>Belanja Bahan Pakai Habis</b>   |                      |                      |                         |          |            |
| 3.26.03.2.01.02 5.1.02.01.01.0001  | Belanja Bahan-Bahan Bangunan dan Konstruksi  | 1.998.000            | 1.998.000            | 0                       | 0        |            |
| 3.26.03.2.01.02 5.1.02.01.01.0004  | Belanja Bahan-Bahan Bakar dan Pelumas  | 2.900.000            | 2.900.000            | 0                       | 0        |            |
| 3.26.03.2.01.02 5.1.02.01.01.0024  | Belanja Alat/Bahan untuk Kegiatan Kantor-Alat Tulis Kantor   | 0                    | 14.208.000           | 14.208.000              | 100      |            |
| 3.26.03.2.01.02 5.1.02.01.01.0026  | Belanja Alat/Bahan untuk Kegiatan Kantor-Bahan Cetak   | 204.231.550          | 139.385.350          | (64.846.200)            | (31,75)  |            |
| 3.26.03.2.01.02 5.1.02.01.01.0031  | Belanja Alat/Bahan untuk Kegiatan Kantor-Alat Listrik  | 318.570              | 3.315.570            | 2.997.000               | 940,77   |            |
| 3.26.03.2.01.02 5.1.02.01.01.0032  | Belanja Alat/Bahan untuk Kegiatan Kantor Perlembagaan  | 1.110.000            | 1.110.000            | 0                       | 0        |            |



| KODE REKENING                                | URAIAN  | JUMLAH (Rp)          |                      | BERTAMBAH / (BERKURANG) |               | PENJELASAN |
|--|---|----------------------|----------------------|-------------------------|---------------|------------|
|  |   | SEBELUM PERUBAHAN    | SETELAH PERUBAHAN    | (Rp)                    | %             |            |
| 1  | 2   | 3                    | 4                    | 5 = 4 - 3               | 6             | 7          |
| 3.26.03.2.01.02 5.1.02.01.01.0035            | Belanja Alat/Bahan untuk Kegiatan Kantor-Suvenir/Cendera Mata                     | 243.219.621          | 65.064.621           | (178.155.000)           | (73,25)       |            |
| 3.26.03.2.01.02 5.1.02.01.01.0036            | Belanja Alat/Bahan untuk Kegiatan Kantor-Alat/Bahan untuk Kegiatan Kantor Lainnya | 2.347.650            | 2.347.650            | 0                       | 0             |            |
| 3.26.03.2.01.02 5.1.02.01.01.0039            | Belanja Barang untuk Dijual/Diserahkan kepada Masyarakat                          | 0                    | 4.218.000            | 4.218.000               | 100           |            |
| 3.26.03.2.01.02 5.1.02.01.01.0043            | Belanja Natura dan Pakan-Natura   | 2.664.000            | 2.664.000            | 0                       | 0             |            |
| 3.26.03.2.01.02 5.1.02.01.01.0058            | Belanja Makanan dan Minuman Aktivitas Lapangan                                    | 268.291.644          | 269.565.753          | 1.274.109               | 0,47          |            |
| <b>Jumlah Belanja Bahan Pakai Habis</b>      |   | <b>727.081.035</b>   | <b>506.776.944</b>   | <b>(220.304.091)</b>    | <b>(30,3)</b> |            |
| <b>Jumlah Belanja Barang</b>                 |   | <b>727.081.035</b>   | <b>506.776.944</b>   | <b>(220.304.091)</b>    | <b>(30,3)</b> |            |
| <b>3.26.03.2.01.02 5.1.02.02</b>             | <b>Belanja Jasa</b>   |                      |                      |                         |               |            |
| <b>3.26.03.2.01.02 5.1.02.02.01</b>          | <b>Belanja Jasa Kantor</b>  |                      |                      |                         |               |            |
| 3.26.03.2.01.02 5.1.02.02.01.0003            | Honorarium Narasumber atau Pembahas, Moderator, Pembawa Acara, dan Panitia        | 199.100.000          | 205.600.000          | 6.500.000               | 3,26          |            |
| 3.26.03.2.01.02 5.1.02.02.01.0004            | Honorarium Tim Pelaksana Kegiatan dan Sekretariat Tim Pelaksana Kegiatan          | 42.600.000           | 42.600.000           | 0                       | 0             |            |
| 3.26.03.2.01.02 5.1.02.02.01.0014            | Belanja Jasa Tenaga Kesehatan   | 10.250.000           | 10.250.000           | 0                       | 0             |            |
| 3.26.03.2.01.02 5.1.02.02.01.0025            | Belanja Jasa Tenaga Kesenian dan Kebudayaan                                       | 424.279.800          | 473.557.100          | 49.277.300              | 11,61         |            |
| 3.26.03.2.01.02 5.1.02.02.01.0028            | Belanja Jasa Tenaga Pelayanan Umum  | 310.520.770          | 306.183.070          | (4.337.700)             | (1,4)         |            |
| 3.26.03.2.01.02 5.1.02.02.01.0031            | Belanja Jasa Tenaga Keamanan  | 42.924.000           | 42.924.000           | 0                       | 0             |            |
| 3.26.03.2.01.02 5.1.02.02.01.0033            | Belanja Jasa Tenaga Supir   | 99.240.000           | 99.240.000           | 0                       | 0             |            |
| 3.26.03.2.01.02 5.1.02.02.01.0037            | Belanja Jasa Juri Perlombaan/Pertandingan   | 46.000.000           | 46.000.000           | 0                       | 0             |            |
| 3.26.03.2.01.02 5.1.02.02.01.0039            | Belanja Jasa Tenaga Informasi dan Teknologi                                       | 105.339.800          | 105.339.800          | 0                       | 0             |            |
| 3.26.03.2.01.02 5.1.02.02.01.0047            | Belanja Jasa Penyelenggaraan Acara  | 116.780.000          | 80.892.000           | (35.888.000)            | (30,73)       |            |
| 3.26.03.2.01.02 5.1.02.02.01.0055            | Belanja Jasa Iklan/Reklame, Film, dan Pemetretan                                  | 334.219.856          | 586.191.000          | 251.971.144             | 75,39         |            |
| 3.26.03.2.01.02 5.1.02.02.01.0059            | Belanja Tagihan Telepon   | 0                    | 1.443.000            | 1.443.000               | 100           |            |
| 3.26.03.2.01.02 5.1.02.02.01.0064            | Belanja Paket/Pengiriman  | 9.494.000            | 9.494.000            | 0                       | 0             |            |
| <b>Jumlah Belanja Jasa Kantor</b>            |   | <b>1.740.748.226</b> | <b>2.009.713.970</b> | <b>268.965.744</b>      | <b>15,45</b>  |            |
| <b>3.26.03.2.01.02 5.1.02.02.02</b>          | <b>Belanja Iuran Jaminan/Asuransi</b>   |                      |                      |                         |               |            |
| 3.26.03.2.01.02 5.1.02.02.02.0005            | Belanja Iuran Jaminan Kesehatan bagi Non ASN                                      | 19.451.302           | 19.451.302           | 0                       | 0             |            |
| 3.26.03.2.01.02 5.1.02.02.02.0006            | Belanja Iuran Jaminan Kecelakaan Kerja bagi Non ASN                               | 1.167.078            | 1.167.078            | 0                       | 0             |            |
| 3.26.03.2.01.02 5.1.02.02.02.0007            | Belanja Iuran Jaminan Kematian bagi Non ASN                                       | 1.458.847            | 1.458.847            | 0                       | 0             |            |
| <b>Jumlah Belanja Iuran Jaminan/Asuransi</b> |   | <b>22.077.227</b>    | <b>22.077.227</b>    | <b>0</b>                | <b>0</b>      |            |
| <b>3.26.03.2.01.02 5.1.02.02.04</b>          | <b>Belanja Sewa Kapal dan Perahu</b>  |                      |                      |                         |               |            |

| KODE REKENING  | URAIAN   | JUMLAH (Rp)          |                      | BERTAMBAH / (BERKURANG) |                | PENJELASAN |
|--|--|----------------------|----------------------|-------------------------|----------------|------------|
|  |  | SEBELUM PERUBAHAN    | SETELAH PERUBAHAN    | (Rp)                    | %              |            |
| 1  | 2  | 3                    | 4                    | 5 = 4 - 3               | 6              | 7          |
| 3.26.03.2.01.02 5.1.02.02.04.0022                      | Belanja Sewa Electric Generating Set   | 22.200.000           | 19.425.000           | (2.775.000)             | (12,5)         |            |
| 3.26.03.2.01.02 5.1.02.02.04.0036                      | Belanja Sewa Kendaraan Bermotor Penumpang  | 22.417.560           | 33.382.140           | 10.964.580              | 48,91          |            |
| 3.26.03.2.01.02 5.1.02.02.04.0045                      | Belanja Sewa Kendaraan Tak Bermotor Penumpang  | 0                    | 99.700.200           | 99.700.200              | 100            |            |
| 3.26.03.2.01.02 5.1.02.02.04.0117                      | Belanja Sewa Alat Kantor Lainnya   | 12.321.000           | 12.321.000           | 0                       | 0              |            |
| 3.26.03.2.01.02 5.1.02.02.04.0118                      | Belanja Sewa Mebel   | 12.099.000           | 12.099.000           | 0                       | 0              |            |
| 3.26.03.2.01.02 5.1.02.02.04.0132                      | Belanja Sewa Peralatan Studio Audio  | 58.095.890           | 33.300.000           | (24.795.890)            | (42,68)        |            |
| 3.26.03.2.01.02 5.1.02.02.04.0355                      | Belanja Sewa Peralatan Umum  | 204.600.750          | 170.967.750          | (33.633.000)            | (16,44)        |            |
| 3.26.03.2.01.02 5.1.02.02.04.0411                      | Belanja Sewa Peralatan Komputer Lainnya  | 0                    | 777.000              | 777.000                 | 100            |            |
| <b>Jumlah Belanja Sewa Peralatan dan Mesin</b>         |  | <b>331.734.200</b>   | <b>381.972.090</b>   | <b>50.237.890</b>       | <b>15,14</b>   |            |
| <b>3.26.03.2.01.02 5.1.02.02.05</b>                    | <b>Belanja Sewa Gedung dan Bangunan</b>  |                      |                      |                         |                |            |
| 3.26.03.2.01.02 5.1.02.02.05.0012                      | Belanja Sewa Bangunan Gedung Pertokoan/Koperasi/Pasar  | 112.387.500          | 112.387.500          | 0                       | 0              |            |
| 3.26.03.2.01.02 5.1.02.02.05.0043                      | Belanja Sewa Hotel   | 146.500.000          | 153.915.456          | 7.415.456               | 5,06           |            |
| <b>Jumlah Belanja Sewa Gedung dan Bangunan</b>         |  | <b>258.887.500</b>   | <b>266.302.956</b>   | <b>7.415.456</b>        | <b>2,86</b>    |            |
| <b>3.26.03.2.01.02 5.1.02.02.07</b>                    | <b>Belanja Sewa Aset Tetap Lainnya</b>   |                      |                      |                         |                |            |
| 3.26.03.2.01.02 5.1.02.02.07.0028                      | Belanja Sewa Alat Musik  | 32.467.500           | 10.822.500           | (21.645.000)            | (66,67)        |            |
| <b>Jumlah Belanja Sewa Aset Tetap Lainnya</b>          |  | <b>32.467.500</b>    | <b>10.822.500</b>    | <b>(21.645.000)</b>     | <b>(66,67)</b> |            |
| <b>3.26.03.2.01.02 5.1.02.02.09</b>                    | <b>Belanja Jasa Konsultansi Non Konstruksi</b>   |                      |                      |                         |                |            |
| 3.26.03.2.01.02 5.1.02.02.09.0013                      | Belanja Jasa Konsultansi Berorientasi Layanan-Jasa Konsultansi Manajemen                               | 15.000.000           | 9.000.000            | (6.000.000)             | (40)           |            |
| <b>Jumlah Belanja Jasa Konsultansi Non Konstruksi</b>  |  | <b>15.000.000</b>    | <b>9.000.000</b>     | <b>(6.000.000)</b>      | <b>(40)</b>    |            |
| <b>Jumlah Belanja Jasa</b>                             |  | <b>2.400.914.653</b> | <b>2.699.888.743</b> | <b>298.974.090</b>      | <b>12,45</b>   |            |
| <b>3.26.03.2.01.02 5.1.02.03</b>                       | <b>Belanja Pemeliharaan</b>  |                      |                      |                         |                |            |
| <b>3.26.03.2.01.02 5.1.02.03.02</b>                    | <b>Belanja Pemeliharaan Peralatan dan Mesin</b>  |                      |                      |                         |                |            |
| 3.26.03.2.01.02 5.1.02.03.02.0133                      | Belanja Pemeliharaan Alat Studio, Komunikasi, dan Pemancar-Alat Studio-Peralatan Studio Video dan Film | 0                    | 3.330.000            | 3.330.000               | 100            |            |
| <b>Jumlah Belanja Pemeliharaan Peralatan dan Mesin</b> |  | <b>0</b>             | <b>3.330.000</b>     | <b>3.330.000</b>        | <b>100</b>     |            |
| <b>Jumlah Belanja Pemeliharaan</b>                     |  | <b>0</b>             | <b>3.330.000</b>     | <b>3.330.000</b>        | <b>100</b>     |            |
| <b>3.26.03.2.01.02 5.1.02.05</b>                       | <b>Belanja Uang dan/atau Jasa untuk Diberikan kepada Pihak Ketiga/Pihak Lain/Masyarakat</b>            |                      |                      |                         |                |            |
| <b>3.26.03.2.01.02 5.1.02.05.01</b>                    | <b>Belanja Uang yang Diberikan kepada Pihak Ketiga/Pihak Lain/Masyarakat</b>                           |                      |                      |                         |                |            |
| 3.26.03.2.01.02 5.1.02.05.01.0001                      | Belanja Hadiah yang Bersifat Perlombaan  | 201.999.999          | 120.000.000          | (81.999.999)            | (40,59)        |            |

| KODE REKENING                     | URAIAN   | JUMLAH (Rp)          |                      | BERTAMBAH / (BERKURANG) |          | PENJELASAN |
|-----------------------------------|--|----------------------|----------------------|-------------------------|----------|------------|
|                                   |  | SEBELUM PERUBAHAN    | SETELAH PERUBAHAN    | (Rp)                    | %        |            |
| 1                                 | 2  | 3                    | 4                    | 5 = 4 - 3               | 6        | 7          |
|                                   | Jumlah Belanja Uang yang Diberikan kepada Pihak Ketiga/Pihak Lain/Masyarakat   | 201.999.999          | 120.000.000          | (81.999.999)            | (40,59)  |            |
|                                   | Jumlah Belanja Uang dan/atau Jasa untuk Diberikan kepada Pihak Ketiga/Pihak Lain/Masyarakat                                      | 201.999.999          | 120.000.000          | (81.999.999)            | (40,59)  |            |
|                                   | Jumlah Belanja Barang dan Jasa   | 3.329.995.687        | 3.329.995.687        | 0                       | 0        |            |
|                                   | Jumlah Belanja Operasi   | 3.329.995.687        | 3.329.995.687        | 0                       | 0        |            |
| 3.26.03.2.01.02 5.2               | Belanja Modal  |                      |                      |                         |          |            |
| 3.26.03.2.01.02 5.2.02            | Belanja Modal Peralatan dan Mesin  |                      |                      |                         |          |            |
| 3.26.03.2.01.02 5.2.02.02         | Belanja Modal Alat Angkutan  |                      |                      |                         |          |            |
| 3.26.03.2.01.02 5.2.02.02.01      | Belanja Modal Alat Angkutan Darat Bermotor   |                      |                      |                         |          |            |
| 3.26.03.2.01.02 5.2.02.02.01.0002 | Belanja Modal Kendaraan Bermotor Penumpang   | 3.335.772.000        | 3.324.782.831        | (10.989.169)            | (0,33)   |            |
|                                   | Jumlah Belanja Modal Alat Angkutan Darat Bermotor  | 3.335.772.000        | 3.324.782.831        | (10.989.169)            | (0,33)   |            |
|                                   | Jumlah Belanja Modal Alat Angkutan   | 3.335.772.000        | 3.324.782.831        | (10.989.169)            | (0,33)   |            |
| 3.26.03.2.01.02 5.2.02.06         | Belanja Modal Alat Studio, Komunikasi, dan Pemancar  |                      |                      |                         |          |            |
| 3.26.03.2.01.02 5.2.02.06.01      | Belanja Modal Alat Studio  |                      |                      |                         |          |            |
| 3.26.03.2.01.02 5.2.02.06.01.0001 | Belanja Modal Peralatan Studio Audio   | 0                    | 2.497.500            | 2.497.500               | 100      |            |
|                                   | Jumlah Belanja Modal Alat Studio   | 0                    | 2.497.500            | 2.497.500               | 100      |            |
|                                   | Jumlah Belanja Modal Alat Studio, Komunikasi, dan Pemancar   | 0                    | 2.497.500            | 2.497.500               | 100      |            |
| 3.26.03.2.01.02 5.2.02.10         | Belanja Modal Komputer   |                      |                      |                         |          |            |
| 3.26.03.2.01.02 5.2.02.10.01      | Belanja Modal Komputer Unit  |                      |                      |                         |          |            |
| 3.26.03.2.01.02 5.2.02.10.01.0002 | Belanja Modal Personal Computer  | 0                    | 8.491.669            | 8.491.669               | 100      |            |
|                                   | Jumlah Belanja Modal Komputer Unit   | 0                    | 8.491.669            | 8.491.669               | 100      |            |
| 3.26.03.2.01.02 5.2.02.10.02      | Belanja Modal Peralatan Komputer   |                      |                      |                         |          |            |
| 3.26.03.2.01.02 5.2.02.10.02.0005 | Belanja Modal Peralatan Komputer Lainnya   | 5.474.520            | 5.474.520            | 0                       | 0        |            |
|                                   | Jumlah Belanja Modal Peralatan Komputer  | 5.474.520            | 5.474.520            | 0                       | 0        |            |
|                                   | Jumlah Belanja Modal Komputer  | 5.474.520            | 13.966.189           | 8.491.669               | 155,11   |            |
|                                   | Jumlah Belanja Modal Peralatan dan Mesin   | 3.341.246.520        | 3.341.246.520        | 0                       | 0        |            |
|                                   | Jumlah Belanja Modal   | 3.341.246.520        | 3.341.246.520        | 0                       | 0        |            |
|                                   | Jumlah Sub Kegiatan Fasilitas Kegiatan Pemasaran Pariwisata Baik dalam dan Luar Negeri Pariwisata Kabupaten/Kota                 | 6.671.242.207        | 6.671.242.207        | 0                       | 0        |            |
|                                   | Jumlah Kegiatan Pemasaran Pariwisata Dalam dan Luar Negeri Daya Tarik, Destinasi dan Kawasan Strategis Pariwisata Kabupaten/Kota | 6.671.242.207        | 6.671.242.207        | 0                       | 0        |            |
|                                   | <b>Jumlah PROGRAM PEMASARAN PARIWISATA</b>   | <b>6.671.242.207</b> | <b>6.671.242.207</b> | <b>0</b>                | <b>0</b> |            |

| KODE REKENING                           | URAIAN  | JUMLAH (Rp)          |                      | BERTAMBAH / (BERKURANG) |               | PENJELASAN |
|---|---|----------------------|----------------------|-------------------------|---------------|------------|
|   |   | SEBELUM PERUBAHAN    | SETELAH PERUBAHAN    | (Rp)                    | %             |            |
| 1                                       | 2   | 3                    | 4                    | 5 = 4 - 3               | 6             | 7          |
| <b>3.26.05</b>                          | <b>PROGRAM PENGEMBANGAN SUMBER DAYA PARIWISATA DAN EKONOMI KREATIF</b>            |                      |                      |                         |               |            |
| <b>3.26.05.2.02</b>                     | <b>Kegiatan Pengembangan Kapasitas Pelaku Ekonomi Kreatif</b>                     |                      |                      |                         |               |            |
| <b>3.26.05.2.02.01</b>                  | <b>Sub Kegiatan Pelatihan, Bimbingan Teknis, dan Pendampingan Ekonomi Kreatif</b> |                      |                      |                         |               |            |
| <b>3.26.05.2.02.01 5.1</b>              | <b>Belanja Operasi</b>  |                      |                      |                         |               |            |
| <b>3.26.05.2.02.01 5.1.02</b>           | <b>Belanja Barang dan Jasa</b>  |                      |                      |                         |               |            |
| <b>3.26.05.2.02.01 5.1.02.01</b>        | <b>Belanja Barang</b>   |                      |                      |                         |               |            |
| <b>3.26.05.2.02.01 5.1.02.01.01</b>     | <b>Belanja Bahan Pakai Habis</b>  |                      |                      |                         |               |            |
| 3.26.05.2.02.01 5.1.02.01.01.0026       | Belanja Alat/Bahan untuk Kegiatan Kantor-Bahan Cetak                              | 14.985.000           | 14.985.000           | 0                       | 0             |            |
| 3.26.05.2.02.01 5.1.02.01.01.0031       | Belanja Alat/Bahan untuk Kegiatan Kantor-Alat Listrik                             | 458.430              | 458.430              | 0                       | 0             |            |
| 3.26.05.2.02.01 5.1.02.01.01.0035       | Belanja Alat/Bahan untuk Kegiatan Kantor-Suvenir/Cendera Mata                     | 12.265.500           | 12.265.500           | 0                       | 0             |            |
| 3.26.05.2.02.01 5.1.02.01.01.0053       | Belanja Makanan dan Minuman Jamuan Tamu   | 22.200.000           | 0                    | (22.200.000)            | (100)         |            |
| 3.26.05.2.02.01 5.1.02.01.01.0058       | Belanja Makanan dan Minuman Aktivitas Lapangan                                    | 51.615.000           | 73.815.000           | 22.200.000              | 43,01         |            |
| <b>Jumlah Belanja Bahan Pakai Habis</b> |   | <b>101.523.930</b>   | <b>101.523.930</b>   | <b>0</b>                | <b>0</b>      |            |
| <b>Jumlah Belanja Barang</b>            |   | <b>101.523.930</b>   | <b>101.523.930</b>   | <b>0</b>                | <b>0</b>      |            |
| <b>3.26.05.2.02.01 5.1.02.02</b>        | <b>Belanja Jasa</b>   |                      |                      |                         |               |            |
| <b>3.26.05.2.02.01 5.1.02.02.01</b>     | <b>Belanja Jasa Kantor</b>  |                      |                      |                         |               |            |
| 3.26.05.2.02.01 5.1.02.02.01.0003       | Honorarium Narasumber atau Pembahas, Moderator, Pembawa Acara, dan Panitia        | 507.397.018          | 512.280.018          | 4.883.000               | 0,96          |            |
| 3.26.05.2.02.01 5.1.02.02.01.0004       | Honorarium Tim Pelaksana Kegiatan dan Sekretariat Tim Pelaksana Kegiatan          | 42.600.000           | 42.600.000           | 0                       | 0             |            |
| 3.26.05.2.02.01 5.1.02.02.01.0025       | Belanja Jasa Tenaga Kesenian dan Kebudayaan                                       | 291.791.250          | 248.501.250          | (43.290.000)            | (14,84)       |            |
| 3.26.05.2.02.01 5.1.02.02.01.0026       | Belanja Jasa Tenaga Administrasi  | 218.773.950          | 218.773.950          | 0                       | 0             |            |
| 3.26.05.2.02.01 5.1.02.02.01.0030       | Belanja Jasa Tenaga Kebersihan  | 135.324.000          | 135.324.000          | 0                       | 0             |            |
| 3.26.05.2.02.01 5.1.02.02.01.0031       | Belanja Jasa Tenaga Keamanan  | 248.100.000          | 248.100.000          | 0                       | 0             |            |
| 3.26.05.2.02.01 5.1.02.02.01.0037       | Belanja Jasa Juri Perlombaan/Pertandingan   | 40.000.000           | 40.000.000           | 0                       | 0             |            |
| 3.26.05.2.02.01 5.1.02.02.01.0055       | Belanja Jasa Iklan/Reklame, Film, dan Pemetretan                                  | 1.148.850.000        | 1.098.900.000        | (49.950.000)            | (4,35)        |            |
| <b>Jumlah Belanja Jasa Kantor</b>       |   | <b>2.632.836.218</b> | <b>2.544.479.218</b> | <b>(88.357.000)</b>     | <b>(3,36)</b> |            |
| <b>3.26.05.2.02.01 5.1.02.02.02</b>     | <b>Belanja Iuran Jaminan/Asuransi</b>   |                      |                      |                         |               |            |
| 3.26.05.2.02.01 5.1.02.02.02.0005       | Belanja Iuran Jaminan Kesehatan bagi Non ASN                                      | 24.087.918           | 24.087.918           | 0                       | 0             |            |

| KODE REKENING   | URAIAN  | JUMLAH (Rp)          |                      | BERTAMBAH / (BERKURANG) |               | PENJELASAN |
|---|---|----------------------|----------------------|-------------------------|---------------|------------|
|   |   | SEBELUM PERUBAHAN    | SETELAH PERUBAHAN    | (Rp)                    | %             |            |
| 1   | 2   | 3                    | 4                    | 5 = 4 - 3               | 6             | 7          |
| 3.26.05.2.02.01 5.1.02.02.02.0006   | Belanja Iuran Jaminan Kecelakaan Kerja bagi Non ASN   | 1.445.275            | 1.445.275            | 0                       | 0             |            |
| 3.26.05.2.02.01 5.1.02.02.02.0007   | Belanja Iuran Jaminan Kematian bagi Non ASN   | 1.806.593            | 1.806.593            | 0                       | 0             |            |
| <b>Jumlah Belanja Iuran Jaminan/Asuransi</b>  |   | <b>27.339.786</b>    | <b>27.339.786</b>    | <b>0</b>                | <b>0</b>      |            |
| <b>3.26.05.2.02.01 5.1.02.02.04</b>   | <b>Belanja Sewa Peralatan dan Mesin</b>   |                      |                      |                         |               |            |
| 3.26.05.2.02.01 5.1.02.02.04.0036   | Belanja Sewa Kendaraan Bermotor Penumpang   | 23.587.500           | 23.587.500           | 0                       | 0             |            |
| 3.26.05.2.02.01 5.1.02.02.04.0117   | Belanja Sewa Alat Kantor Lainnya  | 4.107.000            | 4.107.000            | 0                       | 0             |            |
| 3.26.05.2.02.01 5.1.02.02.04.0132   | Belanja Sewa Peralatan Studio Audio   | 16.650.000           | 16.650.000           | 0                       | 0             |            |
| 3.26.05.2.02.01 5.1.02.02.04.0355   | Belanja Sewa Peralatan Umum   | 7.992.000            | 7.992.000            | 0                       | 0             |            |
| 3.26.05.2.02.01 5.1.02.02.04.0416   | Belanja Sewa Elektronik/Electric  | 66.600.000           | 66.600.000           | 0                       | 0             |            |
| <b>Jumlah Belanja Sewa Peralatan dan Mesin</b>                                      |   | <b>118.936.500</b>   | <b>118.936.500</b>   | <b>0</b>                | <b>0</b>      |            |
| <b>3.26.05.2.02.01 5.1.02.02.05</b>   | <b>Belanja Sewa Gedung dan Bangunan</b>   |                      |                      |                         |               |            |
| 3.26.05.2.02.01 5.1.02.02.05.0043   | Belanja Sewa Hotel  | 11.875.000           | 17.442.000           | 5.567.000               | 46,88         |            |
| <b>Jumlah Belanja Sewa Gedung dan Bangunan</b>                                      |   | <b>11.875.000</b>    | <b>17.442.000</b>    | <b>5.567.000</b>        | <b>46,88</b>  |            |
| <b>3.26.05.2.02.01 5.1.02.02.07</b>   | <b>Belanja Sewa Aset Tetap Lainnya</b>  |                      |                      |                         |               |            |
| 3.26.05.2.02.01 5.1.02.02.07.0028   | Belanja Sewa Alat Musik   | 108.225.000          | 151.515.000          | 43.290.000              | 40            |            |
| <b>Jumlah Belanja Sewa Aset Tetap Lainnya</b>                                       |   | <b>108.225.000</b>   | <b>151.515.000</b>   | <b>43.290.000</b>       | <b>40</b>     |            |
| <b>Jumlah Belanja Jasa</b>  |   | <b>2.899.212.504</b> | <b>2.859.712.504</b> | <b>(39.500.000)</b>     | <b>(1,36)</b> |            |
| <b>3.26.05.2.02.01 5.1.02.03</b>  | <b>Belanja Pemeliharaan</b>   |                      |                      |                         |               |            |
| <b>3.26.05.2.02.01 5.1.02.03.02</b>   | <b>Belanja Pemeliharaan Peralatan dan Mesin</b>   |                      |                      |                         |               |            |
| 3.26.05.2.02.01 5.1.02.03.02.0132   | Belanja Pemeliharaan Alat Studio, Komunikasi, dan Pemancar-Alat Studio-Peralatan Studio Audio | 13.053.600           | 13.053.600           | 0                       | 0             |            |
| <b>Jumlah Belanja Pemeliharaan Peralatan dan Mesin</b>                              |   | <b>13.053.600</b>    | <b>13.053.600</b>    | <b>0</b>                | <b>0</b>      |            |
| <b>Jumlah Belanja Pemeliharaan</b>  |   | <b>13.053.600</b>    | <b>13.053.600</b>    | <b>0</b>                | <b>0</b>      |            |
| <b>3.26.05.2.02.01 5.1.02.05</b>  | <b>Belanja Uang dan/atau Jasa untuk Diberikan kepada Pihak Ketiga/Pihak Lain/Masyarakat</b>   |                      |                      |                         |               |            |
| <b>3.26.05.2.02.01 5.1.02.05.01</b>   | <b>Belanja Uang yang Diberikan kepada Pihak Ketiga/Pihak Lain/Masyarakat</b>                  |                      |                      |                         |               |            |
| 3.26.05.2.02.01 5.1.02.05.01.0001   | Belanja Hadiah yang Bersifat Perlombaan   | 88.000.000           | 127.500.000          | 39.500.000              | 44,89         |            |
| <b>Jumlah Belanja Uang yang Diberikan kepada Pihak Ketiga/Pihak Lain/Masyarakat</b> |   | <b>88.000.000</b>    | <b>127.500.000</b>   | <b>39.500.000</b>       | <b>44,89</b>  |            |
| <b>3.26.05.2.02.01 5.1.02.05.02</b>   | <b>Belanja Jasa yang Diberikan kepada Pihak Ketiga/Pihak Lain/Masyarakat</b>                  |                      |                      |                         |               |            |
| 3.26.05.2.02.01 5.1.02.05.02.0001   | Belanja Jasa yang Diberikan kepada Pihak Ketiga/Pihak Lain/Masyarakat                         | 66.850.000           | 66.850.000           | 0                       | 0             |            |

| KODE REKENING  | URAIAN  | JUMLAH (Rp)           |                       | BERTAMBAH / (BERKURANG) |              | PENJELASAN |
|--|---|-----------------------|-----------------------|-------------------------|--------------|------------|
|  |   | SEBELUM PERUBAHAN     | SETELAH PERUBAHAN     | (Rp)                    | %            |            |
| 1  | 2   | 3                     | 4                     | 5 = 4 - 3               | 6            | 7          |
| 3.26.05.2.02.01 5.1.02.05.02.0002  | Belanja Jasa yang Diberikan kepada Masyarakat | 15.000.000            | 15.000.000            | 0                       | 0            |            |
| <b>Jumlah Belanja Jasa yang Diberikan kepada Pihak Ketiga/Pihak Lain/Masyarakat</b>                |   | <b>81.850.000</b>     | <b>81.850.000</b>     | <b>0</b>                | <b>0</b>     |            |
| <b>Jumlah Belanja Uang dan/atau Jasa untuk Diberikan kepada Pihak Ketiga/Pihak Lain/Masyarakat</b> |   | <b>169.850.000</b>    | <b>209.350.000</b>    | <b>39.500.000</b>       | <b>23,26</b> |            |
| <b>Jumlah Belanja Barang dan Jasa</b>  |   | <b>3.183.640.034</b>  | <b>3.183.640.034</b>  | <b>0</b>                | <b>0</b>     |            |
| <b>Jumlah Belanja Operasi</b>  |   | <b>3.183.640.034</b>  | <b>3.183.640.034</b>  | <b>0</b>                | <b>0</b>     |            |
| <b>Jumlah Sub Kegiatan Pelatihan, Bimbingan Teknis, dan Pendampingan Ekonomi Kreatif</b>           |   | <b>3.183.640.034</b>  | <b>3.183.640.034</b>  | <b>0</b>                | <b>0</b>     |            |
| <b>Jumlah Kegiatan Pengembangan Kapasitas Pelaku Ekonomi Kreatif</b>                               |   | <b>3.183.640.034</b>  | <b>3.183.640.034</b>  | <b>0</b>                | <b>0</b>     |            |
| <b>Jumlah PROGRAM PENGEMBANGAN SUMBER DAYA PARIWISATA DAN EKONOMI KREATIF</b>                      |   | <b>3.183.640.034</b>  | <b>3.183.640.034</b>  | <b>0</b>                | <b>0</b>     |            |
| <b>Jumlah Belanja Daerah</b>   |   | <b>92.747.258.009</b> | <b>92.747.258.009</b> | <b>0</b>                | <b>0</b>     |            |

**PEMERINTAH KOTA SURABAYA  
PENJABARAN PERUBAHAN APBD  
TAHUN ANGGARAN 2023**

**URUSAN PEMERINTAHAN** : 2 23 - Perpustakaan

**ORGANISASI** : 2.23.2.24.0.00.33.0000 - Dinas Perpustakaan dan Kearsipan

| KODE REKENING                       | URAIAN   | JUMLAH (Rp)          |                      | BERTAMBAH /<br>(BERKURANG) |         | PENJELASAN |
|-------------------------------------|--|----------------------|----------------------|----------------------------|---------|------------|
|                                     |  | SEBELUM<br>PERUBAHAN | SETELAH<br>PERUBAHAN | (Rp)                       | %       |            |
| 1                                   | 2  | 3                    | 4                    | 5 = 4 - 3                  | 6       | 7          |
| <b>5</b>                            | <b>Belanja Daerah</b>  |                      |                      |                            |         |            |
| <b>2.23.01</b>                      | <b>PROGRAM PENUNJANG URUSAN<br/>PEMERINTAHAN DAERAH<br/>KABUPATEN/KOTA</b>           |                      |                      |                            |         |            |
| <b>2.23.01.2.06</b>                 | <b>Kegiatan Administrasi Umum Perangkat<br/>Daerah</b>                               |                      |                      |                            |         |            |
| <b>2.23.01.2.06.02</b>              | <b>Sub Kegiatan Penyediaan Peralatan dan<br/>Perlengkapan Kantor</b>                 |                      |                      |                            |         |            |
| <b>2.23.01.2.06.02 5.1</b>          | <b>Belanja Operasi</b>   |                      |                      |                            |         |            |
| <b>2.23.01.2.06.02 5.1.02</b>       | <b>Belanja Barang dan Jasa</b>   |                      |                      |                            |         |            |
| <b>2.23.01.2.06.02 5.1.02.01</b>    | <b>Belanja Barang</b>  |                      |                      |                            |         |            |
| <b>2.23.01.2.06.02 5.1.02.01.01</b> | <b>Belanja Bahan Pakai Habis</b>   |                      |                      |                            |         |            |
| 2.23.01.2.06.02 5.1.02.01.01.0002   | Belanja Bahan-Bahan Kimia  | 645.687              | 645.687              | 0                          | 0       |            |
| 2.23.01.2.06.02 5.1.02.01.01.0024   | Belanja Alat/Bahan untuk Kegiatan Kantor-Alat<br>Tulis Kantor                        | 24.397.578           | 21.009.303           | (3.388.275)                | (13,89) |            |
| 2.23.01.2.06.02 5.1.02.01.01.0025   | Belanja Alat/Bahan untuk Kegiatan Kantor-<br>Kertas dan Cover                        | 50.380.569           | 26.131.731           | (24.248.838)               | (48,13) |            |
| 2.23.01.2.06.02 5.1.02.01.01.0026   | Belanja Alat/Bahan untuk Kegiatan Kantor-<br>Bahan Cetak                             | 25.552.200           | 10.983.450           | (14.568.750)               | (57,02) |            |
| 2.23.01.2.06.02 5.1.02.01.01.0031   | Belanja Alat/Bahan untuk Kegiatan Kantor-Alat<br>Listrik                             | 2.952.600            | 2.952.600            | 0                          | 0       |            |
| 2.23.01.2.06.02 5.1.02.01.01.0036   | Belanja Alat/Bahan untuk Kegiatan Kantor-Alat/Bahan<br>untuk Kegiatan Kantor Lainnya | 4.280.715            | 4.280.715            | 0                          | 0       |            |



DU-ITE No. 11 Tahun 2008 Pasal 5 Ayat 1

"Informasi Elektronik dan/atau Dokumen Elektronik dan/atau hasil cetaknya merupakan alat bukti hukum yang sah."

Dokumen ini telah ditandatangani secara elektronik menggunakan sertifikat elektronik yang diterbitkan BSrE

| KODE REKENING   | URAIAN   | JUMLAH (Rp)        |                    | BERTAMBAH / (BERKURANG) |                | PENJELASAN |
|---|--|--------------------|--------------------|-------------------------|----------------|------------|
|   |  | SEBELUM PERUBAHAN  | SETELAH PERUBAHAN  | (Rp)                    | %              |            |
| 1   | 2  | 3                  | 4                  | 5 = 4 - 3               | 6              | 7          |
| 2.23.01.2.06.02 5.1.02.01.01.0039                                       | Belanja Barang untuk Dijual/Diserahkan kepada Masyarakat   | 1.686.090          | 1.686.090          | 0                       | 0              |            |
| 2.23.01.2.06.02 5.1.02.01.01.0043                                       | Belanja Natura dan Pakan-Natura  | 49.098.430         | 41.972.230         | (7.126.200)             | (14,51)        |            |
| 2.23.01.2.06.02 5.1.02.01.01.0052                                       | Belanja Makanan dan Minuman Rapat  | 16.368.000         | 28.237.563         | 11.869.563              | 72,52          |            |
| 2.23.01.2.06.02 5.1.02.01.01.0053                                       | Belanja Makanan dan Minuman Jamuan Tamu  | 8.181.126          | 8.181.126          | 0                       | 0              |            |
| <b>Jumlah Belanja Bahan Pakai Habis</b>                                 |  | <b>183.542.995</b> | <b>146.080.495</b> | <b>(37.462.500)</b>     | <b>(20,41)</b> |            |
| <b>Jumlah Belanja Barang</b>  |  | <b>183.542.995</b> | <b>146.080.495</b> | <b>(37.462.500)</b>     | <b>(20,41)</b> |            |
| <b>2.23.01.2.06.02 5.1.02.02</b>  | <b>Belanja Jasa</b>  |                    |                    |                         |                |            |
| <b>2.23.01.2.06.02 5.1.02.02.01</b>                                     | <b>Belanja Jasa Kantor</b>   |                    |                    |                         |                |            |
| 2.23.01.2.06.02 5.1.02.02.01.0003                                       | Honorarium Narasumber atau Pembahas, Moderator, Pembawa Acara, dan Panitia                       | 31.200.000         | 31.200.000         | 0                       | 0              |            |
| 2.23.01.2.06.02 5.1.02.02.01.0062                                       | Belanja Langganan Jurnal/Surat Kabar/Majalah   | 7.992.000          | 7.992.000          | 0                       | 0              |            |
| <b>Jumlah Belanja Jasa Kantor</b>                                       |  | <b>39.192.000</b>  | <b>39.192.000</b>  | <b>0</b>                | <b>0</b>       |            |
| <b>2.23.01.2.06.02 5.1.02.02.05</b>                                     | <b>Belanja Sewa Gedung dan Bangunan</b>  |                    |                    |                         |                |            |
| 2.23.01.2.06.02 5.1.02.02.05.0012                                       | Belanja Sewa Bangunan Gedung Pertokoan/Koperasi/Pasar  | 0                  | 37.462.500         | 37.462.500              | 100            |            |
| <b>Jumlah Belanja Sewa Gedung dan Bangunan</b>                          |  | <b>0</b>           | <b>37.462.500</b>  | <b>37.462.500</b>       | <b>100</b>     |            |
| <b>Jumlah Belanja Jasa</b>  |  | <b>39.192.000</b>  | <b>76.654.500</b>  | <b>37.462.500</b>       | <b>95,59</b>   |            |
| <b>Jumlah Belanja Barang dan Jasa</b>                                   |  | <b>222.734.995</b> | <b>222.734.995</b> | <b>0</b>                | <b>0</b>       |            |
| <b>Jumlah Belanja Operasi</b>   |  | <b>222.734.995</b> | <b>222.734.995</b> | <b>0</b>                | <b>0</b>       |            |
| <b>Jumlah Sub Kegiatan Penyediaan Peralatan dan Perlengkapan Kantor</b> |  | <b>222.734.995</b> | <b>222.734.995</b> | <b>0</b>                | <b>0</b>       |            |
| <b>Jumlah Kegiatan Administrasi Umum Perangkat Daerah</b>               |  | <b>222.734.995</b> | <b>222.734.995</b> | <b>0</b>                | <b>0</b>       |            |
| <b>2.23.01.2.07</b>   | <b>Kegiatan Pengadaan Barang Milik Daerah Penunjang Urusan Pemerintah Daerah</b>                 |                    |                    |                         |                |            |
| <b>2.23.01.2.07.11</b>  | <b>Sub Kegiatan Pengadaan Sarana dan Prasarana Pendukung Gedung Kantor atau Bangunan Lainnya</b> |                    |                    |                         |                |            |
| <b>2.23.01.2.07.11 5.1</b>  | <b>Belanja Operasi</b>   |                    |                    |                         |                |            |
| <b>2.23.01.2.07.11 5.1.02</b>   | <b>Belanja Barang dan Jasa</b>   |                    |                    |                         |                |            |
| <b>2.23.01.2.07.11 5.1.02.01</b>  | <b>Belanja Barang</b>  |                    |                    |                         |                |            |
| <b>2.23.01.2.07.11 5.1.02.01.01</b>                                     | <b>Belanja Bahan Pakai Habis</b>   |                    |                    |                         |                |            |
| 2.23.01.2.07.11 5.1.02.01.01.0004                                       | Belanja Bahan-Bahan Bakar dan Pelumas  | 170.188.249        | 159.343.605        | (10.844.644)            | (6,37)         |            |
| 2.23.01.2.07.11 5.1.02.01.01.0013                                       | Belanja Suku Cadang-Suku Cadang Alat Angkutan  | 5.043.908          | 5.043.908          | 0                       | 0              |            |
| 2.23.01.2.07.11 5.1.02.01.01.0030                                       | Belanja Alat/Bahan untuk Kegiatan Kantor-Perabot Kantor  | 4.313.016          | 4.313.016          | 0                       | 0              |            |



| KODE REKENING  | URAIAN  | JUMLAH (Rp)        |                    | BERTAMBAH / (BERKURANG) |                | PENJELASAN |
|--|---|--------------------|--------------------|-------------------------|----------------|------------|
|  |   | SEBELUM PERUBAHAN  | SETELAH PERUBAHAN  | (Rp)                    | %              |            |
| 1  | 2   | 3                  | 4                  | 5 = 4 - 3               | 6              | 7          |
| 2.23.01.2.07.11 5.1.02.01.01.0031                      | Belanja Alat/Bahan untuk Kegiatan Kantor-Alat Listrik   | 39.255.594         | 39.255.594         | 0                       | 0              |            |
| 2.23.01.2.07.11 5.1.02.01.01.0032                      | Belanja Alat/Bahan untuk Kegiatan Kantor-Perlengkapan Dinas                                   | 19.388.031         | 10.019.575         | (9.368.456)             | (48,32)        |            |
| 2.23.01.2.07.11 5.1.02.01.01.0036                      | Belanja Alat/Bahan untuk Kegiatan Kantor-Alat/Bahan untuk Kegiatan Kantor Lainnya             | 42.481.127         | 42.481.127         | 0                       | 0              |            |
| <b>Jumlah Belanja Bahan Pakai Habis</b>                |   | <b>280.669.925</b> | <b>260.456.825</b> | <b>(20.213.100)</b>     | <b>(7,2)</b>   |            |
| <b>Jumlah Belanja Barang</b>                           |   | <b>280.669.925</b> | <b>260.456.825</b> | <b>(20.213.100)</b>     | <b>(7,2)</b>   |            |
| <b>2.23.01.2.07.11 5.1.02.02</b>                       | <b>Belanja Jasa</b>   |                    |                    |                         |                |            |
| <b>2.23.01.2.07.11 5.1.02.02.01</b>                    | <b>Belanja Jasa Kantor</b>  |                    |                    |                         |                |            |
| 2.23.01.2.07.11 5.1.02.02.01.0025                      | Belanja Jasa Tenaga Kesenian dan Kebudayaan   | 0                  | 32.467.500         | 32.467.500              | 100            |            |
| <b>Jumlah Belanja Jasa Kantor</b>                      |   | <b>0</b>           | <b>32.467.500</b>  | <b>32.467.500</b>       | <b>100</b>     |            |
| <b>2.23.01.2.07.11 5.1.02.02.04</b>                    | <b>Belanja Sewa Peralatan dan Mesin</b>   |                    |                    |                         |                |            |
| 2.23.01.2.07.11 5.1.02.02.04.0115                      | Belanja Sewa Alat Reproduksi (Penggandaan)  | 39.960.000         | 39.960.000         | 0                       | 0              |            |
| 2.23.01.2.07.11 5.1.02.02.04.0117                      | Belanja Sewa Alat Kantor Lainnya  | 64.935.000         | 64.935.000         | 0                       | 0              |            |
| <b>Jumlah Belanja Sewa Peralatan dan Mesin</b>         |   | <b>104.895.000</b> | <b>104.895.000</b> | <b>0</b>                | <b>0</b>       |            |
| <b>Jumlah Belanja Jasa</b>                             |   | <b>104.895.000</b> | <b>137.362.500</b> | <b>32.467.500</b>       | <b>30,95</b>   |            |
| <b>2.23.01.2.07.11 5.1.02.03</b>                       | <b>Belanja Pemeliharaan</b>   |                    |                    |                         |                |            |
| <b>2.23.01.2.07.11 5.1.02.03.02</b>                    | <b>Belanja Pemeliharaan Peralatan dan Mesin</b>   |                    |                    |                         |                |            |
| 2.23.01.2.07.11 5.1.02.03.02.0115                      | Belanja Pemeliharaan Alat Kantor dan Rumah Tangga-Alat Kantor-Alat Reproduksi (Penggandaan)   | 22.977.000         | 10.722.600         | (12.254.400)            | (53,33)        |            |
| 2.23.01.2.07.11 5.1.02.03.02.0117                      | Belanja Pemeliharaan Alat Kantor dan Rumah Tangga-Alat Kantor-Alat Kantor Lainnya             | 9.890.100          | 9.890.100          | 0                       | 0              |            |
| 2.23.01.2.07.11 5.1.02.03.02.0121                      | Belanja Pemeliharaan Alat Kantor dan Rumah Tangga-Alat Rumah Tangga-Alat Pendingin            | 59.667.717         | 59.667.717         | 0                       | 0              |            |
| 2.23.01.2.07.11 5.1.02.03.02.0132                      | Belanja Pemeliharaan Alat Studio, Komunikasi, dan Pemancar-Alat Studio-Peralatan Studio Audio | 1.864.800          | 1.864.800          | 0                       | 0              |            |
| <b>Jumlah Belanja Pemeliharaan Peralatan dan Mesin</b> |   | <b>94.399.617</b>  | <b>82.145.217</b>  | <b>(12.254.400)</b>     | <b>(12,98)</b> |            |
| <b>Jumlah Belanja Pemeliharaan</b>                     |   | <b>94.399.617</b>  | <b>82.145.217</b>  | <b>(12.254.400)</b>     | <b>(12,98)</b> |            |
| <b>Jumlah Belanja Barang dan Jasa</b>                  |   | <b>479.964.542</b> | <b>479.964.542</b> | <b>0</b>                | <b>0</b>       |            |
| <b>Jumlah Belanja Operasi</b>                          |   | <b>479.964.542</b> | <b>479.964.542</b> | <b>0</b>                | <b>0</b>       |            |
| <b>2.23.01.2.07.11 5.2</b>                             | <b>Belanja Modal</b>  |                    |                    |                         |                |            |
| <b>2.23.01.2.07.11 5.2.02</b>                          | <b>Belanja Modal Peralatan dan Mesin</b>  |                    |                    |                         |                |            |
| <b>2.23.01.2.07.11 5.2.02.05</b>                       | <b>Belanja Modal Alat Kantor dan Rumah Tangga</b>   |                    |                    |                         |                |            |
| <b>2.23.01.2.07.11 5.2.02.05.01</b>                    | <b>Belanja Modal Alat Kantor</b>  |                    |                    |                         |                |            |

| KODE REKENING   | URAIAN   | JUMLAH (Rp)          |                      | BERTAMBAH / (BERKURANG) |               | PENJELASAN |
|---|--|----------------------|----------------------|-------------------------|---------------|------------|
|   |  | SEBELUM PERUBAHAN    | SETELAH PERUBAHAN    | (Rp)                    | %             |            |
| 1   | 2  | 3                    | 4                    | 5 = 4 - 3               | 6             | 7          |
| 2.23.01.2.07.11 5.2.02.05.01.0004   | Belanja Modal Alat Penyimpan Perlengkapan Kantor                       | 9.984.450            | 9.984.450            | 0                       | 0             |            |
| 2.23.01.2.07.11 5.2.02.05.01.0005   | Belanja Modal Alat Kantor Lainnya                                      | 88.616.850           | 79.920.000           | (8.696.850)             | (9,81)        |            |
| <b>Jumlah Belanja Modal Alat Kantor</b>   |  | <b>98.601.300</b>    | <b>89.904.450</b>    | <b>(8.696.850)</b>      | <b>(8,82)</b> |            |
| <b>2.23.01.2.07.11 5.2.02.05.02</b>   | <b>Belanja Modal Alat Rumah Tangga</b>                                 |                      |                      |                         |               |            |
| 2.23.01.2.07.11 5.2.02.05.02.0004   | Belanja Modal Alat Pendingin   | 83.856.060           | 83.856.060           | 0                       | 0             |            |
| <b>Jumlah Belanja Modal Alat Rumah Tangga</b>   |  | <b>83.856.060</b>    | <b>83.856.060</b>    | <b>0</b>                | <b>0</b>      |            |
| <b>Jumlah Belanja Modal Alat Kantor dan Rumah Tangga</b>  |  | <b>182.457.360</b>   | <b>173.760.510</b>   | <b>(8.696.850)</b>      | <b>(4,77)</b> |            |
| <b>2.23.01.2.07.11 5.2.02.06</b>  | <b>Belanja Modal Alat Studio, Komunikasi, dan Pemancar</b>             |                      |                      |                         |               |            |
| <b>2.23.01.2.07.11 5.2.02.06.01</b>   | <b>Belanja Modal Alat Studio</b>                                       |                      |                      |                         |               |            |
| 2.23.01.2.07.11 5.2.02.06.01.0001   | Belanja Modal Peralatan Studio Audio                                   | 9.074.250            | 9.074.250            | 0                       | 0             |            |
| 2.23.01.2.07.11 5.2.02.06.01.0002   | Belanja Modal Peralatan Studio Video dan Film                          | 0                    | 1.649.460            | 1.649.460               | 100           |            |
| <b>Jumlah Belanja Modal Alat Studio</b>   |  | <b>9.074.250</b>     | <b>10.723.710</b>    | <b>1.649.460</b>        | <b>18,18</b>  |            |
| <b>Jumlah Belanja Modal Alat Studio, Komunikasi, dan Pemancar</b>                                       |  | <b>9.074.250</b>     | <b>10.723.710</b>    | <b>1.649.460</b>        | <b>18,18</b>  |            |
| <b>2.23.01.2.07.11 5.2.02.10</b>  | <b>Belanja Modal Komputer</b>  |                      |                      |                         |               |            |
| <b>2.23.01.2.07.11 5.2.02.10.01</b>   | <b>Belanja Modal Komputer Unit</b>                                     |                      |                      |                         |               |            |
| 2.23.01.2.07.11 5.2.02.10.01.0002   | Belanja Modal Personal Computer  | 119.654.670          | 119.654.670          | 0                       | 0             |            |
| <b>Jumlah Belanja Modal Komputer Unit</b>   |  | <b>119.654.670</b>   | <b>119.654.670</b>   | <b>0</b>                | <b>0</b>      |            |
| <b>2.23.01.2.07.11 5.2.02.10.02</b>   | <b>Belanja Modal Peralatan Komputer</b>                                |                      |                      |                         |               |            |
| 2.23.01.2.07.11 5.2.02.10.02.0005   | Belanja Modal Peralatan Komputer Lainnya                               | 15.528.900           | 22.576.290           | 7.047.390               | 45,38         |            |
| <b>Jumlah Belanja Modal Peralatan Komputer</b>  |  | <b>15.528.900</b>    | <b>22.576.290</b>    | <b>7.047.390</b>        | <b>45,38</b>  |            |
| <b>Jumlah Belanja Modal Komputer</b>  |  | <b>135.183.570</b>   | <b>142.230.960</b>   | <b>7.047.390</b>        | <b>5,21</b>   |            |
| <b>Jumlah Belanja Modal Peralatan dan Mesin</b>   |  | <b>326.715.180</b>   | <b>326.715.180</b>   | <b>0</b>                | <b>0</b>      |            |
| <b>Jumlah Belanja Modal</b>   |  | <b>326.715.180</b>   | <b>326.715.180</b>   | <b>0</b>                | <b>0</b>      |            |
| <b>Jumlah Sub Kegiatan Pengadaan Sarana dan Prasarana Pendukung Gedung Kantor atau Bangunan Lainnya</b> |  | <b>806.679.722</b>   | <b>806.679.722</b>   | <b>0</b>                | <b>0</b>      |            |
| <b>Jumlah Kegiatan Pengadaan Barang Milik Daerah Penunjang Urusan Pemerintah Daerah</b>                 |  | <b>806.679.722</b>   | <b>806.679.722</b>   | <b>0</b>                | <b>0</b>      |            |
| <b>Jumlah PROGRAM PENUNJANG URUSAN PEMERINTAHAN DAERAH KABUPATEN/KOTA</b>                               |  | <b>1.029.414.717</b> | <b>1.029.414.717</b> | <b>0</b>                | <b>0</b>      |            |
| <b>2.23.02</b>  | <b>PROGRAM PEMBINAAN PERPUSTAKAAN</b>                                  |                      |                      |                         |               |            |
| <b>2.23.02.2.01</b>   | <b>Kegiatan Pengelolaan Perpustakaan Tingkat Daerah Kabupaten/Kota</b> |                      |                      |                         |               |            |
| <b>2.23.02.2.01.09</b>  | <b>Sub Kegiatan Pengelolaan dan Pengembangan Bahan Pustaka</b>         |                      |                      |                         |               |            |

| KODE REKENING  | URAIAN  | JUMLAH (Rp)        |                    | BERTAMBAH / (BERKURANG) |               | PENJELASAN |
|--|---|--------------------|--------------------|-------------------------|---------------|------------|
|  |   | SEBELUM PERUBAHAN  | SETELAH PERUBAHAN  | (Rp)                    | %             |            |
| 1  | 2   | 3                  | 4                  | 5 = 4 - 3               | 6             | 7          |
| <b>2.23.02.2.01.09 5.1</b>                               | <b>Belanja Operasi</b>  |                    |                    |                         |               |            |
| <b>2.23.02.2.01.09 5.1.02</b>                            | <b>Belanja Barang dan Jasa</b>  |                    |                    |                         |               |            |
| <b>2.23.02.2.01.09 5.1.02.01</b>                         | <b>Belanja Barang</b>   |                    |                    |                         |               |            |
| <b>2.23.02.2.01.09 5.1.02.01.01</b>                      | <b>Belanja Bahan Pakai Habis</b>  |                    |                    |                         |               |            |
| 2.23.02.2.01.09 5.1.02.01.01.0002                        | Belanja Bahan-Bahan Kimia   | 119.608.425        | 119.608.425        | 0                       | 0             |            |
| 2.23.02.2.01.09 5.1.02.01.01.0030                        | Belanja Alat/Bahan untuk Kegiatan Kantor-Perabot Kantor                           | 37.007.400         | 35.107.080         | (1.900.320)             | (5,13)        |            |
| 2.23.02.2.01.09 5.1.02.01.01.0036                        | Belanja Alat/Bahan untuk Kegiatan Kantor-Alat/Bahan untuk Kegiatan Kantor Lainnya | 20.667.140         | 18.099.710         | (2.567.430)             | (12,42)       |            |
| <b>Jumlah Belanja Bahan Pakai Habis</b>                  |   | <b>177.282.965</b> | <b>172.815.215</b> | <b>(4.467.750)</b>      | <b>(2,52)</b> |            |
| <b>Jumlah Belanja Barang</b>                             |   | <b>177.282.965</b> | <b>172.815.215</b> | <b>(4.467.750)</b>      | <b>(2,52)</b> |            |
| <b>2.23.02.2.01.09 5.1.02.02</b>                         | <b>Belanja Jasa</b>   |                    |                    |                         |               |            |
| <b>2.23.02.2.01.09 5.1.02.02.01</b>                      | <b>Belanja Jasa Kantor</b>  |                    |                    |                         |               |            |
| 2.23.02.2.01.09 5.1.02.02.01.0003                        | Honorarium Narasumber atau Pembahas, Moderator, Pembawa Acara, dan Panitia        | 209.200.000        | 209.200.000        | 0                       | 0             |            |
| 2.23.02.2.01.09 5.1.02.02.01.0004                        | Honorarium Tim Pelaksana Kegiatan dan Sekretariat Tim Pelaksana Kegiatan          | 42.600.000         | 42.600.000         | 0                       | 0             |            |
| 2.23.02.2.01.09 5.1.02.02.01.0063                        | Belanja Kawat/Faksimili/Internet/TV Berlangganan                                  | 0                  | 4.467.750          | 4.467.750               | 100           |            |
| <b>Jumlah Belanja Jasa Kantor</b>                        |   | <b>251.800.000</b> | <b>256.267.750</b> | <b>4.467.750</b>        | <b>1,77</b>   |            |
| <b>Jumlah Belanja Jasa</b>                               |   | <b>251.800.000</b> | <b>256.267.750</b> | <b>4.467.750</b>        | <b>1,77</b>   |            |
| <b>Jumlah Belanja Barang dan Jasa</b>                    |   | <b>429.082.965</b> | <b>429.082.965</b> | <b>0</b>                | <b>0</b>      |            |
| <b>Jumlah Belanja Operasi</b>                            |   | <b>429.082.965</b> | <b>429.082.965</b> | <b>0</b>                | <b>0</b>      |            |
| <b>2.23.02.2.01.09 5.2</b>                               | <b>Belanja Modal</b>  |                    |                    |                         |               |            |
| <b>2.23.02.2.01.09 5.2.02</b>                            | <b>Belanja Modal Peralatan dan Mesin</b>  |                    |                    |                         |               |            |
| <b>2.23.02.2.01.09 5.2.02.05</b>                         | <b>Belanja Modal Alat Kantor dan Rumah Tangga</b>                                 |                    |                    |                         |               |            |
| <b>2.23.02.2.01.09 5.2.02.05.01</b>                      | <b>Belanja Modal Alat Kantor</b>  |                    |                    |                         |               |            |
| 2.23.02.2.01.09 5.2.02.05.01.0004                        | Belanja Modal Alat Penyimpan Perengkapan Kantor                                   | 315.341.010        | 290.988.720        | (24.352.290)            | (7,72)        |            |
| <b>Jumlah Belanja Modal Alat Kantor</b>                  |   | <b>315.341.010</b> | <b>290.988.720</b> | <b>(24.352.290)</b>     | <b>(7,72)</b> |            |
| <b>2.23.02.2.01.09 5.2.02.05.02</b>                      | <b>Belanja Modal Alat Rumah Tangga</b>  |                    |                    |                         |               |            |
| 2.23.02.2.01.09 5.2.02.05.02.0001                        | Belanja Modal Meubelair   | 47.591.250         | 47.591.250         | 0                       | 0             |            |
| <b>Jumlah Belanja Modal Alat Rumah Tangga</b>            |   | <b>47.591.250</b>  | <b>47.591.250</b>  | <b>0</b>                | <b>0</b>      |            |
| <b>Jumlah Belanja Modal Alat Kantor dan Rumah Tangga</b> |   | <b>362.932.260</b> | <b>338.579.970</b> | <b>(24.352.290)</b>     | <b>(6,71)</b> |            |
| <b>2.23.02.2.01.09 5.2.02.10</b>                         | <b>Belanja Modal Komputer</b>   |                    |                    |                         |               |            |

| KODE REKENING   | URAIAN  | JUMLAH (Rp)          |                      | BERTAMBAH / (BERKURANG) |               | PENJELASAN |
|---|---|----------------------|----------------------|-------------------------|---------------|------------|
|   |   | SEBELUM PERUBAHAN    | SETELAH PERUBAHAN    | (Rp)                    | %             |            |
| 1   | 2   | 3                    | 4                    | 5 = 4 - 3               | 6             | 7          |
| <b>2.23.02.2.01.09 5.2.02.10.01</b>                                   | <b>Belanja Modal Komputer Unit</b>                    |                      |                      |                         |               |            |
| 2.23.02.2.01.09 5.2.02.10.01.0002                                     | Belanja Modal Personal Computer                       | 101.232.000          | 101.232.000          | 0                       | 0             |            |
| <b>Jumlah Belanja Modal Komputer Unit</b>                             |   | <b>101.232.000</b>   | <b>101.232.000</b>   | <b>0</b>                | <b>0</b>      |            |
| <b>2.23.02.2.01.09 5.2.02.10.02</b>                                   | <b>Belanja Modal Peralatan Komputer</b>               |                      |                      |                         |               |            |
| 2.23.02.2.01.09 5.2.02.10.02.0005                                     | Belanja Modal Peralatan Komputer Lainnya              | 17.432.500           | 41.784.790           | 24.352.290              | 139,69        |            |
| <b>Jumlah Belanja Modal Peralatan Komputer</b>                        |   | <b>17.432.500</b>    | <b>41.784.790</b>    | <b>24.352.290</b>       | <b>139,69</b> |            |
| <b>Jumlah Belanja Modal Komputer</b>                                  |   | <b>118.664.500</b>   | <b>143.016.790</b>   | <b>24.352.290</b>       | <b>20,52</b>  |            |
| <b>Jumlah Belanja Modal Peralatan dan Mesin</b>                       |   | <b>481.596.760</b>   | <b>481.596.760</b>   | <b>0</b>                | <b>0</b>      |            |
| <b>2.23.02.2.01.09 5.2.05</b>   | <b>Belanja Modal Aset Tetap Lainnya</b>               |                      |                      |                         |               |            |
| <b>2.23.02.2.01.09 5.2.05.01</b>                                      | <b>Belanja Modal Bahan Perpustakaan</b>               |                      |                      |                         |               |            |
| <b>2.23.02.2.01.09 5.2.05.01.01</b>                                   | <b>Belanja Modal Bahan Perpustakaan Tercetak</b>      |                      |                      |                         |               |            |
| 2.23.02.2.01.09 5.2.05.01.01.0001                                     | Belanja Modal Buku Umum                               | 118.770.000          | 118.770.000          | 0                       | 0             |            |
| 2.23.02.2.01.09 5.2.05.01.01.0002                                     | Belanja Modal Buku Filsafat                           | 22.200.000           | 22.200.000           | 0                       | 0             |            |
| 2.23.02.2.01.09 5.2.05.01.01.0003                                     | Belanja Modal Buku Agama                              | 44.400.000           | 44.400.000           | 0                       | 0             |            |
| 2.23.02.2.01.09 5.2.05.01.01.0004                                     | Belanja Modal Buku Ilmu Sosial                        | 41.625.000           | 41.625.000           | 0                       | 0             |            |
| 2.23.02.2.01.09 5.2.05.01.01.0005                                     | Belanja Modal Buku Ilmu Bahasa                        | 107.115.000          | 107.115.000          | 0                       | 0             |            |
| 2.23.02.2.01.09 5.2.05.01.01.0006                                     | Belanja Modal Buku Matematika dan Pengetahuan Alam    | 49.950.000           | 49.950.000           | 0                       | 0             |            |
| 2.23.02.2.01.09 5.2.05.01.01.0007                                     | Belanja Modal Buku Ilmu Pengetahuan Praktis           | 66.600.000           | 66.600.000           | 0                       | 0             |            |
| 2.23.02.2.01.09 5.2.05.01.01.0008                                     | Belanja Modal Buku Arsitektur, Kesenian, dan Olahraga | 44.400.000           | 44.400.000           | 0                       | 0             |            |
| 2.23.02.2.01.09 5.2.05.01.01.0009                                     | Belanja Modal Buku Geografi, Biografi, dan Sejarah    | 33.300.000           | 33.300.000           | 0                       | 0             |            |
| <b>Jumlah Belanja Modal Bahan Perpustakaan Tercetak</b>               |   | <b>528.360.000</b>   | <b>528.360.000</b>   | <b>0</b>                | <b>0</b>      |            |
| <b>Jumlah Belanja Modal Bahan Perpustakaan</b>                        |   | <b>528.360.000</b>   | <b>528.360.000</b>   | <b>0</b>                | <b>0</b>      |            |
| <b>2.23.02.2.01.09 5.2.05.08</b>                                      | <b>Belanja Modal Aset Tidak Berwujud</b>              |                      |                      |                         |               |            |
| <b>2.23.02.2.01.09 5.2.05.08.01</b>                                   | <b>Belanja Modal Aset Tidak Berwujud</b>              |                      |                      |                         |               |            |
| 2.23.02.2.01.09 5.2.05.08.01.0009                                     | Belanja Modal Aset Tidak Berwujud Lainnya             | 144.492.862          | 144.492.862          | 0                       | 0             |            |
| <b>Jumlah Belanja Modal Aset Tidak Berwujud</b>                       |   | <b>144.492.862</b>   | <b>144.492.862</b>   | <b>0</b>                | <b>0</b>      |            |
| <b>Jumlah Belanja Modal Aset Tidak Berwujud</b>                       |   | <b>144.492.862</b>   | <b>144.492.862</b>   | <b>0</b>                | <b>0</b>      |            |
| <b>Jumlah Belanja Modal Aset Tetap Lainnya</b>                        |   | <b>672.852.862</b>   | <b>672.852.862</b>   | <b>0</b>                | <b>0</b>      |            |
| <b>Jumlah Belanja Modal</b>   |   | <b>1.154.449.622</b> | <b>1.154.449.622</b> | <b>0</b>                | <b>0</b>      |            |
| <b>Jumlah Sub Kegiatan Pengelolaan dan Pengembangan Bahan Pustaka</b> |   | <b>1.583.532.587</b> | <b>1.583.532.587</b> | <b>0</b>                | <b>0</b>      |            |

| KODE REKENING                       | URAIAN   | JUMLAH (Rp)          |                      | BERTAMBAH / (BERKURANG) |               | PENJELASAN |
|-------------------------------------|--|----------------------|----------------------|-------------------------|---------------|------------|
|                                     |  | SEBELUM PERUBAHAN    | SETELAH PERUBAHAN    | (Rp)                    | %             |            |
| 1                                   | 2  | 3                    | 4                    | 5 = 4 - 3               | 6             | 7          |
|                                     | <b>Jumlah Kegiatan Pengelolaan Perpustakaan Tingkat Daerah Kabupaten/Kota</b>  | <b>1.583.532.587</b> | <b>1.583.532.587</b> | <b>0</b>                | <b>0</b>      |            |
| <b>2.23.02.2.02</b>                 | <b>Kegiatan Pembudayaan Gemar Membaca Tingkat Daerah Kabupaten/Kota</b>  |                      |                      |                         |               |            |
| <b>2.23.02.2.02.01</b>              | <b>Sub Kegiatan Sosialisasi Budaya Baca dan Literasi pada Satuan Pendidikan Dasar dan Pendidikan Khusus serta Masyarakat</b> |                      |                      |                         |               |            |
| <b>2.23.02.2.02.01 5.1</b>          | <b>Belanja Operasi</b>   |                      |                      |                         |               |            |
| <b>2.23.02.2.02.01 5.1.02</b>       | <b>Belanja Barang dan Jasa</b>   |                      |                      |                         |               |            |
| <b>2.23.02.2.02.01 5.1.02.01</b>    | <b>Belanja Barang</b>  |                      |                      |                         |               |            |
| <b>2.23.02.2.02.01 5.1.02.01.01</b> | <b>Belanja Bahan Pakai Habis</b>   |                      |                      |                         |               |            |
| 2.23.02.2.02.01 5.1.02.01.01.0024   | Belanja Alat/Bahan untuk Kegiatan Kantor-Alat Tulis Kantor   | 1.248.750            | 1.248.750            | 0                       | 0             |            |
| 2.23.02.2.02.01 5.1.02.01.01.0026   | Belanja Alat/Bahan untuk Kegiatan Kantor-Bahan Cetak   | 7.326.000            | 7.326.000            | 0                       | 0             |            |
| 2.23.02.2.02.01 5.1.02.01.01.0030   | Belanja Alat/Bahan untuk Kegiatan Kantor-Perabot Kantor  | 33.966.000           | 33.966.000           | 0                       | 0             |            |
| 2.23.02.2.02.01 5.1.02.01.01.0035   | Belanja Alat/Bahan untuk Kegiatan Kantor-Suvenir/Cendera Mata  | 6.660.000            | 6.660.000            | 0                       | 0             |            |
| 2.23.02.2.02.01 5.1.02.01.01.0036   | Belanja Alat/Bahan untuk Kegiatan Kantor-Alat/Bahan untuk Kegiatan Kantor Lainnya  | 39.736.162           | 39.736.162           | 0                       | 0             |            |
| 2.23.02.2.02.01 5.1.02.01.01.0052   | Belanja Makanan dan Minuman Rapat  | 66.000.000           | 57.200.000           | (8.800.000)             | (13,33)       |            |
| 2.23.02.2.02.01 5.1.02.01.01.0058   | Belanja Makanan dan Minuman Aktivitas Lapangan   | 152.460.000          | 130.691.400          | (21.768.600)            | (14,28)       |            |
|                                     | <b>Jumlah Belanja Bahan Pakai Habis</b>  | <b>307.396.912</b>   | <b>276.828.312</b>   | <b>(30.568.600)</b>     | <b>(9,94)</b> |            |
|                                     | <b>Jumlah Belanja Barang</b>   | <b>307.396.912</b>   | <b>276.828.312</b>   | <b>(30.568.600)</b>     | <b>(9,94)</b> |            |
| <b>2.23.02.2.02.01 5.1.02.02</b>    | <b>Belanja Jasa</b>  |                      |                      |                         |               |            |
| <b>2.23.02.2.02.01 5.1.02.02.01</b> | <b>Belanja Jasa Kantor</b>   |                      |                      |                         |               |            |
| 2.23.02.2.02.01 5.1.02.02.01.0003   | Honorarium Narasumber atau Pembahas, Moderator, Pembawa Acara, dan Panitia   | 26.000.000           | 26.000.000           | 0                       | 0             |            |
| 2.23.02.2.02.01 5.1.02.02.01.0004   | Honorarium Tim Pelaksana Kegiatan dan Sekretariat Tim Pelaksana Kegiatan   | 42.600.000           | 42.600.000           | 0                       | 0             |            |
| 2.23.02.2.02.01 5.1.02.02.01.0024   | Belanja Jasa Tenaga Arsip dan Perpustakaan   | 146.652.750          | 146.652.750          | 0                       | 0             |            |
| 2.23.02.2.02.01 5.1.02.02.01.0028   | Belanja Jasa Tenaga Pelayanan Umum   | 0                    | 9.600.000            | 9.600.000               | 100           |            |
| 2.23.02.2.02.01 5.1.02.02.01.0037   | Belanja Jasa Juri Perlombaan/Pertandingan  | 12.000.000           | 12.000.000           | 0                       | 0             |            |
| 2.23.02.2.02.01 5.1.02.02.01.0059   | Belanja Tagihan Telepon  | 0                    | 2.800.000            | 2.800.000               | 100           |            |
| 2.23.02.2.02.01 5.1.02.02.01.0062   | Belanja Langganan Jurnal/Surat Kabar/Majalah   | 8.935.500            | 8.935.500            | 0                       | 0             |            |
| 2.23.02.2.02.01 5.1.02.02.01.0063   | Belanja Kawat/Faksimili/Internet/TV Berlangganan   | 23.976.000           | 23.976.000           | 0                       | 0             |            |
|                                     | <b>Jumlah Belanja Jasa Kantor</b>  | <b>260.164.250</b>   | <b>272.564.250</b>   | <b>12.400.000</b>       | <b>4,77</b>   |            |

| KODE REKENING   | URAIAN   | JUMLAH (Rp)          |                      | BERTAMBAH / (BERKURANG) |              | PENJELASAN |
|---|--|----------------------|----------------------|-------------------------|--------------|------------|
|   |  | SEBELUM PERUBAHAN    | SETELAH PERUBAHAN    | (Rp)                    | %            |            |
| 1   | 2  | 3                    | 4                    | 5 = 4 - 3               | 6            | 7          |
| <b>2.23.02.2.02.01 5.1.02.02.02</b>   | <b>Belanja Iuran Jaminan/Asuransi</b>  |                      |                      |                         |              |            |
| 2.23.02.2.02.01 5.1.02.02.02.0005   | Belanja Iuran Jaminan Kesehatan bagi Non ASN   | 5.866.110            | 5.866.110            | 0                       | 0            |            |
| 2.23.02.2.02.01 5.1.02.02.02.0006   | Belanja Iuran Jaminan Kecelakaan Kerja bagi Non ASN  | 351.966              | 351.966              | 0                       | 0            |            |
| 2.23.02.2.02.01 5.1.02.02.02.0007   | Belanja Iuran Jaminan Kematian bagi Non ASN  | 439.958              | 439.958              | 0                       | 0            |            |
| <b>Jumlah Belanja Iuran Jaminan/Asuransi</b>  |  | <b>6.658.034</b>     | <b>6.658.034</b>     | <b>0</b>                | <b>0</b>     |            |
| <b>2.23.02.2.02.01 5.1.02.02.04</b>   | <b>Belanja Sewa Peralatan dan Mesin</b>  |                      |                      |                         |              |            |
| 2.23.02.2.02.01 5.1.02.02.04.0117   | Belanja Sewa Alat Kantor Lainnya   | 1.942.500            | 1.942.500            | 0                       | 0            |            |
| 2.23.02.2.02.01 5.1.02.02.04.0118   | Belanja Sewa Mebel   | 9.168.600            | 18.337.200           | 9.168.600               | 100          |            |
| 2.23.02.2.02.01 5.1.02.02.04.0132   | Belanja Sewa Peralatan Studio Audio  | 4.995.000            | 4.995.000            | 0                       | 0            |            |
| 2.23.02.2.02.01 5.1.02.02.04.0355   | Belanja Sewa Peralatan Umum  | 13.186.800           | 13.186.800           | 0                       | 0            |            |
| <b>Jumlah Belanja Sewa Peralatan dan Mesin</b>  |  | <b>29.292.900</b>    | <b>38.461.500</b>    | <b>9.168.600</b>        | <b>31,3</b>  |            |
| <b>Jumlah Belanja Jasa</b>  |  | <b>296.115.184</b>   | <b>317.683.784</b>   | <b>21.568.600</b>       | <b>7,28</b>  |            |
| <b>2.23.02.2.02.01 5.1.02.05</b>  | <b>Belanja Uang dan/atau Jasa untuk Diberikan kepada Pihak Ketiga/Pihak Lain/Masyarakat</b>                      |                      |                      |                         |              |            |
| <b>2.23.02.2.02.01 5.1.02.05.01</b>   | <b>Belanja Uang yang Diberikan kepada Pihak Ketiga/Pihak Lain/Masyarakat</b>                                     |                      |                      |                         |              |            |
| 2.23.02.2.02.01 5.1.02.05.01.0001   | Belanja Hadiah yang Bersifat Perlombaan  | 49.947.947           | 58.947.947           | 9.000.000               | 18,02        |            |
| <b>Jumlah Belanja Uang yang Diberikan kepada Pihak Ketiga/Pihak Lain/Masyarakat</b>   |  | <b>49.947.947</b>    | <b>58.947.947</b>    | <b>9.000.000</b>        | <b>18,02</b> |            |
| <b>Jumlah Belanja Uang dan/atau Jasa untuk Diberikan kepada Pihak Ketiga/Pihak Lain/Masyarakat</b>                                  |  | <b>49.947.947</b>    | <b>58.947.947</b>    | <b>9.000.000</b>        | <b>18,02</b> |            |
| <b>Jumlah Belanja Barang dan Jasa</b>   |  | <b>653.460.043</b>   | <b>653.460.043</b>   | <b>0</b>                | <b>0</b>     |            |
| <b>Jumlah Belanja Operasi</b>   |  | <b>653.460.043</b>   | <b>653.460.043</b>   | <b>0</b>                | <b>0</b>     |            |
| <b>Jumlah Sub Kegiatan Sosialisasi Budaya Baca dan Literasi pada Satuan Pendidikan Dasar dan Pendidikan Khusus serta Masyarakat</b> |  | <b>653.460.043</b>   | <b>653.460.043</b>   | <b>0</b>                | <b>0</b>     |            |
| <b>Jumlah Kegiatan Pembudayaan Gemar Membaca Tingkat Daerah Kabupaten/Kota</b>  |  | <b>653.460.043</b>   | <b>653.460.043</b>   | <b>0</b>                | <b>0</b>     |            |
| <b>Jumlah PROGRAM PEMBINAAN PERPUSTAKAAN</b>  |  | <b>2.236.992.630</b> | <b>2.236.992.630</b> | <b>0</b>                | <b>0</b>     |            |
| <b>2.24.02</b>  | <b>PROGRAM PENGELOLAAN ARSIP</b>   |                      |                      |                         |              |            |
| <b>2.24.02.2.03</b>   | <b>Kegiatan Pengelolaan Simpul Jaringan Informasi Kearsipan Nasional Tingkat Kabupaten/Kota</b>                  |                      |                      |                         |              |            |
| <b>2.24.02.2.03.01</b>  | <b>Sub Kegiatan Penyediaan Informasi, Akses dan Layanan Kearsipan Tingkat Daerah Kabupaten/Kota melalui JIKN</b> |                      |                      |                         |              |            |
| <b>2.24.02.2.03.01 5.1</b>  | <b>Belanja Operasi</b>   |                      |                      |                         |              |            |
| <b>2.24.02.2.03.01 5.1.02</b>   | <b>Belanja Barang dan Jasa</b>   |                      |                      |                         |              |            |

| KODE REKENING                                | URAIAN  | JUMLAH (Rp)        |                    | BERTAMBAH / (BERKURANG) |             | PENJELASAN |
|--|---|--------------------|--------------------|-------------------------|-------------|------------|
|  |   | SEBELUM PERUBAHAN  | SETELAH PERUBAHAN  | (Rp)                    | %           |            |
| 1  | 2   | 3                  | 4                  | 5 = 4 - 3               | 6           | 7          |
| <b>2.24.02.2.03.01 5.1.02.01</b>             | <b>Belanja Barang</b>   |                    |                    |                         |             |            |
| <b>2.24.02.2.03.01 5.1.02.01.01</b>          | <b>Belanja Bahan Pakai Habis</b>  |                    |                    |                         |             |            |
| 2.24.02.2.03.01 5.1.02.01.01.0024            | Belanja Alat/Bahan untuk Kegiatan Kantor-Alat Tulis Kantor                                  | 14.939.490         | 14.939.490         | 0                       | 0           |            |
| 2.24.02.2.03.01 5.1.02.01.01.0025            | Belanja Alat/Bahan untuk Kegiatan Kantor-Kertas dan Cover                                   | 693.750            | 3.333.750          | 2.640.000               | 380,54      |            |
| 2.24.02.2.03.01 5.1.02.01.01.0026            | Belanja Alat/Bahan untuk Kegiatan Kantor-Bahan Cetak  | 3.152.400          | 3.152.400          | 0                       | 0           |            |
| 2.24.02.2.03.01 5.1.02.01.01.0032            | Belanja Alat/Bahan untuk Kegiatan Kantor-Perlengkapan Dinas                                 | 163.170            | 163.170            | 0                       | 0           |            |
| 2.24.02.2.03.01 5.1.02.01.01.0035            | Belanja Alat/Bahan untuk Kegiatan Kantor-Suvenir/Cendera Mata                               | 2.497.500          | 2.497.500          | 0                       | 0           |            |
| 2.24.02.2.03.01 5.1.02.01.01.0036            | Belanja Alat/Bahan untuk Kegiatan Kantor-Alat/Bahan untuk Kegiatan Kantor Lainnya           | 17.243.951         | 17.243.951         | 0                       | 0           |            |
| 2.24.02.2.03.01 5.1.02.01.01.0058            | Belanja Makanan dan Minuman Aktivitas Lapangan  | 17.101.414         | 17.101.414         | 0                       | 0           |            |
| <b>Jumlah Belanja Bahan Pakai Habis</b>      |   | <b>55.791.675</b>  | <b>58.431.675</b>  | <b>2.640.000</b>        | <b>4,73</b> |            |
| <b>Jumlah Belanja Barang</b>                 |   | <b>55.791.675</b>  | <b>58.431.675</b>  | <b>2.640.000</b>        | <b>4,73</b> |            |
| <b>2.24.02.2.03.01 5.1.02.02</b>             | <b>Belanja Jasa</b>   |                    |                    |                         |             |            |
| <b>2.24.02.2.03.01 5.1.02.02.01</b>          | <b>Belanja Jasa Kantor</b>  |                    |                    |                         |             |            |
| 2.24.02.2.03.01 5.1.02.02.01.0003            | Honorarium Narasumber atau Pembahas, Moderator, Pembawa Acara, dan Panitia                  | 185.900.000        | 189.800.000        | 3.900.000               | 2,1         |            |
| 2.24.02.2.03.01 5.1.02.02.01.0004            | Honorarium Tim Pelaksana Kegiatan dan Sekretariat Tim Pelaksana Kegiatan                    | 50.000.000         | 50.000.000         | 0                       | 0           |            |
| 2.24.02.2.03.01 5.1.02.02.01.0024            | Belanja Jasa Tenaga Arsip dan Perpustakaan  | 136.393.830        | 136.393.830        | 0                       | 0           |            |
| 2.24.02.2.03.01 5.1.02.02.01.0037            | Belanja Jasa Juri Perlombaan/Pertandingan   | 8.000.000          | 8.000.000          | 0                       | 0           |            |
| <b>Jumlah Belanja Jasa Kantor</b>            |   | <b>380.293.830</b> | <b>384.193.830</b> | <b>3.900.000</b>        | <b>1,03</b> |            |
| <b>2.24.02.2.03.01 5.1.02.02.02</b>          | <b>Belanja Iuran Jaminan/Asuransi</b>   |                    |                    |                         |             |            |
| 2.24.02.2.03.01 5.1.02.02.02.0005            | Belanja Iuran Jaminan Kesehatan bagi Non ASN  | 5.455.753          | 5.455.753          | 0                       | 0           |            |
| 2.24.02.2.03.01 5.1.02.02.02.0006            | Belanja Iuran Jaminan Kecelakaan Kerja bagi Non ASN   | 327.345            | 327.345            | 0                       | 0           |            |
| 2.24.02.2.03.01 5.1.02.02.02.0007            | Belanja Iuran Jaminan Kematian bagi Non ASN   | 409.181            | 409.181            | 0                       | 0           |            |
| <b>Jumlah Belanja Iuran Jaminan/Asuransi</b> |   | <b>6.192.279</b>   | <b>6.192.279</b>   | <b>0</b>                | <b>0</b>    |            |
| <b>Jumlah Belanja Jasa</b>                   |   | <b>386.486.109</b> | <b>390.386.109</b> | <b>3.900.000</b>        | <b>1,01</b> |            |
| <b>2.24.02.2.03.01 5.1.02.05</b>             | <b>Belanja Uang dan/atau Jasa untuk Diberikan kepada Pihak Ketiga/Pihak Lain/Masyarakat</b> |                    |                    |                         |             |            |
| <b>2.24.02.2.03.01 5.1.02.05.01</b>          | <b>Belanja Uang yang Diberikan kepada Pihak Ketiga/Pihak Lain/Masyarakat</b>                |                    |                    |                         |             |            |
| 2.24.02.2.03.01 5.1.02.05.01.0001            | Belanja Uang yang Diberikan kepada Pihak Ketiga/Pihak Lain/Masyarakat                       | 19.500.000         | 19.500.000         | 0                       | 0           |            |

| KODE REKENING                       | URAIAN  | JUMLAH (Rp)          |                      | BERTAMBAH / (BERKURANG) |                | PENJELASAN |
|-------------------------------------|---|----------------------|----------------------|-------------------------|----------------|------------|
|                                     |   | SEBELUM PERUBAHAN    | SETELAH PERUBAHAN    | (Rp)                    | %              |            |
| 1                                   | 2   | 3                    | 4                    | 5 = 4 - 3               | 6              | 7          |
|                                     | <b>Jumlah Belanja Uang yang Diberikan kepada Pihak Ketiga/Pihak Lain/Masyarakat</b>                                     | <b>19.500.000</b>    | <b>19.500.000</b>    | <b>0</b>                | <b>0</b>       |            |
| <b>2.24.02.2.03.01 5.1.02.05.02</b> | <b>Belanja Jasa yang Diberikan kepada Pihak Ketiga/Pihak Lain/Masyarakat</b>  |                      |                      |                         |                |            |
| 2.24.02.2.03.01 5.1.02.05.02.0002   | Belanja Jasa yang Diberikan kepada Masyarakat   | 13.800.000           | 7.260.000            | (6.540.000)             | (47,39)        |            |
|                                     | <b>Jumlah Belanja Jasa yang Diberikan kepada Pihak Ketiga/Pihak Lain/Masyarakat</b>                                     | <b>13.800.000</b>    | <b>7.260.000</b>     | <b>(6.540.000)</b>      | <b>(47,39)</b> |            |
|                                     | <b>Jumlah Belanja Uang dan/atau Jasa untuk Diberikan kepada Pihak Ketiga/Pihak Lain/Masyarakat</b>                      | <b>33.300.000</b>    | <b>26.760.000</b>    | <b>(6.540.000)</b>      | <b>(19,64)</b> |            |
|                                     | <b>Jumlah Belanja Barang dan Jasa</b>   | <b>475.577.784</b>   | <b>475.577.784</b>   | <b>0</b>                | <b>0</b>       |            |
|                                     | <b>Jumlah Belanja Operasi</b>   | <b>475.577.784</b>   | <b>475.577.784</b>   | <b>0</b>                | <b>0</b>       |            |
|                                     | <b>Jumlah Sub Kegiatan Penyediaan Informasi, Akses dan Layanan Kearsipan Tingkat Daerah Kabupaten/Kota melalui JIKN</b> | <b>475.577.784</b>   | <b>475.577.784</b>   | <b>0</b>                | <b>0</b>       |            |
|                                     | <b>Jumlah Kegiatan Pengelolaan Simpul Jaringan Informasi Kearsipan Nasional Tingkat Kabupaten/Kota</b>                  | <b>475.577.784</b>   | <b>475.577.784</b>   | <b>0</b>                | <b>0</b>       |            |
|                                     | <b>Jumlah PROGRAM PENGELOLAAN ARSIP</b>   | <b>475.577.784</b>   | <b>475.577.784</b>   | <b>0</b>                | <b>0</b>       |            |
|                                     | <b>Jumlah Belanja Daerah</b>  | <b>3.741.985.131</b> | <b>3.741.985.131</b> | <b>0</b>                | <b>0</b>       |            |



**PEMERINTAH KOTA SURABAYA  
PENJABARAN PERUBAHAN APBD  
TAHUN ANGGARAN 2023**

**URUSAN PEMERINTAHAN** : 4 01 - Sekretariat Daerah

**ORGANISASI** : 4.01.0.00.0.00.01.0000 - Sekretariat Daerah

| KODE REKENING                                | URAIAN  | JUMLAH (Rp)          |                      | BERTAMBAH /<br>(BERKURANG) |             | PENJELASAN |
|--|---|----------------------|----------------------|----------------------------|-------------|------------|
|  |   | SEBELUM<br>PERUBAHAN | SETELAH<br>PERUBAHAN | (Rp)                       | %           |            |
| 1  | 2   | 3                    | 4                    | 5 = 4 - 3                  | 6           | 7          |
| 5  | Belanja Daerah  |                      |                      |                            |             |            |
| 4.01.01                                      | PROGRAM PENUNJANG URUSAN<br>PEMERINTAHAN DAERAH<br>KABUPATEN/KOTA |                      |                      |                            |             |            |
| 4.01.01.2.02                                 | Kegiatan Administrasi Keuangan Perangkat<br>Daerah                |                      |                      |                            |             |            |
| 4.01.01.2.02.01                              | Sub Kegiatan Penyediaan Gaji dan<br>Tunjangan ASN                 |                      |                      |                            |             |            |
| 4.01.01.2.02.01 5.1                          | Belanja Operasi   |                      |                      |                            |             |            |
| 4.01.01.2.02.01 5.1.01                       | Belanja Pegawai   |                      |                      |                            |             |            |
| 4.01.01.2.02.01 5.1.01.01                    | Belanja Gaji dan Tunjangan ASN                                    |                      |                      |                            |             |            |
| 4.01.01.2.02.01 5.1.01.01.01                 | Belanja Gaji Pokok ASN  |                      |                      |                            |             |            |
| 4.01.01.2.02.01 5.1.01.01.01.0001            | Belanja Gaji Pokok PNS  | 7.545.214.215        | 7.862.502.515        | 317.288.300                | 4,21        |            |
| <b>Jumlah Belanja Gaji Pokok ASN</b>         |   | <b>7.545.214.215</b> | <b>7.862.502.515</b> | <b>317.288.300</b>         | <b>4,21</b> |            |
| 4.01.01.2.02.01 5.1.01.01.02                 | Belanja Tunjangan Keluarga ASN                                    |                      |                      |                            |             |            |
| 4.01.01.2.02.01 5.1.01.01.02.0001            | Belanja Tunjangan Keluarga PNS                                    | 736.458.351          | 791.222.170          | 54.763.819                 | 7,44        |            |
| <b>Jumlah Belanja Tunjangan Keluarga ASN</b> |   | <b>736.458.351</b>   | <b>791.222.170</b>   | <b>54.763.819</b>          | <b>7,44</b> |            |
| 4.01.01.2.02.01 5.1.01.01.03                 | Belanja Tunjangan Jabatan ASN                                     |                      |                      |                            |             |            |
| 4.01.01.2.02.01 5.1.01.01.03.0001            | Belanja Tunjangan Jabatan PNS                                     | 468.958.000          | 468.958.000          | 0                          | 0           |            |

| KODE REKENING  | URAIAN  | JUMLAH (Rp)           |                       | BERTAMBAH / (BERKURANG) |                | PENJELASAN |
|--|---|-----------------------|-----------------------|-------------------------|----------------|------------|
|  |   | SEBELUM PERUBAHAN     | SETELAH PERUBAHAN     | (Rp)                    | %              |            |
| 1  | 2   | 3                     | 4                     | 5 = 4 - 3               | 6              | 7          |
| <b>Jumlah Belanja Tunjangan Jabatan ASN</b>                                |   | <b>468.958.000</b>    | <b>468.958.000</b>    | <b>0</b>                | <b>0</b>       |            |
| <b>4.01.01.2.02.01 5.1.01.01.04</b>  | <b>Belanja Tunjangan Fungsional ASN</b>                             |                       |                       |                         |                |            |
| 4.01.01.2.02.01 5.1.01.01.04.0001  | Belanja Tunjangan Fungsional PNS                                    | 80.159.100            | 80.159.100            | 0                       | 0              |            |
| <b>Jumlah Belanja Tunjangan Fungsional ASN</b>                             |   | <b>80.159.100</b>     | <b>80.159.100</b>     | <b>0</b>                | <b>0</b>       |            |
| <b>4.01.01.2.02.01 5.1.01.01.05</b>  | <b>Belanja Tunjangan Fungsional Umum ASN</b>                        |                       |                       |                         |                |            |
| 4.01.01.2.02.01 5.1.01.01.05.0001  | Belanja Tunjangan Fungsional Umum PNS                               | 422.248.750           | 422.248.750           | 0                       | 0              |            |
| <b>Jumlah Belanja Tunjangan Fungsional Umum ASN</b>                        |   | <b>422.248.750</b>    | <b>422.248.750</b>    | <b>0</b>                | <b>0</b>       |            |
| <b>4.01.01.2.02.01 5.1.01.01.06</b>  | <b>Belanja Tunjangan Beras ASN</b>                                  |                       |                       |                         |                |            |
| 4.01.01.2.02.01 5.1.01.01.06.0001  | Belanja Tunjangan Beras PNS   | 483.240.555           | 483.240.555           | 0                       | 0              |            |
| <b>Jumlah Belanja Tunjangan Beras ASN</b>                                  |   | <b>483.240.555</b>    | <b>483.240.555</b>    | <b>0</b>                | <b>0</b>       |            |
| <b>4.01.01.2.02.01 5.1.01.01.07</b>  | <b>Belanja Tunjangan PPh/Tunjangan Khusus ASN</b>                   |                       |                       |                         |                |            |
| 4.01.01.2.02.01 5.1.01.01.07.0001  | Belanja Tunjangan PPh/Tunjangan Khusus PNS                          | 30.595.824            | 30.595.824            | 0                       | 0              |            |
| <b>Jumlah Belanja Tunjangan PPh/Tunjangan Khusus ASN</b>                   |   | <b>30.595.824</b>     | <b>30.595.824</b>     | <b>0</b>                | <b>0</b>       |            |
| <b>4.01.01.2.02.01 5.1.01.01.08</b>  | <b>Belanja Pembulatan Gaji ASN</b>                                  |                       |                       |                         |                |            |
| 4.01.01.2.02.01 5.1.01.01.08.0001  | Belanja Pembulatan Gaji PNS   | 1.403.713             | 1.403.713             | 0                       | 0              |            |
| <b>Jumlah Belanja Pembulatan Gaji ASN</b>                                  |   | <b>1.403.713</b>      | <b>1.403.713</b>      | <b>0</b>                | <b>0</b>       |            |
| <b>4.01.01.2.02.01 5.1.01.01.09</b>  | <b>Belanja Iuran Jaminan Kesehatan ASN</b>                          |                       |                       |                         |                |            |
| 4.01.01.2.02.01 5.1.01.01.09.0001  | Belanja Iuran Jaminan Kesehatan PNS                                 | 734.893.680           | 388.142.361           | (346.751.319)           | (47,18)        |            |
| <b>Jumlah Belanja Iuran Jaminan Kesehatan ASN</b>                          |   | <b>734.893.680</b>    | <b>388.142.361</b>    | <b>(346.751.319)</b>    | <b>(47,18)</b> |            |
| <b>4.01.01.2.02.01 5.1.01.01.10</b>  | <b>Belanja Iuran Jaminan Kecelakaan Kerja ASN</b>                   |                       |                       |                         |                |            |
| 4.01.01.2.02.01 5.1.01.01.10.0001  | Belanja Iuran Jaminan Kecelakaan Kerja PNS                          | 45.888.859            | 45.888.859            | 0                       | 0              |            |
| <b>Jumlah Belanja Iuran Jaminan Kecelakaan Kerja ASN</b>                   |   | <b>45.888.859</b>     | <b>45.888.859</b>     | <b>0</b>                | <b>0</b>       |            |
| <b>4.01.01.2.02.01 5.1.01.01.11</b>  | <b>Belanja Iuran Jaminan Kematian ASN</b>                           |                       |                       |                         |                |            |
| 4.01.01.2.02.01 5.1.01.01.11.0001  | Belanja Iuran Jaminan Kematian PNS                                  | 81.587.786            | 56.286.986            | (25.300.800)            | (31,01)        |            |
| <b>Jumlah Belanja Iuran Jaminan Kematian ASN</b>                           |   | <b>81.587.786</b>     | <b>56.286.986</b>     | <b>(25.300.800)</b>     | <b>(31,01)</b> |            |
| <b>4.01.01.2.02.01 5.1.01.01.12</b>  | <b>Belanja Iuran Simpanan Peserta Tabungan Perumahan Rakyat ASN</b> |                       |                       |                         |                |            |
| 4.01.01.2.02.01 5.1.01.01.12.0001  | Belanja Iuran Simpanan Peserta Tabungan Perumahan Rakyat PNS        | 62.047.532            | 62.047.532            | 0                       | 0              |            |
| <b>Jumlah Belanja Iuran Simpanan Peserta Tabungan Perumahan Rakyat ASN</b> |   | <b>62.047.532</b>     | <b>62.047.532</b>     | <b>0</b>                | <b>0</b>       |            |
| <b>Jumlah Belanja Gaji dan Tunjangan ASN</b>                               |   | <b>10.692.696.365</b> | <b>10.692.696.365</b> | <b>0</b>                | <b>0</b>       |            |
| <b>4.01.01.2.02.01 5.1.01.02</b>   | <b>Belanja Tambahan Penghasilan ASN</b>                             |                       |                       |                         |                |            |

| KODE REKENING   | URAIAN  | JUMLAH (Rp)           |                       | BERTAMBAH / (BERKURANG) |          | PENJELASAN |
|---|---|-----------------------|-----------------------|-------------------------|----------|------------|
|   |   | SEBELUM PERUBAHAN     | SETELAH PERUBAHAN     | (Rp)                    | %        |            |
| 1   | 2   | 3                     | 4                     | 5 = 4 - 3               | 6        | 7          |
| <b>4.01.01.2.02.01 5.1.01.02.01</b>                               | <b>Tambahan Penghasilan berdasarkan Beban Kerja ASN</b>                           |                       |                       |                         |          |            |
| 4.01.01.2.02.01 5.1.01.02.01.0001                                 | Tambahan Penghasilan berdasarkan Beban Kerja PNS                                  | 7.594.915.000         | 7.594.915.000         | 0                       | 0        |            |
| 4.01.01.2.02.01 5.1.01.02.01.0002                                 | Tambahan Penghasilan berdasarkan Beban Kerja PPPK                                 | 6.675.000             | 6.675.000             | 0                       | 0        |            |
| <b>Jumlah Tambahan Penghasilan berdasarkan Beban Kerja ASN</b>    |   | <b>7.601.590.000</b>  | <b>7.601.590.000</b>  | <b>0</b>                | <b>0</b> |            |
| <b>4.01.01.2.02.01 5.1.01.02.03</b>                               | <b>Tambahan Penghasilan berdasarkan Kondisi Kerja ASN</b>                         |                       |                       |                         |          |            |
| 4.01.01.2.02.01 5.1.01.02.03.0001                                 | Tambahan Penghasilan berdasarkan Kondisi Kerja PNS                                | 3.367.116.000         | 3.367.116.000         | 0                       | 0        |            |
| <b>Jumlah Tambahan Penghasilan berdasarkan Kondisi Kerja ASN</b>  |   | <b>3.367.116.000</b>  | <b>3.367.116.000</b>  | <b>0</b>                | <b>0</b> |            |
| <b>4.01.01.2.02.01 5.1.01.02.05</b>                               | <b>Tambahan Penghasilan berdasarkan Prestasi Kerja ASN</b>                        |                       |                       |                         |          |            |
| 4.01.01.2.02.01 5.1.01.02.05.0001                                 | Tambahan Penghasilan berdasarkan Prestasi Kerja PNS                               | 44.702.365.749        | 44.702.365.749        | 0                       | 0        |            |
| 4.01.01.2.02.01 5.1.01.02.05.0002                                 | Tambahan Penghasilan berdasarkan Prestasi Kerja PPPK                              | 54.735.000            | 54.735.000            | 0                       | 0        |            |
| <b>Jumlah Tambahan Penghasilan berdasarkan Prestasi Kerja ASN</b> |   | <b>44.757.100.749</b> | <b>44.757.100.749</b> | <b>0</b>                | <b>0</b> |            |
| <b>Jumlah Belanja Tambahan Penghasilan ASN</b>                    |   | <b>55.725.806.749</b> | <b>55.725.806.749</b> | <b>0</b>                | <b>0</b> |            |
| <b>Jumlah Belanja Pegawai</b>                                     |   | <b>66.418.503.114</b> | <b>66.418.503.114</b> | <b>0</b>                | <b>0</b> |            |
| <b>Jumlah Belanja Operasi</b>                                     |   | <b>66.418.503.114</b> | <b>66.418.503.114</b> | <b>0</b>                | <b>0</b> |            |
| <b>Jumlah Sub Kegiatan Penyediaan Gaji dan Tunjangan ASN</b>      |   | <b>66.418.503.114</b> | <b>66.418.503.114</b> | <b>0</b>                | <b>0</b> |            |
| <b>Jumlah Kegiatan Administrasi Keuangan Perangkat Daerah</b>     |   | <b>66.418.503.114</b> | <b>66.418.503.114</b> | <b>0</b>                | <b>0</b> |            |
| <b>4.01.01.2.05</b>   | <b>Kegiatan Administrasi Kepegawaian Perangkat Daerah</b>                         |                       |                       |                         |          |            |
| <b>4.01.01.2.05.02</b>  | <b>Sub Kegiatan Pengadaan Pakaian Dinas Beserta Atribut Kelengkapannya</b>        |                       |                       |                         |          |            |
| <b>4.01.01.2.05.02 5.1</b>  | <b>Belanja Operasi</b>  |                       |                       |                         |          |            |
| <b>4.01.01.2.05.02 5.1.02</b>                                     | <b>Belanja Barang dan Jasa</b>  |                       |                       |                         |          |            |
| <b>4.01.01.2.05.02 5.1.02.01</b>                                  | <b>Belanja Barang</b>   |                       |                       |                         |          |            |
| <b>4.01.01.2.05.02 5.1.02.01.01</b>                               | <b>Belanja Bahan Pakai Habis</b>  |                       |                       |                         |          |            |
| 4.01.01.2.05.02 5.1.02.01.01.0024                                 | Belanja Alat/Bahan untuk Kegiatan Kantor-Alat Tulis Kantor                        | 159.840.000           | 177.877.500           | 18.037.500              | 11,28    |            |
| 4.01.01.2.05.02 5.1.02.01.01.0032                                 | Belanja Alat/Bahan untuk Kegiatan Kantor-Perlengkapan Dinas                       | 2.636.224.576         | 2.446.969.576         | (189.255.000)           | (7,18)   |            |
| 4.01.01.2.05.02 5.1.02.01.01.0036                                 | Belanja Alat/Bahan untuk Kegiatan Kantor-Alat/Bahan untuk Kegiatan Kantor Lainnya | 34.533.376            | 34.533.376            | 0                       | 0        |            |
| 4.01.01.2.05.02 5.1.02.01.01.0059                                 | Belanja Pakaian Dinas KDH dan WKDH  | 177.600.000           | 159.840.000           | (17.760.000)            | (10)     |            |
| 4.01.01.2.05.02 5.1.02.01.01.0061                                 | Belanja Pakaian Sipil Harian (PSH)  | 199.800.000           | 199.800.000           | 0                       | 0        |            |

| KODE REKENING   | URAIAN   | JUMLAH (Rp)          |                      | BERTAMBAH / (BERKURANG) |          | PENJELASAN |
|---|--|----------------------|----------------------|-------------------------|----------|------------|
|   |  | SEBELUM PERUBAHAN    | SETELAH PERUBAHAN    | (Rp)                    | %        |            |
| 1   | 2  | 3                    | 4                    | 5 = 4 - 3               | 6        | 7          |
| 4.01.01.2.05.02 5.1.02.01.01.0076   | Belanja Pakaian Olahraga   | 0                    | 188.977.500          | 188.977.500             | 100      |            |
| <b>Jumlah Belanja Bahan Pakai Habis</b>   |  | <b>3.207.997.952</b> | <b>3.207.997.952</b> | <b>0</b>                | <b>0</b> |            |
| <b>Jumlah Belanja Barang</b>  |  | <b>3.207.997.952</b> | <b>3.207.997.952</b> | <b>0</b>                | <b>0</b> |            |
| <b>4.01.01.2.05.02 5.1.02.02</b>  | <b>Belanja Jasa</b>  |                      |                      |                         |          |            |
| <b>4.01.01.2.05.02 5.1.02.02.01</b>   | <b>Belanja Jasa Kantor</b>   |                      |                      |                         |          |            |
| 4.01.01.2.05.02 5.1.02.02.01.0004   | Honorarium Tim Pelaksana Kegiatan dan Sekretariat Tim Pelaksana Kegiatan         | 42.600.000           | 42.600.000           | 0                       | 0        |            |
| 4.01.01.2.05.02 5.1.02.02.01.0012   | Honorarium Tim Anggaran Pemerintah Daerah  | 78.000.000           | 78.000.000           | 0                       | 0        |            |
| <b>Jumlah Belanja Jasa Kantor</b>   |  | <b>120.600.000</b>   | <b>120.600.000</b>   | <b>0</b>                | <b>0</b> |            |
| <b>Jumlah Belanja Jasa</b>  |  | <b>120.600.000</b>   | <b>120.600.000</b>   | <b>0</b>                | <b>0</b> |            |
| <b>Jumlah Belanja Barang dan Jasa</b>   |  | <b>3.328.597.952</b> | <b>3.328.597.952</b> | <b>0</b>                | <b>0</b> |            |
| <b>Jumlah Belanja Operasi</b>   |  | <b>3.328.597.952</b> | <b>3.328.597.952</b> | <b>0</b>                | <b>0</b> |            |
| <b>Jumlah Sub Kegiatan Pengadaan Pakaian Dinas Beserta Atribut Kelengkapannya</b> |  | <b>3.328.597.952</b> | <b>3.328.597.952</b> | <b>0</b>                | <b>0</b> |            |
| <b>Jumlah Kegiatan Administrasi Kepegawaian Perangkat Daerah</b>                  |  | <b>3.328.597.952</b> | <b>3.328.597.952</b> | <b>0</b>                | <b>0</b> |            |
| <b>4.01.01.2.07</b>   | <b>Kegiatan Pengadaan Barang Milik Daerah Penunjang Urusan Pemerintah Daerah</b> |                      |                      |                         |          |            |
| <b>4.01.01.2.07.06</b>  | <b>Sub Kegiatan Pengadaan Peralatan dan Mesin Lainnya</b>                        |                      |                      |                         |          |            |
| <b>4.01.01.2.07.06 5.1</b>  | <b>Belanja Operasi</b>   |                      |                      |                         |          |            |
| <b>4.01.01.2.07.06 5.1.02</b>   | <b>Belanja Barang dan Jasa</b>   |                      |                      |                         |          |            |
| <b>4.01.01.2.07.06 5.1.02.01</b>  | <b>Belanja Barang</b>  |                      |                      |                         |          |            |
| <b>4.01.01.2.07.06 5.1.02.01.01</b>   | <b>Belanja Bahan Pakai Habis</b>   |                      |                      |                         |          |            |
| 4.01.01.2.07.06 5.1.02.01.01.0026   | Belanja Alat/Bahan untuk Kegiatan Kantor-Bahan Cetak                             | 10.489.500           | 10.489.500           | 0                       | 0        |            |
| 4.01.01.2.07.06 5.1.02.01.01.0029   | Belanja Alat/Bahan untuk Kegiatan Kantor-Bahan Komputer                          | 0                    | 2.807.190            | 2.807.190               | 100      |            |
| 4.01.01.2.07.06 5.1.02.01.01.0030   | Belanja Alat/Bahan untuk Kegiatan Kantor-Perabot Kantor                          | 144.116.406          | 141.309.216          | (2.807.190)             | (1,95)   |            |
| 4.01.01.2.07.06 5.1.02.01.01.0032   | Belanja Alat/Bahan untuk Kegiatan Kantor-Perlengkapan Dinas                      | 16.334.094           | 16.334.094           | 0                       | 0        |            |
| <b>Jumlah Belanja Bahan Pakai Habis</b>   |  | <b>170.940.000</b>   | <b>170.940.000</b>   | <b>0</b>                | <b>0</b> |            |
| <b>Jumlah Belanja Barang</b>  |  | <b>170.940.000</b>   | <b>170.940.000</b>   | <b>0</b>                | <b>0</b> |            |
| <b>4.01.01.2.07.06 5.1.02.02</b>  | <b>Belanja Jasa</b>  |                      |                      |                         |          |            |
| <b>4.01.01.2.07.06 5.1.02.02.01</b>   | <b>Belanja Jasa Kantor</b>   |                      |                      |                         |          |            |
| 4.01.01.2.07.06 5.1.02.02.01.0004   | Honorarium Tim Pelaksana Kegiatan dan Sekretariat Tim Pelaksana Kegiatan         | 42.600.000           | 42.600.000           | 0                       | 0        |            |
| 4.01.01.2.07.06 5.1.02.02.01.0012   | Honorarium Tim Anggaran Pemerintah Daerah  | 78.000.000           | 78.000.000           | 0                       | 0        |            |

| KODE REKENING                       | URAIAN   | JUMLAH (Rp)           |                       | BERTAMBAH / (BERKURANG) |                | PENJELASAN |
|-------------------------------------|--|-----------------------|-----------------------|-------------------------|----------------|------------|
|                                     |  | SEBELUM PERUBAHAN     | SETELAH PERUBAHAN     | (Rp)                    | %              |            |
| 1                                   | 2  | 3                     | 4                     | 5 = 4 - 3               | 6              | 7          |
|                                     | <b>Jumlah Belanja Jasa Kantor</b>                            | <b>120.600.000</b>    | <b>120.600.000</b>    | <b>0</b>                | <b>0</b>       |            |
|                                     | <b>Jumlah Belanja Jasa</b>                                   | <b>120.600.000</b>    | <b>120.600.000</b>    | <b>0</b>                | <b>0</b>       |            |
|                                     | <b>Jumlah Belanja Barang dan Jasa</b>                        | <b>291.540.000</b>    | <b>291.540.000</b>    | <b>0</b>                | <b>0</b>       |            |
|                                     | <b>Jumlah Belanja Operasi</b>                                | <b>291.540.000</b>    | <b>291.540.000</b>    | <b>0</b>                | <b>0</b>       |            |
| <b>4.01.01.2.07.06 5.2</b>          | <b>Belanja Modal</b>   |                       |                       |                         |                |            |
| <b>4.01.01.2.07.06 5.2.02</b>       | <b>Belanja Modal Peralatan dan Mesin</b>                     |                       |                       |                         |                |            |
| <b>4.01.01.2.07.06 5.2.02.02</b>    | <b>Belanja Modal Alat Angkutan</b>                           |                       |                       |                         |                |            |
| <b>4.01.01.2.07.06 5.2.02.02.01</b> | <b>Belanja Modal Alat Angkutan Darat Bermotor</b>            |                       |                       |                         |                |            |
| 4.01.01.2.07.06 5.2.02.02.01.0002   | Belanja Modal Kendaraan Bermotor Penumpang                   | 10.285.838.253        | 9.743.405.253         | (542.433.000)           | (5,27)         |            |
| 4.01.01.2.07.06 5.2.02.02.01.0004   | Belanja Modal Kendaraan Bermotor Beroda Dua                  | 931.845.000           | 1.007.424.900         | 75.579.900              | 8,11           |            |
| 4.01.01.2.07.06 5.2.02.02.01.0006   | Belanja Modal Kendaraan Bermotor Khusus                      | 0                     | 395.999.999           | 395.999.999             | 100            |            |
|                                     | <b>Jumlah Belanja Modal Alat Angkutan Darat Bermotor</b>     | <b>11.217.683.253</b> | <b>11.146.830.152</b> | <b>(70.853.101)</b>     | <b>(0,63)</b>  |            |
| <b>4.01.01.2.07.06 5.2.02.02.02</b> | <b>Belanja Modal Alat Angkutan Darat Tak Bermotor</b>        |                       |                       |                         |                |            |
| 4.01.01.2.07.06 5.2.02.02.02.0002   | Belanja Modal Kendaraan Tak Bermotor Penumpang               | 549.450.000           | 549.450.000           | 0                       | 0              |            |
|                                     | <b>Jumlah Belanja Modal Alat Angkutan Darat Tak Bermotor</b> | <b>549.450.000</b>    | <b>549.450.000</b>    | <b>0</b>                | <b>0</b>       |            |
|                                     | <b>Jumlah Belanja Modal Alat Angkutan</b>                    | <b>11.767.133.253</b> | <b>11.696.280.152</b> | <b>(70.853.101)</b>     | <b>(0,6)</b>   |            |
| <b>4.01.01.2.07.06 5.2.02.05</b>    | <b>Belanja Modal Alat Kantor dan Rumah Tangga</b>            |                       |                       |                         |                |            |
| <b>4.01.01.2.07.06 5.2.02.05.01</b> | <b>Belanja Modal Alat Kantor</b>                             |                       |                       |                         |                |            |
| 4.01.01.2.07.06 5.2.02.05.01.0004   | Belanja Modal Alat Penyimpan Perengkapan Kantor              | 436.019.100           | 393.162.000           | (42.857.100)            | (9,83)         |            |
| 4.01.01.2.07.06 5.2.02.05.01.0005   | Belanja Modal Alat Kantor Lainnya                            | 1.637.257.169         | 1.372.003.247         | (265.253.922)           | (16,2)         |            |
|                                     | <b>Jumlah Belanja Modal Alat Kantor</b>                      | <b>2.073.276.269</b>  | <b>1.765.165.247</b>  | <b>(308.111.022)</b>    | <b>(14,86)</b> |            |
| <b>4.01.01.2.07.06 5.2.02.05.02</b> | <b>Belanja Modal Alat Rumah Tangga</b>                       |                       |                       |                         |                |            |
| 4.01.01.2.07.06 5.2.02.05.02.0001   | Belanja Modal Meubelair                                      | 119.592.039           | 158.702.250           | 39.110.211              | 32,7           |            |
| 4.01.01.2.07.06 5.2.02.05.02.0004   | Belanja Modal Alat Pendingin                                 | 780.718.500           | 780.718.500           | 0                       | 0              |            |
| 4.01.01.2.07.06 5.2.02.05.02.0006   | Belanja Modal Alat Rumah Tangga Lainnya (Home Use)           | 58.413.972            | 58.413.972            | 0                       | 0              |            |
|                                     | <b>Jumlah Belanja Modal Alat Rumah Tangga</b>                | <b>958.724.511</b>    | <b>997.834.722</b>    | <b>39.110.211</b>       | <b>4,08</b>    |            |
| <b>4.01.01.2.07.06 5.2.02.05.03</b> | <b>Belanja Modal Meja dan Kursi Kerja/Rapat Pejabat</b>      |                       |                       |                         |                |            |
| 4.01.01.2.07.06 5.2.02.05.03.0002   | Belanja Modal Meja Rapat Pejabat                             | 126.540.000           | 316.128.000           | 189.588.000             | 149,82         |            |
| 4.01.01.2.07.06 5.2.02.05.03.0004   | Belanja Modal Kursi Rapat Pejabat                            | 0                     | 49.950.000            | 49.950.000              | 100            |            |

| KODE REKENING                       | URAIAN  | JUMLAH (Rp)           |                       | BERTAMBAH / (BERKURANG) |                | PENJELASAN |
|-------------------------------------|---|-----------------------|-----------------------|-------------------------|----------------|------------|
|                                     |   | SEBELUM PERUBAHAN     | SETELAH PERUBAHAN     | (Rp)                    | %              |            |
| 1                                   | 2   | 3                     | 4                     | 5 = 4 - 3               | 6              | 7          |
|                                     | <b>Jumlah Belanja Modal Meja dan Kursi Kerja/Rapat Pejabat</b>                          | <b>126.540.000</b>    | <b>366.078.000</b>    | <b>239.538.000</b>      | <b>189,3</b>   |            |
|                                     | <b>Jumlah Belanja Modal Alat Kantor dan Rumah Tangga</b>                                | <b>3.158.540.780</b>  | <b>3.129.077.969</b>  | <b>(29.462.811)</b>     | <b>(0,93)</b>  |            |
| <b>4.01.01.2.07.06 5.2.02.06</b>    | <b>Belanja Modal Alat Studio, Komunikasi, dan Pemancar</b>                              |                       |                       |                         |                |            |
| <b>4.01.01.2.07.06 5.2.02.06.01</b> | <b>Belanja Modal Alat Studio</b>  |                       |                       |                         |                |            |
| 4.01.01.2.07.06 5.2.02.06.01.0001   | Belanja Modal Peralatan Studio Audio  | 23.865.000            | 9.546.000             | (14.319.000)            | (60)           |            |
| 4.01.01.2.07.06 5.2.02.06.01.0002   | Belanja Modal Peralatan Studio Video dan Film   | 41.902.500            | 0                     | (41.902.500)            | (100)          |            |
|                                     | <b>Jumlah Belanja Modal Alat Studio</b>   | <b>65.767.500</b>     | <b>9.546.000</b>      | <b>(56.221.500)</b>     | <b>(85,49)</b> |            |
|                                     | <b>Jumlah Belanja Modal Alat Studio, Komunikasi, dan Pemancar</b>                       | <b>65.767.500</b>     | <b>9.546.000</b>      | <b>(56.221.500)</b>     | <b>(85,49)</b> |            |
| <b>4.01.01.2.07.06 5.2.02.07</b>    | <b>Belanja Modal Alat Kedokteran dan Kesehatan</b>                                      |                       |                       |                         |                |            |
| <b>4.01.01.2.07.06 5.2.02.07.02</b> | <b>Belanja Modal Alat Kesehatan Umum</b>  |                       |                       |                         |                |            |
| 4.01.01.2.07.06 5.2.02.07.02.0005   | Belanja Modal Alat Kesehatan Umum Lainnya   | 0                     | 16.932.002            | 16.932.002              | 100            |            |
|                                     | <b>Jumlah Belanja Modal Alat Kesehatan Umum</b>   | <b>0</b>              | <b>16.932.002</b>     | <b>16.932.002</b>       | <b>100</b>     |            |
|                                     | <b>Jumlah Belanja Modal Alat Kedokteran dan Kesehatan</b>                               | <b>0</b>              | <b>16.932.002</b>     | <b>16.932.002</b>       | <b>100</b>     |            |
| <b>4.01.01.2.07.06 5.2.02.10</b>    | <b>Belanja Modal Komputer</b>   |                       |                       |                         |                |            |
| <b>4.01.01.2.07.06 5.2.02.10.01</b> | <b>Belanja Modal Komputer Unit</b>  |                       |                       |                         |                |            |
| 4.01.01.2.07.06 5.2.02.10.01.0002   | Belanja Modal Personal Computer   | 7.283.775.398         | 6.740.000.014         | (543.775.384)           | (7,47)         |            |
|                                     | <b>Jumlah Belanja Modal Komputer Unit</b>   | <b>7.283.775.398</b>  | <b>6.740.000.014</b>  | <b>(543.775.384)</b>    | <b>(7,47)</b>  |            |
| <b>4.01.01.2.07.06 5.2.02.10.02</b> | <b>Belanja Modal Peralatan Komputer</b>   |                       |                       |                         |                |            |
| 4.01.01.2.07.06 5.2.02.10.02.0005   | Belanja Modal Peralatan Komputer Lainnya  | 1.782.563.596         | 2.465.944.390         | 683.380.794             | 38,34          |            |
|                                     | <b>Jumlah Belanja Modal Peralatan Komputer</b>  | <b>1.782.563.596</b>  | <b>2.465.944.390</b>  | <b>683.380.794</b>      | <b>38,34</b>   |            |
|                                     | <b>Jumlah Belanja Modal Komputer</b>  | <b>9.066.338.994</b>  | <b>9.205.944.404</b>  | <b>139.605.410</b>      | <b>1,54</b>    |            |
| <b>4.01.01.2.07.06 5.2.02.12</b>    | <b>Belanja Modal Alat Pengeboran</b>  |                       |                       |                         |                |            |
| <b>4.01.01.2.07.06 5.2.02.12.02</b> | <b>Belanja Modal Alat Pengeboran Non Mesin</b>  |                       |                       |                         |                |            |
| 4.01.01.2.07.06 5.2.02.12.02.0004   | Belanja Modal Peralatan Bantu   | 156.543.300           | 156.543.300           | 0                       | 0              |            |
|                                     | <b>Jumlah Belanja Modal Alat Pengeboran Non Mesin</b>                                   | <b>156.543.300</b>    | <b>156.543.300</b>    | <b>0</b>                | <b>0</b>       |            |
|                                     | <b>Jumlah Belanja Modal Alat Pengeboran</b>   | <b>156.543.300</b>    | <b>156.543.300</b>    | <b>0</b>                | <b>0</b>       |            |
|                                     | <b>Jumlah Belanja Modal Peralatan dan Mesin</b>   | <b>24.214.323.827</b> | <b>24.214.323.827</b> | <b>0</b>                | <b>0</b>       |            |
|                                     | <b>Jumlah Belanja Modal</b>   | <b>24.214.323.827</b> | <b>24.214.323.827</b> | <b>0</b>                | <b>0</b>       |            |
|                                     | <b>Jumlah Sub Kegiatan Pengadaan Peralatan dan Mesin Lainnya</b>                        | <b>24.505.863.827</b> | <b>24.505.863.827</b> | <b>0</b>                | <b>0</b>       |            |
|                                     | <b>Jumlah Kegiatan Pengadaan Barang Milik Daerah Penunjang Urusan Pemerintah Daerah</b> | <b>24.505.863.827</b> | <b>24.505.863.827</b> | <b>0</b>                | <b>0</b>       |            |

| KODE REKENING                           | URAIAN  | JUMLAH (Rp)           |                       | BERTAMBAH / (BERKURANG) |              | PENJELASAN |
|---|---|-----------------------|-----------------------|-------------------------|--------------|------------|
|   |   | SEBELUM PERUBAHAN     | SETELAH PERUBAHAN     | (Rp)                    | %            |            |
| 1                                       | 2   | 3                     | 4                     | 5 = 4 - 3               | 6            | 7          |
| <b>4.01.01.2.08</b>                     | <b>Kegiatan Penyediaan Jasa Penunjang Urusan Pemerintahan Daerah</b>              |                       |                       |                         |              |            |
| <b>4.01.01.2.08.04</b>                  | <b>Sub Kegiatan Penyediaan Jasa Pelayanan Umum Kantor</b>                         |                       |                       |                         |              |            |
| <b>4.01.01.2.08.04 5.1</b>              | <b>Belanja Operasi</b>  |                       |                       |                         |              |            |
| <b>4.01.01.2.08.04 5.1.02</b>           | <b>Belanja Barang dan Jasa</b>  |                       |                       |                         |              |            |
| <b>4.01.01.2.08.04 5.1.02.01</b>        | <b>Belanja Barang</b>   |                       |                       |                         |              |            |
| <b>4.01.01.2.08.04 5.1.02.01.01</b>     | <b>Belanja Bahan Pakai Habis</b>  |                       |                       |                         |              |            |
| 4.01.01.2.08.04 5.1.02.01.01.0002       | Belanja Bahan-Bahan Kimia   | 7.086.240             | 7.086.240             | 0                       | 0            |            |
| 4.01.01.2.08.04 5.1.02.01.01.0027       | Belanja Alat/Bahan untuk Kegiatan Kantor-Benda Pos                                | 30.000.000            | 25.000.000            | (5.000.000)             | (16,67)      |            |
| 4.01.01.2.08.04 5.1.02.01.01.0030       | Belanja Alat/Bahan untuk Kegiatan Kantor-Perabot Kantor                           | 277.061.656           | 277.061.656           | 0                       | 0            |            |
| 4.01.01.2.08.04 5.1.02.01.01.0032       | Belanja Alat/Bahan untuk Kegiatan Kantor-Perlengkapan Dinas                       | 257.272.026           | 256.606.026           | (666.000)               | (0,26)       |            |
| 4.01.01.2.08.04 5.1.02.01.01.0035       | Belanja Alat/Bahan untuk Kegiatan Kantor-Suvenir/Cendera Mata                     | 4.203.289.217         | 4.151.674.217         | (51.615.000)            | (1,23)       |            |
| 4.01.01.2.08.04 5.1.02.01.01.0036       | Belanja Alat/Bahan untuk Kegiatan Kantor-Alat/Bahan untuk Kegiatan Kantor Lainnya | 2.203.024.172         | 2.179.208.459         | (23.815.713)            | (1,08)       |            |
| 4.01.01.2.08.04 5.1.02.01.01.0039       | Belanja Barang untuk Dijual/Diserahkan kepada Masyarakat                          | 42.527.430            | 41.608.350            | (919.080)               | (2,16)       |            |
| 4.01.01.2.08.04 5.1.02.01.01.0043       | Belanja Natura dan Pakan-Natura   | 40.443.625            | 67.083.625            | 26.640.000              | 65,87        |            |
| 4.01.01.2.08.04 5.1.02.01.01.0044       | Belanja Natura dan Pakan-Pakan  | 28.726.800            | 45.376.800            | 16.650.000              | 57,96        |            |
| 4.01.01.2.08.04 5.1.02.01.01.0052       | Belanja Makanan dan Minuman Rapat   | 1.305.736.671         | 1.305.736.671         | 0                       | 0            |            |
| 4.01.01.2.08.04 5.1.02.01.01.0053       | Belanja Makanan dan Minuman Jamuan Tamu   | 4.773.725.272         | 4.778.689.615         | 4.964.343               | 0,1          |            |
| 4.01.01.2.08.04 5.1.02.01.01.0058       | Belanja Makanan dan Minuman Aktivitas Lapangan                                    | 20.468.048.094        | 20.468.048.094        | 0                       | 0            |            |
| 4.01.01.2.08.04 5.1.02.01.01.0075       | Belanja Pakaian Batik Tradisional   | 1.185.480.000         | 1.185.480.000         | 0                       | 0            |            |
| <b>Jumlah Belanja Bahan Pakai Habis</b> |   | <b>34.822.421.203</b> | <b>34.788.659.753</b> | <b>(33.761.450)</b>     | <b>(0,1)</b> |            |
| <b>Jumlah Belanja Barang</b>            |   | <b>34.822.421.203</b> | <b>34.788.659.753</b> | <b>(33.761.450)</b>     | <b>(0,1)</b> |            |
| <b>4.01.01.2.08.04 5.1.02.02</b>        | <b>Belanja Jasa</b>   |                       |                       |                         |              |            |
| <b>4.01.01.2.08.04 5.1.02.02.01</b>     | <b>Belanja Jasa Kantor</b>  |                       |                       |                         |              |            |
| 4.01.01.2.08.04 5.1.02.02.01.0003       | Honorarium Narasumber atau Pembahas, Moderator, Pembawa Acara, dan Panitia        | 9.000.000             | 9.000.000             | 0                       | 0            |            |
| 4.01.01.2.08.04 5.1.02.02.01.0007       | Honorarium Rohaniwan  | 19.200.000            | 19.200.000            | 0                       | 0            |            |
| 4.01.01.2.08.04 5.1.02.02.01.0016       | Belanja Jasa Tenaga Penanganan Prasarana dan Sarana Umum                          | 1.591.047.330         | 1.591.047.330         | 0                       | 0            |            |
| 4.01.01.2.08.04 5.1.02.02.01.0025       | Belanja Jasa Tenaga Kesenian dan Kebudayaan                                       | 54.390.000            | 0                     | (54.390.000)            | (100)        |            |
| 4.01.01.2.08.04 5.1.02.02.01.0026       | Belanja Jasa Tenaga Administrasi  | 1.439.198.910         | 1.439.198.910         | 0                       | 0            |            |

| KODE REKENING                                  | URAIAN  | JUMLAH (Rp)           |                       | BERTAMBAH / (BERKURANG) |               | PENJELASAN |
|--|---|-----------------------|-----------------------|-------------------------|---------------|------------|
|  |   | SEBELUM PERUBAHAN     | SETELAH PERUBAHAN     | (Rp)                    | %             |            |
| 1  | 2   | 3                     | 4                     | 5 = 4 - 3               | 6             | 7          |
| 4.01.01.2.08.04 5.1.02.02.01.0027              | Belanja Jasa Tenaga Operator Komputer                     | 52.669.900            | 52.669.900            | 0                       | 0             |            |
| 4.01.01.2.08.04 5.1.02.02.01.0028              | Belanja Jasa Tenaga Pelayanan Umum                        | 695.257.019           | 695.257.019           | 0                       | 0             |            |
| 4.01.01.2.08.04 5.1.02.02.01.0030              | Belanja Jasa Tenaga Kebersihan                            | 2.710.992.000         | 2.710.992.000         | 0                       | 0             |            |
| 4.01.01.2.08.04 5.1.02.02.01.0031              | Belanja Jasa Tenaga Keamanan                              | 3.733.698.000         | 3.733.698.000         | 0                       | 0             |            |
| 4.01.01.2.08.04 5.1.02.02.01.0033              | Belanja Jasa Tenaga Supir                                 | 477.240.000           | 477.240.000           | 0                       | 0             |            |
| 4.01.01.2.08.04 5.1.02.02.01.0052              | Belanja Jasa Pembersihan, Pengendalian Hama, dan Fumigasi | 14.652.000            | 14.652.000            | 0                       | 0             |            |
| 4.01.01.2.08.04 5.1.02.02.01.0059              | Belanja Tagihan Telepon                                   | 89.659.768            | 89.659.768            | 0                       | 0             |            |
| 4.01.01.2.08.04 5.1.02.02.01.0060              | Belanja Tagihan Air                                       | 354.192.000           | 354.192.000           | 0                       | 0             |            |
| 4.01.01.2.08.04 5.1.02.02.01.0061              | Belanja Tagihan Listrik                                   | 5.426.329.723         | 5.426.329.723         | 0                       | 0             |            |
| 4.01.01.2.08.04 5.1.02.02.01.0062              | Belanja Langganan Jurnal/Surat Kabar/Majalah              | 39.833.460            | 39.833.460            | 0                       | 0             |            |
| <b>Jumlah Belanja Jasa Kantor</b>              |   | <b>16.707.360.110</b> | <b>16.652.970.110</b> | <b>(54.390.000)</b>     | <b>(0,33)</b> |            |
| <b>4.01.01.2.08.04 5.1.02.02.02</b>            | <b>Belanja Iuran Jaminan/Asuransi</b>                     |                       |                       |                         |               |            |
| 4.01.01.2.08.04 5.1.02.02.02.0005              | Belanja Iuran Jaminan Kesehatan bagi Non ASN              | 411.225.130           | 411.225.130           | 0                       | 0             |            |
| 4.01.01.2.08.04 5.1.02.02.02.0006              | Belanja Iuran Jaminan Kecelakaan Kerja bagi Non ASN       | 24.673.508            | 24.673.508            | 0                       | 0             |            |
| 4.01.01.2.08.04 5.1.02.02.02.0007              | Belanja Iuran Jaminan Kematian bagi Non ASN               | 30.841.885            | 30.841.885            | 0                       | 0             |            |
| <b>Jumlah Belanja Iuran Jaminan/Asuransi</b>   |   | <b>466.740.523</b>    | <b>466.740.523</b>    | <b>0</b>                | <b>0</b>      |            |
| <b>4.01.01.2.08.04 5.1.02.02.04</b>            | <b>Belanja Sewa Peralatan dan Mesin</b>                   |                       |                       |                         |               |            |
| 4.01.01.2.08.04 5.1.02.02.04.0036              | Belanja Sewa Kendaraan Bermotor Penumpang                 | 752.261.985           | 752.261.985           | 0                       | 0             |            |
| 4.01.01.2.08.04 5.1.02.02.04.0117              | Belanja Sewa Alat Kantor Lainnya                          | 858.598.320           | 1.091.698.320         | 233.100.000             | 27,15         |            |
| 4.01.01.2.08.04 5.1.02.02.04.0118              | Belanja Sewa Mebel  | 3.622.835.760         | 3.682.775.760         | 59.940.000              | 1,65          |            |
| 4.01.01.2.08.04 5.1.02.02.04.0121              | Belanja Sewa Alat Pendingin                               | 333.000.000           | 333.000.000           | 0                       | 0             |            |
| 4.01.01.2.08.04 5.1.02.02.04.0132              | Belanja Sewa Peralatan Studio Audio                       | 4.995.000.000         | 4.412.250.000         | (582.750.000)           | (11,67)       |            |
| 4.01.01.2.08.04 5.1.02.02.04.0355              | Belanja Sewa Peralatan Umum                               | 8.380.838.550         | 8.965.669.800         | 584.831.250             | 6,98          |            |
| 4.01.01.2.08.04 5.1.02.02.04.0416              | Belanja Sewa Elektronik/Electric                          | 940.947.000           | 1.311.736.950         | 370.789.950             | 39,41         |            |
| <b>Jumlah Belanja Sewa Peralatan dan Mesin</b> |   | <b>19.883.481.615</b> | <b>20.549.392.815</b> | <b>665.911.200</b>      | <b>3,35</b>   |            |
| <b>4.01.01.2.08.04 5.1.02.02.05</b>            | <b>Belanja Sewa Gedung dan Bangunan</b>                   |                       |                       |                         |               |            |
| 4.01.01.2.08.04 5.1.02.02.05.0043              | Belanja Sewa Hotel  | 191.952.150           | 191.952.150           | 0                       | 0             |            |
| 4.01.01.2.08.04 5.1.02.02.05.0063              | Belanja Sewa Pagar  | 12.210.000            | 213.766.350           | 201.556.350             | 1.650,75      |            |
| <b>Jumlah Belanja Sewa Gedung dan Bangunan</b> |   | <b>204.162.150</b>    | <b>405.718.500</b>    | <b>201.556.350</b>      | <b>98,72</b>  |            |
| <b>4.01.01.2.08.04 5.1.02.02.07</b>            | <b>Belanja Sewa Aset Tetap Lainnya</b>                    |                       |                       |                         |               |            |
| 4.01.01.2.08.04 5.1.02.02.07.0028              | Belanja Sewa Aset Tetap Lainnya                           | 155.844.000           | 155.844.000           | 0                       | 0             |            |



| KODE REKENING   | URAIAN  | JUMLAH (Rp)           |                       | BERTAMBAH / (BERKURANG) |                | PENJELASAN |
|---|---|-----------------------|-----------------------|-------------------------|----------------|------------|
|   |   | SEBELUM PERUBAHAN     | SETELAH PERUBAHAN     | (Rp)                    | %              |            |
| 1   | 2   | 3                     | 4                     | 5 = 4 - 3               | 6              | 7          |
| <b>Jumlah Belanja Sewa Aset Tetap Lainnya</b>                               |   | <b>155.844.000</b>    | <b>155.844.000</b>    | <b>0</b>                | <b>0</b>       |            |
| <b>Jumlah Belanja Jasa</b>  |   | <b>37.417.588.398</b> | <b>38.230.665.948</b> | <b>813.077.550</b>      | <b>2,17</b>    |            |
| <b>4.01.01.2.08.04 5.1.02.04</b>  | <b>Belanja Perjalanan Dinas</b>   |                       |                       |                         |                |            |
| <b>4.01.01.2.08.04 5.1.02.04.01</b>   | <b>Belanja Perjalanan Dinas Dalam Negeri</b>                                      |                       |                       |                         |                |            |
| 4.01.01.2.08.04 5.1.02.04.01.0001   | Belanja Perjalanan Dinas Biasa  | 4.766.429.000         | 4.777.339.000         | 10.910.000              | 0,23           |            |
| <b>Jumlah Belanja Perjalanan Dinas Dalam Negeri</b>                         |   | <b>4.766.429.000</b>  | <b>4.777.339.000</b>  | <b>10.910.000</b>       | <b>0,23</b>    |            |
| <b>4.01.01.2.08.04 5.1.02.04.02</b>   | <b>Belanja Perjalanan Dinas Luar Negeri</b>                                       |                       |                       |                         |                |            |
| 4.01.01.2.08.04 5.1.02.04.02.0001   | Belanja Perjalanan Dinas Biasa-Luar negeri  | 885.050.900           | 94.824.800            | (790.226.100)           | (89,29)        |            |
| <b>Jumlah Belanja Perjalanan Dinas Luar Negeri</b>                          |   | <b>885.050.900</b>    | <b>94.824.800</b>     | <b>(790.226.100)</b>    | <b>(89,29)</b> |            |
| <b>Jumlah Belanja Perjalanan Dinas</b>                                      |   | <b>5.651.479.900</b>  | <b>4.872.163.800</b>  | <b>(779.316.100)</b>    | <b>(13,79)</b> |            |
| <b>Jumlah Belanja Barang dan Jasa</b>                                       |   | <b>77.891.489.501</b> | <b>77.891.489.501</b> | <b>0</b>                | <b>0</b>       |            |
| <b>Jumlah Belanja Operasi</b>   |   | <b>77.891.489.501</b> | <b>77.891.489.501</b> | <b>0</b>                | <b>0</b>       |            |
| <b>Jumlah Sub Kegiatan Penyediaan Jasa Pelayanan Umum Kantor</b>            |   | <b>77.891.489.501</b> | <b>77.891.489.501</b> | <b>0</b>                | <b>0</b>       |            |
| <b>Jumlah Kegiatan Penyediaan Jasa Penunjang Urusan Pemerintahan Daerah</b> |   | <b>77.891.489.501</b> | <b>77.891.489.501</b> | <b>0</b>                | <b>0</b>       |            |
| <b>4.01.01.2.14</b>   | <b>Kegiatan Pelaksanaan Protokol dan Komunikasi Pimpinan</b>                      |                       |                       |                         |                |            |
| <b>4.01.01.2.14.01</b>  | <b>Sub Kegiatan Fasilitasi Keprotokolan</b>                                       |                       |                       |                         |                |            |
| <b>4.01.01.2.14.01 5.1</b>  | <b>Belanja Operasi</b>  |                       |                       |                         |                |            |
| <b>4.01.01.2.14.01 5.1.02</b>   | <b>Belanja Barang dan Jasa</b>  |                       |                       |                         |                |            |
| <b>4.01.01.2.14.01 5.1.02.01</b>  | <b>Belanja Barang</b>   |                       |                       |                         |                |            |
| <b>4.01.01.2.14.01 5.1.02.01.01</b>   | <b>Belanja Bahan Pakai Habis</b>  |                       |                       |                         |                |            |
| 4.01.01.2.14.01 5.1.02.01.01.0004   | Belanja Bahan-Bahan Bakar dan Pelumas   | 595.109.970           | 595.109.970           | 0                       | 0              |            |
| 4.01.01.2.14.01 5.1.02.01.01.0010   | Belanja Bahan-Isi Tabung Gas  | 7.672.320             | 7.672.320             | 0                       | 0              |            |
| 4.01.01.2.14.01 5.1.02.01.01.0036   | Belanja Alat/Bahan untuk Kegiatan Kantor-Alat/Bahan untuk Kegiatan Kantor Lainnya | 1.679.372.375         | 1.679.372.375         | 0                       | 0              |            |
| 4.01.01.2.14.01 5.1.02.01.01.0043   | Belanja Natura dan Pakan-Natura   | 1.225.059.820         | 1.225.059.820         | 0                       | 0              |            |
| 4.01.01.2.14.01 5.1.02.01.01.0053   | Belanja Makanan dan Minuman Jamuan Tamu   | 8.836.076.801         | 10.137.985.351        | 1.301.908.550           | 14,73          |            |
| 4.01.01.2.14.01 5.1.02.01.01.0059   | Belanja Pakaian Dinas KDH dan WKDH  | 86.025.000            | 86.025.000            | 0                       | 0              |            |
| 4.01.01.2.14.01 5.1.02.01.01.0061   | Belanja Pakaian Sipil Harian (PSH)  | 39.960.000            | 39.960.000            | 0                       | 0              |            |
| 4.01.01.2.14.01 5.1.02.01.01.0066   | Belanja Pakaian Dinas Upacara (PDU)   | 27.749.999            | 27.749.999            | 0                       | 0              |            |
| <b>Jumlah Belanja Bahan Pakai Habis</b>                                     |   | <b>12.497.026.285</b> | <b>13.798.934.835</b> | <b>1.301.908.550</b>    | <b>10,42</b>   |            |
| <b>Jumlah Belanja Barang</b>  |   | <b>12.497.026.285</b> | <b>13.798.934.835</b> | <b>1.301.908.550</b>    | <b>10,42</b>   |            |
| <b>4.01.01.2.14.01 5.1.02.02</b>  | <b>Belanja Jasa</b>   |                       |                       |                         |                |            |

| KODE REKENING   | URAIAN  | JUMLAH (Rp)            |                        | BERTAMBAH / (BERKURANG) |                | PENJELASAN |
|---|---|------------------------|------------------------|-------------------------|----------------|------------|
|   |   | SEBELUM PERUBAHAN      | SETELAH PERUBAHAN      | (Rp)                    | %              |            |
| 1   | 2   | 3                      | 4                      | 5 = 4 - 3               | 6              | 7          |
| <b>4.01.01.2.14.01 5.1.02.02.01</b>                                       | <b>Belanja Jasa Kantor</b>  |                        |                        |                         |                |            |
| 4.01.01.2.14.01 5.1.02.02.01.0028   | Belanja Jasa Tenaga Pelayanan Umum  | 262.528.740            | 262.528.740            | 0                       | 0              |            |
| 4.01.01.2.14.01 5.1.02.02.01.0049   | Belanja Jasa Pencucian Pakaian, Alat Kesenian dan Kebudayaan, serta Alat Rumah Tangga | 760.964.416            | 760.964.416            | 0                       | 0              |            |
| 4.01.01.2.14.01 5.1.02.02.01.0059   | Belanja Tagihan Telepon   | 40.212.000             | 40.212.000             | 0                       | 0              |            |
| 4.01.01.2.14.01 5.1.02.02.01.0063   | Belanja Kawat/Faksimili/Internet/TV Berlangganan                                      | 105.881.568            | 105.881.568            | 0                       | 0              |            |
| <b>Jumlah Belanja Jasa Kantor</b>   |   | <b>1.169.586.724</b>   | <b>1.169.586.724</b>   | <b>0</b>                | <b>0</b>       |            |
| <b>4.01.01.2.14.01 5.1.02.02.02</b>                                       | <b>Belanja Iuran Jaminan/Asuransi</b>   |                        |                        |                         |                |            |
| 4.01.01.2.14.01 5.1.02.02.02.0005   | Belanja Iuran Jaminan Kesehatan bagi Non ASN  | 10.501.149             | 10.501.149             | 0                       | 0              |            |
| 4.01.01.2.14.01 5.1.02.02.02.0006   | Belanja Iuran Jaminan Kecelakaan Kerja bagi Non ASN                                   | 630.068                | 630.068                | 0                       | 0              |            |
| 4.01.01.2.14.01 5.1.02.02.02.0007   | Belanja Iuran Jaminan Kematian bagi Non ASN   | 787.586                | 787.586                | 0                       | 0              |            |
| 4.01.01.2.14.01 5.1.02.02.02.0008   | Belanja Asuransi Barang Milik Daerah  | 13.008.350             | 13.008.350             | 0                       | 0              |            |
| <b>Jumlah Belanja Iuran Jaminan/Asuransi</b>                              |   | <b>24.927.153</b>      | <b>24.927.153</b>      | <b>0</b>                | <b>0</b>       |            |
| <b>4.01.01.2.14.01 5.1.02.02.04</b>                                       | <b>Belanja Sewa Peralatan dan Mesin</b>   |                        |                        |                         |                |            |
| 4.01.01.2.14.01 5.1.02.02.04.0036   | Belanja Sewa Kendaraan Bermotor Penumpang   | 344.566.240            | 344.566.240            | 0                       | 0              |            |
| <b>Jumlah Belanja Sewa Peralatan dan Mesin</b>                            |   | <b>344.566.240</b>     | <b>344.566.240</b>     | <b>0</b>                | <b>0</b>       |            |
| <b>Jumlah Belanja Jasa</b>  |   | <b>1.539.080.117</b>   | <b>1.539.080.117</b>   | <b>0</b>                | <b>0</b>       |            |
| <b>4.01.01.2.14.01 5.1.02.04</b>  | <b>Belanja Perjalanan Dinas</b>   |                        |                        |                         |                |            |
| <b>4.01.01.2.14.01 5.1.02.04.01</b>                                       | <b>Belanja Perjalanan Dinas Dalam Negeri</b>  |                        |                        |                         |                |            |
| 4.01.01.2.14.01 5.1.02.04.01.0001   | Belanja Perjalanan Dinas Biasa  | 1.921.155.900          | 973.534.150            | (947.621.750)           | (49,33)        |            |
| <b>Jumlah Belanja Perjalanan Dinas Dalam Negeri</b>                       |   | <b>1.921.155.900</b>   | <b>973.534.150</b>     | <b>(947.621.750)</b>    | <b>(49,33)</b> |            |
| <b>4.01.01.2.14.01 5.1.02.04.02</b>                                       | <b>Belanja Perjalanan Dinas Luar Negeri</b>   |                        |                        |                         |                |            |
| 4.01.01.2.14.01 5.1.02.04.02.0001   | Belanja Perjalanan Dinas Biasa-Luar negeri  | 538.427.110            | 184.140.310            | (354.286.800)           | (65,8)         |            |
| <b>Jumlah Belanja Perjalanan Dinas Luar Negeri</b>                        |   | <b>538.427.110</b>     | <b>184.140.310</b>     | <b>(354.286.800)</b>    | <b>(65,8)</b>  |            |
| <b>Jumlah Belanja Perjalanan Dinas</b>                                    |   | <b>2.459.583.010</b>   | <b>1.157.674.460</b>   | <b>(1.301.908.550)</b>  | <b>(52,93)</b> |            |
| <b>Jumlah Belanja Barang dan Jasa</b>                                     |   | <b>16.495.689.412</b>  | <b>16.495.689.412</b>  | <b>0</b>                | <b>0</b>       |            |
| <b>Jumlah Belanja Operasi</b>   |   | <b>16.495.689.412</b>  | <b>16.495.689.412</b>  | <b>0</b>                | <b>0</b>       |            |
| <b>Jumlah Sub Kegiatan Fasilitas Keprotokolan</b>                         |   | <b>16.495.689.412</b>  | <b>16.495.689.412</b>  | <b>0</b>                | <b>0</b>       |            |
| <b>Jumlah Kegiatan Pelaksanaan Protokol dan Komunikasi Pimpinan</b>       |   | <b>16.495.689.412</b>  | <b>16.495.689.412</b>  | <b>0</b>                | <b>0</b>       |            |
| <b>Jumlah PROGRAM PENUNJANG URUSAN PEMERINTAHAN DAERAH KABUPATEN/KOTA</b> |   | <b>188.640.143.806</b> | <b>188.640.143.806</b> | <b>0</b>                | <b>0</b>       |            |
| 4.01.02   | PROGRAM PEMERINTAHAN DAN KESEJAHTERAAN RAKYAT   |                        |                        |                         |                |            |

| KODE REKENING                           | URAIAN  | JUMLAH (Rp)          |                      | BERTAMBAH / (BERKURANG) |          | PENJELASAN |
|---|---|----------------------|----------------------|-------------------------|----------|------------|
|   |   | SEBELUM PERUBAHAN    | SETELAH PERUBAHAN    | (Rp)                    | %        |            |
| 1                                       | 2   | 3                    | 4                    | 5 = 4 - 3               | 6        | 7          |
| <b>4.01.02.2.02</b>                     | <b>Kegiatan Pelaksanaan Kebijakan Kesejahteraan Rakyat</b>                        |                      |                      |                         |          |            |
| <b>4.01.02.2.02.01</b>                  | <b>Sub Kegiatan Fasilitas Pengelolaan Bina Mental Spiritual</b>                   |                      |                      |                         |          |            |
| <b>4.01.02.2.02.01 5.1</b>              | <b>Belanja Operasi</b>  |                      |                      |                         |          |            |
| <b>4.01.02.2.02.01 5.1.02</b>           | <b>Belanja Barang dan Jasa</b>  |                      |                      |                         |          |            |
| <b>4.01.02.2.02.01 5.1.02.01</b>        | <b>Belanja Barang</b>   |                      |                      |                         |          |            |
| <b>4.01.02.2.02.01 5.1.02.01.01</b>     | <b>Belanja Bahan Pakai Habis</b>  |                      |                      |                         |          |            |
| 4.01.02.2.02.01 5.1.02.01.01.0001       | Belanja Bahan-Bahan Bangunan dan Konstruksi                                       | 2.131.200            | 2.131.200            | 0                       | 0        |            |
| 4.01.02.2.02.01 5.1.02.01.01.0004       | Belanja Bahan-Bahan Bakar dan Pelumas   | 2.880.000            | 2.880.000            | 0                       | 0        |            |
| 4.01.02.2.02.01 5.1.02.01.01.0024       | Belanja Alat/Bahan untuk Kegiatan Kantor-Alat Tulis Kantor                        | 4.417.800            | 4.417.800            | 0                       | 0        |            |
| 4.01.02.2.02.01 5.1.02.01.01.0026       | Belanja Alat/Bahan untuk Kegiatan Kantor-Bahan Cetak                              | 18.159.822           | 18.159.822           | 0                       | 0        |            |
| 4.01.02.2.02.01 5.1.02.01.01.0035       | Belanja Alat/Bahan untuk Kegiatan Kantor-Suvenir/Cendera Mata                     | 87.250.440           | 87.250.440           | 0                       | 0        |            |
| 4.01.02.2.02.01 5.1.02.01.01.0036       | Belanja Alat/Bahan untuk Kegiatan Kantor-Alat/Bahan untuk Kegiatan Kantor Lainnya | 26.943.030           | 26.943.030           | 0                       | 0        |            |
| 4.01.02.2.02.01 5.1.02.01.01.0039       | Belanja Barang untuk Dijual/Diserahkan kepada Masyarakat                          | 938.634.644          | 938.634.644          | 0                       | 0        |            |
| 4.01.02.2.02.01 5.1.02.01.01.0052       | Belanja Makanan dan Minuman Rapat   | 311.164.897          | 311.164.897          | 0                       | 0        |            |
| 4.01.02.2.02.01 5.1.02.01.01.0053       | Belanja Makanan dan Minuman Jamuan Tamu   | 4.440.000            | 4.440.000            | 0                       | 0        |            |
| 4.01.02.2.02.01 5.1.02.01.01.0074       | Belanja Pakaian Adat Daerah   | 3.052.500            | 3.052.500            | 0                       | 0        |            |
| 4.01.02.2.02.01 5.1.02.01.01.0075       | Belanja Pakaian Batik Tradisional   | 26.842.020           | 26.842.020           | 0                       | 0        |            |
| <b>Jumlah Belanja Bahan Pakai Habis</b> |   | <b>1.425.916.353</b> | <b>1.425.916.353</b> | <b>0</b>                | <b>0</b> |            |
| <b>Jumlah Belanja Barang</b>            |   | <b>1.425.916.353</b> | <b>1.425.916.353</b> | <b>0</b>                | <b>0</b> |            |
| <b>4.01.02.2.02.01 5.1.02.02</b>        | <b>Belanja Jasa</b>   |                      |                      |                         |          |            |
| <b>4.01.02.2.02.01 5.1.02.02.01</b>     | <b>Belanja Jasa Kantor</b>  |                      |                      |                         |          |            |
| 4.01.02.2.02.01 5.1.02.02.01.0003       | Honorarium Narasumber atau Pembahas, Moderator, Pembawa Acara, dan Panitia        | 1.274.500.000        | 1.274.500.000        | 0                       | 0        |            |
| 4.01.02.2.02.01 5.1.02.02.01.0004       | Honorarium Tim Pelaksana Kegiatan dan Sekretariat Tim Pelaksana Kegiatan          | 85.200.000           | 85.200.000           | 0                       | 0        |            |
| 4.01.02.2.02.01 5.1.02.02.01.0006       | Honorarium Penyuluhan atau Pendampingan   | 21.800.000           | 21.800.000           | 0                       | 0        |            |
| 4.01.02.2.02.01 5.1.02.02.01.0007       | Honorarium Rohaniwan  | 145.400.000          | 156.400.000          | 11.000.000              | 7,57     |            |
| 4.01.02.2.02.01 5.1.02.02.01.0013       | Belanja Jasa Tenaga Pendidikan  | 33.600.000           | 33.600.000           | 0                       | 0        |            |
| 4.01.02.2.02.01 5.1.02.02.01.0020       | Belanja Jasa Tenaga Penanganan Sosial   | 12.537.600.000       | 12.000.000.000       | (537.600.000)           | (4,29)   |            |
| 4.01.02.2.02.01 5.1.02.02.01.0026       | Belanja Jasa Tenaga Administrasi  | 252.532.840          | 252.532.840          | 0                       | 0        |            |
| 4.01.02.2.02.01 5.1.02.02.01.0028       | Belanja Jasa Tenaga Pelayanan Umum  | 7.142.400.000        | 7.142.400.000        | 0                       | 0        |            |

| KODE REKENING   | URAIAN  | JUMLAH (Rp)           |                       | BERTAMBAH / (BERKURANG) |              | PENJELASAN |
|---|---|-----------------------|-----------------------|-------------------------|--------------|------------|
|   |   | SEBELUM PERUBAHAN     | SETELAH PERUBAHAN     | (Rp)                    | %            |            |
| 1   | 2   | 3                     | 4                     | 5 = 4 - 3               | 6            | 7          |
| 4.01.02.2.02.01 5.1.02.02.01.0037   | Belanja Jasa Juri Perlombaan/Pertandingan   | 152.000.000           | 152.000.000           | 0                       | 0            |            |
| 4.01.02.2.02.01 5.1.02.02.01.0047   | Belanja Jasa Penyelenggaraan Acara  | 24.024.000            | 41.474.000            | 17.450.000              | 72,64        |            |
| 4.01.02.2.02.01 5.1.02.02.01.0060   | Belanja Tagihan Air   | 2.376.000             | 2.376.000             | 0                       | 0            |            |
| 4.01.02.2.02.01 5.1.02.02.01.0061   | Belanja Tagihan Listrik   | 3.399.060             | 3.399.060             | 0                       | 0            |            |
| 4.01.02.2.02.01 5.1.02.02.01.0064   | Belanja Paket/Pengiriman  | 33.250.000            | 0                     | (33.250.000)            | (100)        |            |
| <b>Jumlah Belanja Jasa Kantor</b>   |   | <b>21.708.081.900</b> | <b>21.165.681.900</b> | <b>(542.400.000)</b>    | <b>(2,5)</b> |            |
| <b>4.01.02.2.02.01 5.1.02.02.02</b>   | <b>Belanja Iuran Jaminan/Asuransi</b>   |                       |                       |                         |              |            |
| 4.01.02.2.02.01 5.1.02.02.02.0005   | Belanja Iuran Jaminan Kesehatan bagi Non ASN  | 9.723.097             | 9.723.097             | 0                       | 0            |            |
| 4.01.02.2.02.01 5.1.02.02.02.0006   | Belanja Iuran Jaminan Kecelakaan Kerja bagi Non ASN   | 583.385               | 583.385               | 0                       | 0            |            |
| 4.01.02.2.02.01 5.1.02.02.02.0007   | Belanja Iuran Jaminan Kematian bagi Non ASN   | 729.232               | 729.232               | 0                       | 0            |            |
| <b>Jumlah Belanja Iuran Jaminan/Asuransi</b>  |   | <b>11.035.714</b>     | <b>11.035.714</b>     | <b>0</b>                | <b>0</b>     |            |
| <b>4.01.02.2.02.01 5.1.02.02.04</b>   | <b>Belanja Sewa Peralatan dan Mesin</b>   |                       |                       |                         |              |            |
| 4.01.02.2.02.01 5.1.02.02.04.0022   | Belanja Sewa Electric Generating Set  | 2.775.000             | 2.775.000             | 0                       | 0            |            |
| 4.01.02.2.02.01 5.1.02.02.04.0132   | Belanja Sewa Peralatan Studio Audio   | 6.660.000             | 6.660.000             | 0                       | 0            |            |
| <b>Jumlah Belanja Sewa Peralatan dan Mesin</b>                                      |   | <b>9.435.000</b>      | <b>9.435.000</b>      | <b>0</b>                | <b>0</b>     |            |
| <b>Jumlah Belanja Jasa</b>  |   | <b>21.728.552.614</b> | <b>21.186.152.614</b> | <b>(542.400.000)</b>    | <b>(2,5)</b> |            |
| <b>4.01.02.2.02.01 5.1.02.04</b>  | <b>Belanja Perjalanan Dinas</b>   |                       |                       |                         |              |            |
| <b>4.01.02.2.02.01 5.1.02.04.01</b>   | <b>Belanja Perjalanan Dinas Dalam Negeri</b>  |                       |                       |                         |              |            |
| 4.01.02.2.02.01 5.1.02.04.01.0001   | Belanja Perjalanan Dinas Biasa  | 519.400.000           | 519.400.000           | 0                       | 0            |            |
| <b>Jumlah Belanja Perjalanan Dinas Dalam Negeri</b>                                 |   | <b>519.400.000</b>    | <b>519.400.000</b>    | <b>0</b>                | <b>0</b>     |            |
| <b>Jumlah Belanja Perjalanan Dinas</b>  |   | <b>519.400.000</b>    | <b>519.400.000</b>    | <b>0</b>                | <b>0</b>     |            |
| <b>4.01.02.2.02.01 5.1.02.05</b>  | <b>Belanja Uang dan/atau Jasa untuk Diberikan kepada Pihak Ketiga/Pihak Lain/Masyarakat</b> |                       |                       |                         |              |            |
| <b>4.01.02.2.02.01 5.1.02.05.01</b>   | <b>Belanja Uang yang Diberikan kepada Pihak Ketiga/Pihak Lain/Masyarakat</b>                |                       |                       |                         |              |            |
| 4.01.02.2.02.01 5.1.02.05.01.0001   | Belanja Hadiah yang Bersifat Perlombaan   | 565.200.000           | 565.200.000           | 0                       | 0            |            |
| 4.01.02.2.02.01 5.1.02.05.01.0002   | Belanja Penghargaan atas Suatu Prestasi   | 1.372.800.000         | 1.915.200.000         | 542.400.000             | 39,51        |            |
| <b>Jumlah Belanja Uang yang Diberikan kepada Pihak Ketiga/Pihak Lain/Masyarakat</b> |   | <b>1.938.000.000</b>  | <b>2.480.400.000</b>  | <b>542.400.000</b>      | <b>27,99</b> |            |
| <b>4.01.02.2.02.01 5.1.02.05.02</b>   | <b>Belanja Jasa yang Diberikan kepada Pihak Ketiga/Pihak Lain/Masyarakat</b>                |                       |                       |                         |              |            |
| 4.01.02.2.02.01 5.1.02.05.02.0002   | Belanja Jasa yang Diberikan kepada Masyarakat   | 266.636.720           | 266.636.720           | 0                       | 0            |            |
| <b>Jumlah Belanja Jasa yang Diberikan kepada Pihak Ketiga/Pihak Lain/Masyarakat</b> |   | <b>266.636.720</b>    | <b>266.636.720</b>    | <b>0</b>                | <b>0</b>     |            |

| KODE REKENING                       | URAIAN  | JUMLAH (Rp)           |                       | BERTAMBAH / (BERKURANG) |              | PENJELASAN |
|-------------------------------------|---|-----------------------|-----------------------|-------------------------|--------------|------------|
|                                     |   | SEBELUM PERUBAHAN     | SETELAH PERUBAHAN     | (Rp)                    | %            |            |
| 1                                   | 2   | 3                     | 4                     | 5 = 4 - 3               | 6            | 7          |
|                                     | <b>Jumlah Belanja Uang dan/atau Jasa untuk Diberikan kepada Pihak Ketiga/Pihak Lain/Masyarakat</b>        | <b>2.204.636.720</b>  | <b>2.747.036.720</b>  | <b>542.400.000</b>      | <b>24,6</b>  |            |
|                                     | <b>Jumlah Belanja Barang dan Jasa</b>   | <b>25.878.505.687</b> | <b>25.878.505.687</b> | <b>0</b>                | <b>0</b>     |            |
|                                     | <b>Jumlah Belanja Operasi</b>   | <b>25.878.505.687</b> | <b>25.878.505.687</b> | <b>0</b>                | <b>0</b>     |            |
|                                     | <b>Jumlah Sub Kegiatan Fasilitasi Pengelolaan Bina Mental Spiritual</b>                                   | <b>25.878.505.687</b> | <b>25.878.505.687</b> | <b>0</b>                | <b>0</b>     |            |
| <b>4.01.02.2.02.03</b>              | <b>Sub Kegiatan Pelaksanaan Kebijakan, Evaluasi, dan Capaian Kinerja Terkait Kesejahteraan Masyarakat</b> |                       |                       |                         |              |            |
| <b>4.01.02.2.02.03 5.1</b>          | <b>Belanja Operasi</b>  |                       |                       |                         |              |            |
| <b>4.01.02.2.02.03 5.1.02</b>       | <b>Belanja Barang dan Jasa</b>  |                       |                       |                         |              |            |
| <b>4.01.02.2.02.03 5.1.02.01</b>    | <b>Belanja Barang</b>   |                       |                       |                         |              |            |
| <b>4.01.02.2.02.03 5.1.02.01.01</b> | <b>Belanja Bahan Pakai Habis</b>  |                       |                       |                         |              |            |
| 4.01.02.2.02.03 5.1.02.01.01.0039   | Belanja Barang untuk Dijual/Diserahkan kepada Masyarakat  | 45.769.709.031        | 45.629.379.031        | (140.330.000)           | (0,31)       |            |
| 4.01.02.2.02.03 5.1.02.01.01.0052   | Belanja Makanan dan Minuman Rapat   | 51.175.601            | 51.175.601            | 0                       | 0            |            |
| 4.01.02.2.02.03 5.1.02.01.01.0058   | Belanja Makanan dan Minuman Aktivitas Lapangan  | 316.849.500           | 316.849.500           | 0                       | 0            |            |
|                                     | <b>Jumlah Belanja Bahan Pakai Habis</b>   | <b>46.137.734.132</b> | <b>45.997.404.132</b> | <b>(140.330.000)</b>    | <b>(0,3)</b> |            |
|                                     | <b>Jumlah Belanja Barang</b>  | <b>46.137.734.132</b> | <b>45.997.404.132</b> | <b>(140.330.000)</b>    | <b>(0,3)</b> |            |
| <b>4.01.02.2.02.03 5.1.02.02</b>    | <b>Belanja Jasa</b>   |                       |                       |                         |              |            |
| <b>4.01.02.2.02.03 5.1.02.02.01</b> | <b>Belanja Jasa Kantor</b>  |                       |                       |                         |              |            |
| 4.01.02.2.02.03 5.1.02.02.01.0003   | Honorarium Narasumber atau Pembahas, Moderator, Pembawa Acara, dan Panitia                                | 266.200.000           | 301.200.000           | 35.000.000              | 13,15        |            |
| 4.01.02.2.02.03 5.1.02.02.01.0026   | Belanja Jasa Tenaga Administrasi  | 107.223.900           | 107.223.900           | 0                       | 0            |            |
|                                     | <b>Jumlah Belanja Jasa Kantor</b>   | <b>373.423.900</b>    | <b>408.423.900</b>    | <b>35.000.000</b>       | <b>9,37</b>  |            |
| <b>4.01.02.2.02.03 5.1.02.02.02</b> | <b>Belanja Iuran Jaminan/Asuransi</b>   |                       |                       |                         |              |            |
| 4.01.02.2.02.03 5.1.02.02.02.0005   | Belanja Iuran Jaminan Kesehatan bagi Non ASN  | 3.206.844             | 3.206.844             | 0                       | 0            |            |
| 4.01.02.2.02.03 5.1.02.02.02.0006   | Belanja Iuran Jaminan Kecelakaan Kerja bagi Non ASN   | 211.179               | 211.179               | 0                       | 0            |            |
| 4.01.02.2.02.03 5.1.02.02.02.0007   | Belanja Iuran Jaminan Kematian bagi Non ASN   | 263.976               | 263.976               | 0                       | 0            |            |
|                                     | <b>Jumlah Belanja Iuran Jaminan/Asuransi</b>  | <b>3.681.999</b>      | <b>3.681.999</b>      | <b>0</b>                | <b>0</b>     |            |
|                                     | <b>Jumlah Belanja Jasa</b>  | <b>377.105.899</b>    | <b>412.105.899</b>    | <b>35.000.000</b>       | <b>9,28</b>  |            |
| <b>4.01.02.2.02.03 5.1.02.05</b>    | <b>Belanja Uang dan/atau Jasa untuk Diberikan kepada Pihak Ketiga/Pihak Lain/Masyarakat</b>               |                       |                       |                         |              |            |
| <b>4.01.02.2.02.03 5.1.02.05.01</b> | <b>Belanja Uang yang Diberikan kepada Pihak Ketiga/Pihak Lain/Masyarakat</b>                              |                       |                       |                         |              |            |
| 4.01.02.2.02.03 5.1.02.05.01.0003   | Belanja Beasiswa  | 41.302.400.000        | 42.302.400.000        | 0                       | 0            |            |

| KODE REKENING                       | URAIAN   | JUMLAH (Rp)            |                        | BERTAMBAH / (BERKURANG) |             | PENJELASAN |
|-------------------------------------|--|------------------------|------------------------|-------------------------|-------------|------------|
|                                     |  | SEBELUM PERUBAHAN      | SETELAH PERUBAHAN      | (Rp)                    | %           |            |
| 1                                   | 2  | 3                      | 4                      | 5 = 4 - 3               | 6           | 7          |
|                                     | <b>Jumlah Belanja Uang yang Diberikan kepada Pihak Ketiga/Pihak Lain/Masyarakat</b>                              | <b>42.302.400.000</b>  | <b>42.302.400.000</b>  | <b>0</b>                | <b>0</b>    |            |
| <b>4.01.02.2.02.03 5.1.02.05.02</b> | <b>Belanja Jasa yang Diberikan kepada Pihak Ketiga/Pihak Lain/Masyarakat</b>                                     |                        |                        |                         |             |            |
| 4.01.02.2.02.03 5.1.02.05.02.0002   | Belanja Jasa yang Diberikan kepada Masyarakat  | 0                      | 105.330.000            | 105.330.000             | 100         |            |
|                                     | <b>Jumlah Belanja Jasa yang Diberikan kepada Pihak Ketiga/Pihak Lain/Masyarakat</b>                              | <b>0</b>               | <b>105.330.000</b>     | <b>105.330.000</b>      | <b>100</b>  |            |
|                                     | <b>Jumlah Belanja Uang dan/atau Jasa untuk Diberikan kepada Pihak Ketiga/Pihak Lain/Masyarakat</b>               | <b>42.302.400.000</b>  | <b>42.407.730.000</b>  | <b>105.330.000</b>      | <b>0,25</b> |            |
|                                     | <b>Jumlah Belanja Barang dan Jasa</b>  | <b>88.817.240.031</b>  | <b>88.817.240.031</b>  | <b>0</b>                | <b>0</b>    |            |
|                                     | <b>Jumlah Belanja Operasi</b>  | <b>88.817.240.031</b>  | <b>88.817.240.031</b>  | <b>0</b>                | <b>0</b>    |            |
|                                     | <b>Jumlah Sub Kegiatan Pelaksanaan Kebijakan, Evaluasi, dan Capaian Kinerja Terkait Kesejahteraan Masyarakat</b> | <b>88.817.240.031</b>  | <b>88.817.240.031</b>  | <b>0</b>                | <b>0</b>    |            |
|                                     | <b>Jumlah Kegiatan Pelaksanaan Kebijakan Kesejahteraan Rakyat</b>  | <b>114.695.745.718</b> | <b>114.695.745.718</b> | <b>0</b>                | <b>0</b>    |            |
|                                     | <b>Jumlah PROGRAM PEMERINTAHAN DAN KESEJAHTERAAN RAKYAT</b>  | <b>114.695.745.718</b> | <b>114.695.745.718</b> | <b>0</b>                | <b>0</b>    |            |
|                                     | <b>Jumlah Belanja Daerah</b>   | <b>303.335.889.524</b> | <b>303.335.889.524</b> | <b>0</b>                | <b>0</b>    |            |

**PEMERINTAH KOTA SURABAYA  
PENJABARAN PERUBAHAN APBD  
TAHUN ANGGARAN 2023**

**URUSAN PEMERINTAHAN** : 4 02 - Sekretariat DPRD

**ORGANISASI** : 4.02.0.00.0.00.72.0000 - Sekretariat DPRD

| KODE REKENING                     | URAIAN  | JUMLAH (Rp)          |                      | BERTAMBAH /<br>(BERKURANG) |   | PENJELASAN |
|-----------------------------------|---|----------------------|----------------------|----------------------------|---|------------|
|                                   |   | SEBELUM<br>PERUBAHAN | SETELAH<br>PERUBAHAN | (Rp)                       | % |            |
| 1                                 | 2   | 3                    | 4                    | 5 = 4 - 3                  | 6 | 7          |
| 5                                 | Belanja Daerah  |                      |                      |                            |   |            |
| 4.02.01                           | PROGRAM PENUNJANG URUSAN<br>PEMERINTAHAN DAERAH<br>KABUPATEN/KOTA |                      |                      |                            |   |            |
| 4.02.01.2.06                      | Kegiatan Administrasi Umum Perangkat<br>Daerah                    |                      |                      |                            |   |            |
| 4.02.01.2.06.02                   | Sub Kegiatan Penyediaan Peralatan dan<br>Perlengkapan Kantor      |                      |                      |                            |   |            |
| 4.02.01.2.06.02 5.1               | Belanja Operasi   |                      |                      |                            |   |            |
| 4.02.01.2.06.02 5.1.02            | Belanja Barang dan Jasa   |                      |                      |                            |   |            |
| 4.02.01.2.06.02 5.1.02.01         | Belanja Barang  |                      |                      |                            |   |            |
| 4.02.01.2.06.02 5.1.02.01.01      | Belanja Bahan Pakai Habis   |                      |                      |                            |   |            |
| 4.02.01.2.06.02 5.1.02.01.01.0001 | Belanja Bahan-Bahan Bangunan dan Konstruksi                       | 205.350              | 205.350              | 0                          | 0 |            |
| 4.02.01.2.06.02 5.1.02.01.01.0002 | Belanja Bahan-Bahan Kimia   | 7.347.312            | 7.347.312            | 0                          | 0 |            |
| 4.02.01.2.06.02 5.1.02.01.01.0024 | Belanja Alat/Bahan untuk Kegiatan Kantor-Alat<br>Tulis Kantor     | 137.160.813          | 137.160.813          | 0                          | 0 |            |
| 4.02.01.2.06.02 5.1.02.01.01.0025 | Belanja Alat/Bahan untuk Kegiatan Kantor-<br>Kertas dan Cover     | 264.644.048          | 264.644.048          | 0                          | 0 |            |
| 4.02.01.2.06.02 5.1.02.01.01.0026 | Belanja Alat/Bahan untuk Kegiatan Kantor-<br>Bahan Cetak          | 246.908.400          | 246.908.400          | 0                          | 0 |            |
| 4.02.01.2.06.02 5.1.02.01.01.0027 | Belanja Alat/Bahan untuk Kegiatan Kantor-<br>Benda Pos            | 2.000.000            | 2.000.000            | 0                          | 0 |            |

| KODE REKENING                           | URAIAN  | JUMLAH (Rp)           |                       | BERTAMBAH / (BERKURANG) |               | PENJELASAN |
|---|---|-----------------------|-----------------------|-------------------------|---------------|------------|
|   |   | SEBELUM PERUBAHAN     | SETELAH PERUBAHAN     | (Rp)                    | %             |            |
| 1                                       | 2   | 3                     | 4                     | 5 = 4 - 3               | 6             | 7          |
| 4.02.01.2.06.02 5.1.02.01.01.0029       | Belanja Alat/Bahan untuk Kegiatan Kantor-Bahan Komputer                           | 117.437.445           | 117.437.445           | 0                       | 0             |            |
| 4.02.01.2.06.02 5.1.02.01.01.0030       | Belanja Alat/Bahan untuk Kegiatan Kantor-Perabot Kantor                           | 157.695.024           | 157.695.024           | 0                       | 0             |            |
| 4.02.01.2.06.02 5.1.02.01.01.0031       | Belanja Alat/Bahan untuk Kegiatan Kantor-Alat Listrik                             | 283.086.363           | 283.086.363           | 0                       | 0             |            |
| 4.02.01.2.06.02 5.1.02.01.01.0032       | Belanja Alat/Bahan untuk Kegiatan Kantor-Perlengkapan Dinas                       | 255.912.831           | 255.912.831           | 0                       | 0             |            |
| 4.02.01.2.06.02 5.1.02.01.01.0035       | Belanja Alat/Bahan untuk Kegiatan Kantor-Suvenir/Cendera Mata                     | 689.254.500           | 689.254.500           | 0                       | 0             |            |
| 4.02.01.2.06.02 5.1.02.01.01.0036       | Belanja Alat/Bahan untuk Kegiatan Kantor-Alat/Bahan untuk Kegiatan Kantor Lainnya | 2.534.499.423         | 2.534.499.423         | 0                       | 0             |            |
| 4.02.01.2.06.02 5.1.02.01.01.0037       | Belanja Obat-Obatan-Obat  | 194.250.000           | 194.250.000           | 0                       | 0             |            |
| 4.02.01.2.06.02 5.1.02.01.01.0039       | Belanja Barang untuk Dijual/Diserahkan kepada Masyarakat                          | 54.029.250            | 54.029.250            | 0                       | 0             |            |
| 4.02.01.2.06.02 5.1.02.01.01.0043       | Belanja Natura dan Pakan-Natura   | 478.384.470           | 478.384.470           | 0                       | 0             |            |
| 4.02.01.2.06.02 5.1.02.01.01.0044       | Belanja Natura dan Pakan-Pakan  | 643.904.000           | 643.904.000           | 0                       | 0             |            |
| 4.02.01.2.06.02 5.1.02.01.01.0052       | Belanja Makanan dan Minuman Rapat   | 123.209.999           | 123.209.999           | 0                       | 0             |            |
| 4.02.01.2.06.02 5.1.02.01.01.0053       | Belanja Makanan dan Minuman Jamuan Tamu   | 5.234.028.727         | 4.699.227.377         | (534.801.350)           | (10,22)       |            |
| 4.02.01.2.06.02 5.1.02.01.01.0059       | Belanja Pakaian Dinas KDH dan WKDH  | 101.010.000           | 101.010.000           | 0                       | 0             |            |
| 4.02.01.2.06.02 5.1.02.01.01.0060       | Belanja Pakaian Dinas dan Atribut Pimpinan dan Anggota DPRD                       | 233.100.000           | 233.100.000           | 0                       | 0             |            |
| 4.02.01.2.06.02 5.1.02.01.01.0063       | Belanja Pakaian Dinas Harian (PDH)  | 361.305.000           | 361.305.000           | 0                       | 0             |            |
| 4.02.01.2.06.02 5.1.02.01.01.0075       | Belanja Pakaian Batik Tradisional   | 83.250.000            | 170.940.000           | 87.690.000              | 105,33        |            |
| <b>Jumlah Belanja Bahan Pakai Habis</b> |   | <b>12.202.622.955</b> | <b>11.755.511.605</b> | <b>(447.111.350)</b>    | <b>(3,66)</b> |            |
| <b>Jumlah Belanja Barang</b>            |   | <b>12.202.622.955</b> | <b>11.755.511.605</b> | <b>(447.111.350)</b>    | <b>(3,66)</b> |            |
| <b>4.02.01.2.06.02 5.1.02.02</b>        | <b>Belanja Jasa</b>   |                       |                       |                         |               |            |
| <b>4.02.01.2.06.02 5.1.02.02.01</b>     | <b>Belanja Jasa Kantor</b>  |                       |                       |                         |               |            |
| 4.02.01.2.06.02 5.1.02.02.01.0014       | Belanja Jasa Tenaga Kesehatan   | 168.112.000           | 168.112.000           | 0                       | 0             |            |
| 4.02.01.2.06.02 5.1.02.02.01.0026       | Belanja Jasa Tenaga Administrasi  | 5.083.347.870         | 5.083.347.870         | 0                       | 0             |            |
| 4.02.01.2.06.02 5.1.02.02.01.0028       | Belanja Jasa Tenaga Pelayanan Umum  | 2.286.795.970         | 2.272.395.970         | (14.400.000)            | (0,63)        |            |
| 4.02.01.2.06.02 5.1.02.02.01.0030       | Belanja Jasa Tenaga Kebersihan  | 1.813.344.000         | 1.813.344.000         | 0                       | 0             |            |
| 4.02.01.2.06.02 5.1.02.02.01.0031       | Belanja Jasa Tenaga Keamanan  | 3.315.516.000         | 3.315.516.000         | 0                       | 0             |            |
| 4.02.01.2.06.02 5.1.02.02.01.0032       | Belanja Jasa Tenaga Caraka  | 299.069.160           | 299.069.160           | 0                       | 0             |            |
| 4.02.01.2.06.02 5.1.02.02.01.0033       | Belanja Jasa Tenaga Supir   | 843.540.000           | 843.540.000           | 0                       | 0             |            |
| 4.02.01.2.06.02 5.1.02.02.01.0035       | Belanja Jasa Tenaga Teknisi Mekanik dan Listrik                                   | 254.154.790           | 254.154.790           | 0                       | 0             |            |
| 4.02.01.2.06.02 5.1.02.02.01.0039       | Belanja Jasa Tenaga Informatika   | 366.833.210           | 366.833.210           | 0                       | 0             |            |

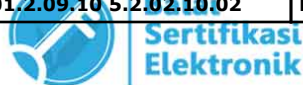


| KODE REKENING   | URAIAN   | JUMLAH (Rp)           |                       | BERTAMBAH / (BERKURANG) |             | PENJELASAN |
|---|--|-----------------------|-----------------------|-------------------------|-------------|------------|
|   |  | SEBELUM PERUBAHAN     | SETELAH PERUBAHAN     | (Rp)                    | %           |            |
| 1   | 2  | 3                     | 4                     | 5 = 4 - 3               | 6           | 7          |
| 4.02.01.2.06.02 5.1.02.02.01.0059                                       | Belanja Tagihan Telepon  | 18.700.000            | 18.700.000            | 0                       | 0           |            |
| 4.02.01.2.06.02 5.1.02.02.01.0060                                       | Belanja Tagihan Air  | 262.500.000           | 533.221.500           | 270.721.500             | 103,13      |            |
| 4.02.01.2.06.02 5.1.02.02.01.0061                                       | Belanja Tagihan Listrik  | 2.039.436.000         | 2.039.436.000         | 0                       | 0           |            |
| 4.02.01.2.06.02 5.1.02.02.01.0062                                       | Belanja Langganan Jurnal/Surat Kabar/Majalah   | 301.642.500           | 274.980.353           | (26.662.147)            | (8,84)      |            |
| 4.02.01.2.06.02 5.1.02.02.01.0063                                       | Belanja Kawat/Faksimili/Internet/TV Berlangganan   | 1.221.338.771         | 1.438.790.768         | 217.451.997             | 17,8        |            |
| <b>Jumlah Belanja Jasa Kantor</b>                                       |  | <b>18.274.330.271</b> | <b>18.721.441.621</b> | <b>447.111.350</b>      | <b>2,45</b> |            |
| <b>4.02.01.2.06.02 5.1.02.02.02</b>                                     | <b>Belanja Iuran Jaminan/Asuransi</b>  |                       |                       |                         |             |            |
| 4.02.01.2.06.02 5.1.02.02.02.0005                                       | Belanja Iuran Jaminan Kesehatan bagi Non ASN   | 569.476.510           | 569.476.510           | 0                       | 0           |            |
| 4.02.01.2.06.02 5.1.02.02.02.0006                                       | Belanja Iuran Jaminan Kecelakaan Kerja bagi Non ASN  | 34.168.590            | 34.168.590            | 0                       | 0           |            |
| 4.02.01.2.06.02 5.1.02.02.02.0007                                       | Belanja Iuran Jaminan Kematian bagi Non ASN  | 42.710.738            | 42.710.738            | 0                       | 0           |            |
| <b>Jumlah Belanja Iuran Jaminan/Asuransi</b>                            |  | <b>646.355.838</b>    | <b>646.355.838</b>    | <b>0</b>                | <b>0</b>    |            |
| <b>4.02.01.2.06.02 5.1.02.02.04</b>                                     | <b>Belanja Sewa Peralatan dan Mesin</b>  |                       |                       |                         |             |            |
| 4.02.01.2.06.02 5.1.02.02.04.0115                                       | Belanja Sewa Alat Reproduksi (Penggandaan)   | 191.808.000           | 191.808.000           | 0                       | 0           |            |
| <b>Jumlah Belanja Sewa Peralatan dan Mesin</b>                          |  | <b>191.808.000</b>    | <b>191.808.000</b>    | <b>0</b>                | <b>0</b>    |            |
| <b>Jumlah Belanja Jasa</b>  |  | <b>19.112.494.109</b> | <b>19.559.605.459</b> | <b>447.111.350</b>      | <b>2,34</b> |            |
| <b>4.02.01.2.06.02 5.1.02.03</b>  | <b>Belanja Pemeliharaan</b>  |                       |                       |                         |             |            |
| <b>4.02.01.2.06.02 5.1.02.03.02</b>                                     | <b>Belanja Pemeliharaan Peralatan dan Mesin</b>  |                       |                       |                         |             |            |
| 4.02.01.2.06.02 5.1.02.03.02.0117                                       | Belanja Pemeliharaan Alat Kantor dan Rumah Tangga-Alat Kantor-Alat Kantor Lainnya                      | 510.812.200           | 510.812.200           | 0                       | 0           |            |
| <b>Jumlah Belanja Pemeliharaan Peralatan dan Mesin</b>                  |  | <b>510.812.200</b>    | <b>510.812.200</b>    | <b>0</b>                | <b>0</b>    |            |
| <b>Jumlah Belanja Pemeliharaan</b>                                      |  | <b>510.812.200</b>    | <b>510.812.200</b>    | <b>0</b>                | <b>0</b>    |            |
| <b>Jumlah Belanja Barang dan Jasa</b>                                   |  | <b>31.825.929.264</b> | <b>31.825.929.264</b> | <b>0</b>                | <b>0</b>    |            |
| <b>Jumlah Belanja Operasi</b>   |  | <b>31.825.929.264</b> | <b>31.825.929.264</b> | <b>0</b>                | <b>0</b>    |            |
| <b>Jumlah Sub Kegiatan Penyediaan Peralatan dan Perlengkapan Kantor</b> |  | <b>31.825.929.264</b> | <b>31.825.929.264</b> | <b>0</b>                | <b>0</b>    |            |
| <b>Jumlah Kegiatan Administrasi Umum Perangkat Daerah</b>               |  | <b>31.825.929.264</b> | <b>31.825.929.264</b> | <b>0</b>                | <b>0</b>    |            |
| <b>4.02.01.2.09</b>   | <b>Kegiatan Pemeliharaan Barang Milik Daerah Penunjang Urusan Pemerintahan Daerah</b>                  |                       |                       |                         |             |            |
| <b>4.02.01.2.09.10</b>  | <b>Sub Kegiatan Pemeliharaan/Rehabilitasi Sarana dan Prasarana Gedung Kantor atau Bangunan Lainnya</b> |                       |                       |                         |             |            |
| <b>4.02.01.2.09.10 5.1</b>  | <b>Belanja Operasi</b>   |                       |                       |                         |             |            |
| <b>4.02.01.2.09.10 5.1.02</b>   | <b>Belanja Barang dan Jasa</b>   |                       |                       |                         |             |            |
| <b>4.02.01.2.09.10 5.1.02.01</b>  | <b>Belanja Barang</b>  |                       |                       |                         |             |            |

| KODE REKENING  | URAIAN  | JUMLAH (Rp)          |                      | BERTAMBAH / (BERKURANG) |          | PENJELASAN |
|--|---|----------------------|----------------------|-------------------------|----------|------------|
|  |   | SEBELUM PERUBAHAN    | SETELAH PERUBAHAN    | (Rp)                    | %        |            |
| 1  | 2   | 3                    | 4                    | 5 = 4 - 3               | 6        | 7          |
| <b>4.02.01.2.09.10 5.1.02.01.01</b>                    | <b>Belanja Bahan Pakai Habis</b>  |                      |                      |                         |          |            |
| 4.02.01.2.09.10 5.1.02.01.01.0004                      | Belanja Bahan-Bahan Bakar dan Pelumas   | 708.091.400          | 708.091.400          | 0                       | 0        |            |
| 4.02.01.2.09.10 5.1.02.01.01.0010                      | Belanja Bahan-Isi Tabung Gas  | 75.036.000           | 75.036.000           | 0                       | 0        |            |
| 4.02.01.2.09.10 5.1.02.01.01.0013                      | Belanja Suku Cadang-Suku Cadang Alat Angkutan   | 17.848.800           | 17.848.800           | 0                       | 0        |            |
| 4.02.01.2.09.10 5.1.02.01.01.0023                      | Belanja Suku Cadang-Suku Cadang Lainnya   | 16.650.000           | 16.650.000           | 0                       | 0        |            |
| 4.02.01.2.09.10 5.1.02.01.01.0036                      | Belanja Alat/Bahan untuk Kegiatan Kantor-Alat/Bahan untuk Kegiatan Kantor Lainnya             | 450.894.741          | 450.894.741          | 0                       | 0        |            |
| <b>Jumlah Belanja Bahan Pakai Habis</b>                |   | <b>1.268.520.941</b> | <b>1.268.520.941</b> | <b>0</b>                | <b>0</b> |            |
| <b>Jumlah Belanja Barang</b>                           |   | <b>1.268.520.941</b> | <b>1.268.520.941</b> | <b>0</b>                | <b>0</b> |            |
| <b>4.02.01.2.09.10 5.1.02.02</b>                       | <b>Belanja Jasa</b>   |                      |                      |                         |          |            |
| <b>4.02.01.2.09.10 5.1.02.02.01</b>                    | <b>Belanja Jasa Kantor</b>  |                      |                      |                         |          |            |
| 4.02.01.2.09.10 5.1.02.02.01.0052                      | Belanja Jasa Pembersihan, Pengendalian Hama, dan Fumigasi                                     | 80.679.240           | 80.679.240           | 0                       | 0        |            |
| <b>Jumlah Belanja Jasa Kantor</b>                      |   | <b>80.679.240</b>    | <b>80.679.240</b>    | <b>0</b>                | <b>0</b> |            |
| <b>4.02.01.2.09.10 5.1.02.02.04</b>                    | <b>Belanja Sewa Peralatan dan Mesin</b>   |                      |                      |                         |          |            |
| 4.02.01.2.09.10 5.1.02.02.04.0117                      | Belanja Sewa Alat Kantor Lainnya  | 263.396.340          | 263.396.340          | 0                       | 0        |            |
| <b>Jumlah Belanja Sewa Peralatan dan Mesin</b>         |   | <b>263.396.340</b>   | <b>263.396.340</b>   | <b>0</b>                | <b>0</b> |            |
| <b>Jumlah Belanja Jasa</b>                             |   | <b>344.075.580</b>   | <b>344.075.580</b>   | <b>0</b>                | <b>0</b> |            |
| <b>4.02.01.2.09.10 5.1.02.03</b>                       | <b>Belanja Pemeliharaan</b>   |                      |                      |                         |          |            |
| <b>4.02.01.2.09.10 5.1.02.03.02</b>                    | <b>Belanja Pemeliharaan Peralatan dan Mesin</b>   |                      |                      |                         |          |            |
| 4.02.01.2.09.10 5.1.02.03.02.0010                      | Belanja Pemeliharaan Alat Besar-Alat Besar Darat-Alat Pengangkat                              | 43.956.000           | 43.956.000           | 0                       | 0        |            |
| 4.02.01.2.09.10 5.1.02.03.02.0022                      | Belanja Pemeliharaan Alat Besar-Alat Bantu Electric Generating Set                            | 103.815.192          | 103.815.192          | 0                       | 0        |            |
| 4.02.01.2.09.10 5.1.02.03.02.0036                      | Belanja Pemeliharaan Alat Angkutan-Alat Angkutan Darat Bermotor-Kendaraan Bermotor Penumpang  | 2.715.700.295        | 2.656.759.295        | (58.941.000)            | (2,17)   |            |
| 4.02.01.2.09.10 5.1.02.03.02.0115                      | Belanja Pemeliharaan Alat Kantor dan Rumah Tangga-Alat Kantor-Alat Reproduksi (Penggandaan)   | 191.475.000          | 191.475.000          | 0                       | 0        |            |
| 4.02.01.2.09.10 5.1.02.03.02.0121                      | Belanja Pemeliharaan Alat Kantor dan Rumah Tangga-Alat Rumah Tangga-Alat Pendingin            | 387.314.076          | 446.255.076          | 58.941.000              | 15,22    |            |
| 4.02.01.2.09.10 5.1.02.03.02.0132                      | Belanja Pemeliharaan Alat Studio, Komunikasi, dan Pemancar-Alat Studio-Peralatan Studio Audio | 23.310.000           | 23.310.000           | 0                       | 0        |            |
| <b>Jumlah Belanja Pemeliharaan Peralatan dan Mesin</b> |   | <b>3.465.570.563</b> | <b>3.465.570.563</b> | <b>0</b>                | <b>0</b> |            |
| <b>4.02.01.2.09.10 5.1.02.03.04</b>                    | <b>Belanja Pemeliharaan Jalan, Jaringan, dan Irigasi</b>                                      |                      |                      |                         |          |            |

| KODE REKENING   | URAIAN   | JUMLAH (Rp)          |                      | BERTAMBAH / (BERKURANG) |              | PENJELASAN |
|---|--|----------------------|----------------------|-------------------------|--------------|------------|
|   |  | SEBELUM PERUBAHAN    | SETELAH PERUBAHAN    | (Rp)                    | %            |            |
| 1   | 2  | 3                    | 4                    | 5 = 4 - 3               | 6            | 7          |
| 4.02.01.2.09.10 5.1.02.03.04.0118                                 | Belanja Pemeliharaan Instalasi-Instalasi Lain-Instalasi Lain | 255.300.000          | 255.300.000          | 0                       | 0            |            |
| <b>Jumlah Belanja Pemeliharaan Jalan, Jaringan, dan Irigasi</b>   |  | <b>255.300.000</b>   | <b>255.300.000</b>   | <b>0</b>                | <b>0</b>     |            |
| <b>Jumlah Belanja Pemeliharaan</b>                                |  | <b>3.720.870.563</b> | <b>3.720.870.563</b> | <b>0</b>                | <b>0</b>     |            |
| <b>Jumlah Belanja Barang dan Jasa</b>                             |  | <b>5.333.467.084</b> | <b>5.333.467.084</b> | <b>0</b>                | <b>0</b>     |            |
| <b>Jumlah Belanja Operasi</b>                                     |  | <b>5.333.467.084</b> | <b>5.333.467.084</b> | <b>0</b>                | <b>0</b>     |            |
| <b>4.02.01.2.09.10 5.2</b>  | <b>Belanja Modal</b>   |                      |                      |                         |              |            |
| <b>4.02.01.2.09.10 5.2.02</b>                                     | <b>Belanja Modal Peralatan dan Mesin</b>                     |                      |                      |                         |              |            |
| <b>4.02.01.2.09.10 5.2.02.05</b>                                  | <b>Belanja Modal Alat Kantor dan Rumah Tangga</b>            |                      |                      |                         |              |            |
| <b>4.02.01.2.09.10 5.2.02.05.01</b>                               | <b>Belanja Modal Alat Kantor</b>                             |                      |                      |                         |              |            |
| 4.02.01.2.09.10 5.2.02.05.01.0004                                 | Belanja Modal Alat Penyimpan Perlengkapan Kantor             | 65.934.000           | 0                    | (65.934.000)            | (100)        |            |
| 4.02.01.2.09.10 5.2.02.05.01.0005                                 | Belanja Modal Alat Kantor Lainnya                            | 194.250.000          | 285.132.014          | 90.882.014              | 46,79        |            |
| <b>Jumlah Belanja Modal Alat Kantor</b>                           |  | <b>260.184.000</b>   | <b>285.132.014</b>   | <b>24.948.014</b>       | <b>9,59</b>  |            |
| <b>4.02.01.2.09.10 5.2.02.05.02</b>                               | <b>Belanja Modal Alat Rumah Tangga</b>                       |                      |                      |                         |              |            |
| 4.02.01.2.09.10 5.2.02.05.02.0004                                 | Belanja Modal Alat Pendingin                                 | 55.544.400           | 55.544.400           | 0                       | 0            |            |
| 4.02.01.2.09.10 5.2.02.05.02.0006                                 | Belanja Modal Alat Rumah Tangga Lainnya (Home Use)           | 0                    | 12.026.408           | 12.026.408              | 100          |            |
| <b>Jumlah Belanja Modal Alat Rumah Tangga</b>                     |  | <b>55.544.400</b>    | <b>67.570.808</b>    | <b>12.026.408</b>       | <b>21,65</b> |            |
| <b>4.02.01.2.09.10 5.2.02.05.03</b>                               | <b>Belanja Modal Meja dan Kursi Kerja/Rapat Pejabat</b>      |                      |                      |                         |              |            |
| 4.02.01.2.09.10 5.2.02.05.03.0002                                 | Belanja Modal Meja Rapat Pejabat                             | 0                    | 26.223.750           | 26.223.750              | 100          |            |
| <b>Jumlah Belanja Modal Meja dan Kursi Kerja/Rapat Pejabat</b>    |  | <b>0</b>             | <b>26.223.750</b>    | <b>26.223.750</b>       | <b>100</b>   |            |
| <b>Jumlah Belanja Modal Alat Kantor dan Rumah Tangga</b>          |  | <b>315.728.400</b>   | <b>378.926.572</b>   | <b>63.198.172</b>       | <b>20,02</b> |            |
| <b>4.02.01.2.09.10 5.2.02.06</b>                                  | <b>Belanja Modal Alat Studio, Komunikasi, dan Pemancar</b>   |                      |                      |                         |              |            |
| <b>4.02.01.2.09.10 5.2.02.06.01</b>                               | <b>Belanja Modal Alat Studio</b>                             |                      |                      |                         |              |            |
| 4.02.01.2.09.10 5.2.02.06.01.0003                                 | Belanja Modal Peralatan Studio Gambar                        | 49.483.800           | 0                    | (49.483.800)            | (100)        |            |
| <b>Jumlah Belanja Modal Alat Studio</b>                           |  | <b>49.483.800</b>    | <b>0</b>             | <b>(49.483.800)</b>     | <b>(100)</b> |            |
| <b>Jumlah Belanja Modal Alat Studio, Komunikasi, dan Pemancar</b> |  | <b>49.483.800</b>    | <b>0</b>             | <b>(49.483.800)</b>     | <b>(100)</b> |            |
| <b>4.02.01.2.09.10 5.2.02.10</b>                                  | <b>Belanja Modal Komputer</b>                                |                      |                      |                         |              |            |
| <b>4.02.01.2.09.10 5.2.02.10.01</b>                               | <b>Belanja Modal Komputer Unit</b>                           |                      |                      |                         |              |            |
| 4.02.01.2.09.10 5.2.02.10.01.0002                                 | Belanja Modal Personal Computer                              | 149.850.000          | 149.850.000          | 0                       | 0            |            |
| <b>Jumlah Belanja Modal Komputer Unit</b>                         |  | <b>149.850.000</b>   | <b>149.850.000</b>   | <b>0</b>                | <b>0</b>     |            |
| 4.02.01.2.09.10 5.2.02.10.02                                      | Belanja Modal Peralatan Komputer                             |                      |                      |                         |              |            |

UU ITE No. 11 Tahun 2008 Pasal 5 Ayat 1



"Informasi Elektronik dan/atau Dokumen Elektronik dan/atau hasil cetaknya merupakan alat bukti hukum yang sah."  
Dokumen ini telah ditandatangani secara elektronik menggunakan sertifikat elektronik yang diterbitkan BSrE

| KODE REKENING   | URAIAN  | JUMLAH (Rp)          |                      | BERTAMBAH / (BERKURANG) |               | PENJELASAN |
|---|---|----------------------|----------------------|-------------------------|---------------|------------|
|   |   | SEBELUM PERUBAHAN    | SETELAH PERUBAHAN    | (Rp)                    | %             |            |
| 1   | 2   | 3                    | 4                    | 5 = 4 - 3               | 6             | 7          |
| 4.02.01.2.09.10 5.2.02.10.02.0005   | Belanja Modal Peralatan Komputer Lainnya  | 860.898.688          | 847.184.316          | (13.714.372)            | (1,59)        |            |
| <b>Jumlah Belanja Modal Peralatan Komputer</b>  |   | <b>860.898.688</b>   | <b>847.184.316</b>   | <b>(13.714.372)</b>     | <b>(1,59)</b> |            |
| <b>Jumlah Belanja Modal Komputer</b>  |   | <b>1.010.748.688</b> | <b>997.034.316</b>   | <b>(13.714.372)</b>     | <b>(1,36)</b> |            |
| <b>Jumlah Belanja Modal Peralatan dan Mesin</b>   |   | <b>1.375.960.888</b> | <b>1.375.960.888</b> | <b>0</b>                | <b>0</b>      |            |
| <b>Jumlah Belanja Modal</b>   |   | <b>1.375.960.888</b> | <b>1.375.960.888</b> | <b>0</b>                | <b>0</b>      |            |
| <b>Jumlah Sub Kegiatan Pemeliharaan/Rehabilitasi Sarana dan Prasarana Gedung Kantor atau Bangunan Lainnya</b> |   | <b>6.709.427.972</b> | <b>6.709.427.972</b> | <b>0</b>                | <b>0</b>      |            |
| <b>Jumlah Kegiatan Pemeliharaan Barang Milik Daerah Penunjang Urusan Pemerintahan Daerah</b>                  |   | <b>6.709.427.972</b> | <b>6.709.427.972</b> | <b>0</b>                | <b>0</b>      |            |
| <b>4.02.01.2.14</b>   | <b>Kegiatan Pelaksanaan Protokol dan Komunikasi Pimpinan</b>                      |                      |                      |                         |               |            |
| <b>4.02.01.2.14.01</b>  | <b>Sub Kegiatan Fasilitasi Keprotokolan</b>                                       |                      |                      |                         |               |            |
| <b>4.02.01.2.14.01 5.1</b>  | <b>Belanja Operasi</b>  |                      |                      |                         |               |            |
| <b>4.02.01.2.14.01 5.1.02</b>   | <b>Belanja Barang dan Jasa</b>  |                      |                      |                         |               |            |
| <b>4.02.01.2.14.01 5.1.02.01</b>  | <b>Belanja Barang</b>   |                      |                      |                         |               |            |
| <b>4.02.01.2.14.01 5.1.02.01.01</b>   | <b>Belanja Bahan Pakai Habis</b>  |                      |                      |                         |               |            |
| 4.02.01.2.14.01 5.1.02.01.01.0024   | Belanja Alat/Bahan untuk Kegiatan Kantor-Alat Tulis Kantor                        | 36.007.623           | 36.007.623           | 0                       | 0             |            |
| 4.02.01.2.14.01 5.1.02.01.01.0025   | Belanja Alat/Bahan untuk Kegiatan Kantor-Kertas dan Cover                         | 156.808.146          | 156.808.146          | 0                       | 0             |            |
| 4.02.01.2.14.01 5.1.02.01.01.0026   | Belanja Alat/Bahan untuk Kegiatan Kantor-Bahan Cetak                              | 196.747.500          | 196.747.500          | 0                       | 0             |            |
| 4.02.01.2.14.01 5.1.02.01.01.0027   | Belanja Alat/Bahan untuk Kegiatan Kantor-Benda Pos                                | 11.460.000           | 11.460.000           | 0                       | 0             |            |
| 4.02.01.2.14.01 5.1.02.01.01.0035   | Belanja Alat/Bahan untuk Kegiatan Kantor-Suvenir/Cendera Mata                     | 1.088.820.090        | 1.088.820.090        | 0                       | 0             |            |
| 4.02.01.2.14.01 5.1.02.01.01.0036   | Belanja Alat/Bahan untuk Kegiatan Kantor-Alat/Bahan untuk Kegiatan Kantor Lainnya | 280.291.707          | 280.291.707          | 0                       | 0             |            |
| 4.02.01.2.14.01 5.1.02.01.01.0052   | Belanja Makanan dan Minuman Rapat   | 319.679.999          | 319.679.999          | 0                       | 0             |            |
| 4.02.01.2.14.01 5.1.02.01.01.0053   | Belanja Makanan dan Minuman Jamuan Tamu   | 5.705.044.801        | 5.705.044.801        | 0                       | 0             |            |
| <b>Jumlah Belanja Bahan Pakai Habis</b>   |   | <b>7.794.859.866</b> | <b>7.794.859.866</b> | <b>0</b>                | <b>0</b>      |            |
| <b>Jumlah Belanja Barang</b>  |   | <b>7.794.859.866</b> | <b>7.794.859.866</b> | <b>0</b>                | <b>0</b>      |            |
| <b>4.02.01.2.14.01 5.1.02.02</b>  | <b>Belanja Jasa</b>   |                      |                      |                         |               |            |
| <b>4.02.01.2.14.01 5.1.02.02.01</b>   | <b>Belanja Jasa Kantor</b>  |                      |                      |                         |               |            |
| 4.02.01.2.14.01 5.1.02.02.01.0003   | Honorarium Narasumber atau Pembahas, Moderator, Pembawa Acara, dan Panitia        | 306.000.000          | 306.000.000          | 0                       | 0             |            |
| 4.02.01.2.14.01 5.1.02.02.01.0031   | Belanja Jasa Tenaga Keamanan  | 860.626.200          | 860.626.200          | 0                       | 0             |            |
| 4.02.01.2.14.01 5.1.02.02.01.0048   | Belanja Jasa Kontribusi Asosiasi  | 40.000.000           | 40.000.000           | 0                       | 0             |            |

| KODE REKENING   | URAIAN   | JUMLAH (Rp)            |                        | BERTAMBAH / (BERKURANG) |               | PENJELASAN |
|---|--|------------------------|------------------------|-------------------------|---------------|------------|
|   |  | SEBELUM PERUBAHAN      | SETELAH PERUBAHAN      | (Rp)                    | %             |            |
| 1   | 2  | 3                      | 4                      | 5 = 4 - 3               | 6             | 7          |
| <b>Jumlah Belanja Jasa Kantor</b>   |  | <b>1.206.626.200</b>   | <b>1.206.626.200</b>   | <b>0</b>                | <b>0</b>      |            |
| <b>4.02.01.2.14.01 5.1.02.02.04</b>                                       | <b>Belanja Sewa Peralatan dan Mesin</b>                                  |                        |                        |                         |               |            |
| 4.02.01.2.14.01 5.1.02.02.04.0036   | Belanja Sewa Kendaraan Bermotor Penumpang                                | 1.040.816.475          | 1.040.816.475          | 0                       | 0             |            |
| <b>Jumlah Belanja Sewa Peralatan dan Mesin</b>                            |  | <b>1.040.816.475</b>   | <b>1.040.816.475</b>   | <b>0</b>                | <b>0</b>      |            |
| <b>4.02.01.2.14.01 5.1.02.02.08</b>                                       | <b>Belanja Jasa Konsultansi Konstruksi</b>                               |                        |                        |                         |               |            |
| 4.02.01.2.14.01 5.1.02.02.08.0002   | Belanja Jasa Konsultansi Perencanaan Arsitektur-Jasa Desain Arsitektural | 768.000.000            | 768.000.000            | 0                       | 0             |            |
| <b>Jumlah Belanja Jasa Konsultansi Konstruksi</b>                         |  | <b>768.000.000</b>     | <b>768.000.000</b>     | <b>0</b>                | <b>0</b>      |            |
| <b>4.02.01.2.14.01 5.1.02.02.09</b>                                       | <b>Belanja Jasa Konsultansi Non Konstruksi</b>                           |                        |                        |                         |               |            |
| 4.02.01.2.14.01 5.1.02.02.09.0008   | Belanja Jasa Konsultansi Berorientasi Bidang-Kesehatan                   | 157.300.000            | 157.300.000            | 0                       | 0             |            |
| <b>Jumlah Belanja Jasa Konsultansi Non Konstruksi</b>                     |  | <b>157.300.000</b>     | <b>157.300.000</b>     | <b>0</b>                | <b>0</b>      |            |
| <b>Jumlah Belanja Jasa</b>  |  | <b>3.172.742.675</b>   | <b>3.172.742.675</b>   | <b>0</b>                | <b>0</b>      |            |
| <b>4.02.01.2.14.01 5.1.02.04</b>  | <b>Belanja Perjalanan Dinas</b>  |                        |                        |                         |               |            |
| <b>4.02.01.2.14.01 5.1.02.04.01</b>                                       | <b>Belanja Perjalanan Dinas Dalam Negeri</b>                             |                        |                        |                         |               |            |
| 4.02.01.2.14.01 5.1.02.04.01.0001   | Belanja Perjalanan Dinas Biasa   | 46.985.241.461         | 46.204.584.711         | (780.656.750)           | (1,66)        |            |
| <b>Jumlah Belanja Perjalanan Dinas Dalam Negeri</b>                       |  | <b>46.985.241.461</b>  | <b>46.204.584.711</b>  | <b>(780.656.750)</b>    | <b>(1,66)</b> |            |
| <b>4.02.01.2.14.01 5.1.02.04.02</b>                                       | <b>Belanja Perjalanan Dinas Luar Negeri</b>                              |                        |                        |                         |               |            |
| 4.02.01.2.14.01 5.1.02.04.02.0001   | Belanja Perjalanan Dinas Biasa-Luar negeri                               | 23.373.742.000         | 24.154.398.750         | 780.656.750             | 3,34          |            |
| <b>Jumlah Belanja Perjalanan Dinas Luar Negeri</b>                        |  | <b>23.373.742.000</b>  | <b>24.154.398.750</b>  | <b>780.656.750</b>      | <b>3,34</b>   |            |
| <b>Jumlah Belanja Perjalanan Dinas</b>                                    |  | <b>70.358.983.461</b>  | <b>70.358.983.461</b>  | <b>0</b>                | <b>0</b>      |            |
| <b>Jumlah Belanja Barang dan Jasa</b>                                     |  | <b>81.326.586.002</b>  | <b>81.326.586.002</b>  | <b>0</b>                | <b>0</b>      |            |
| <b>Jumlah Belanja Operasi</b>   |  | <b>81.326.586.002</b>  | <b>81.326.586.002</b>  | <b>0</b>                | <b>0</b>      |            |
| <b>Jumlah Sub Kegiatan Fasilitas Keprotokolan</b>                         |  | <b>81.326.586.002</b>  | <b>81.326.586.002</b>  | <b>0</b>                | <b>0</b>      |            |
| <b>Jumlah Kegiatan Pelaksanaan Protokol dan Komunikasi Pimpinan</b>       |  | <b>81.326.586.002</b>  | <b>81.326.586.002</b>  | <b>0</b>                | <b>0</b>      |            |
| <b>Jumlah PROGRAM PENUNJANG URUSAN PEMERINTAHAN DAERAH KABUPATEN/KOTA</b> |  | <b>119.861.943.238</b> | <b>119.861.943.238</b> | <b>0</b>                | <b>0</b>      |            |
| <b>Jumlah Belanja Daerah</b>  |  | <b>119.861.943.238</b> | <b>119.861.943.238</b> | <b>0</b>                | <b>0</b>      |            |

**PEMERINTAH KOTA SURABAYA  
PENJABARAN PERUBAHAN APBD  
TAHUN ANGGARAN 2023**

**URUSAN PEMERINTAHAN** : 5 03 - Kepegawaian

**ORGANISASI** : 5.03.5.04.0.00.01.0000 - Badan Kepegawaian dan Pengembangan Sumber Daya Manusia

| KODE REKENING                     | URAIAN   | JUMLAH (Rp)          |                      | BERTAMBAH /<br>(BERKURANG) |   | PENJELASAN |
|-----------------------------------|--|----------------------|----------------------|----------------------------|---|------------|
|                                   |  | SEBELUM<br>PERUBAHAN | SETELAH<br>PERUBAHAN | (Rp)                       | % |            |
| 1                                 | 2  | 3                    | 4                    | 5 = 4 - 3                  | 6 | 7          |
| 5                                 | Belanja Daerah   |                      |                      |                            |   |            |
| 5.04.02                           | PROGRAM PENGEMBANGAN SUMBER DAYA MANUSIA   |                      |                      |                            |   |            |
| 5.04.02.2.02                      | Kegiatan Sertifikasi, Kelembagaan, Pengembangan Kompetensi Manajerial dan Fungsional   |                      |                      |                            |   |            |
| 5.04.02.2.02.07                   | Sub Kegiatan Penyelenggaraan Pengembangan Kompetensi bagi Pimpinan Daerah, Jabatan Pimpinan Tinggi, Jabatan Fungsional, Kepemimpinan, dan Prajabatan |                      |                      |                            |   |            |
| 5.04.02.2.02.07 5.1               | Belanja Operasi  |                      |                      |                            |   |            |
| 5.04.02.2.02.07 5.1.02            | Belanja Barang dan Jasa  |                      |                      |                            |   |            |
| 5.04.02.2.02.07 5.1.02.01         | Belanja Barang   |                      |                      |                            |   |            |
| 5.04.02.2.02.07 5.1.02.01.01      | Belanja Bahan Pakai Habis  |                      |                      |                            |   |            |
| 5.04.02.2.02.07 5.1.02.01.01.0024 | Belanja Alat/Bahan untuk Kegiatan Kantor-Alat Tulis Kantor   | 2.624.040            | 2.624.040            | 0                          | 0 |            |
| 5.04.02.2.02.07 5.1.02.01.01.0026 | Belanja Alat/Bahan untuk Kegiatan Kantor-Bahan Cetak   | 26.647.754           | 26.647.754           | 0                          | 0 |            |
| 5.04.02.2.02.07 5.1.02.01.01.0027 | Belanja Alat/Bahan untuk Kegiatan Kantor-Benda Pos   | 2.000.000            | 2.000.000            | 0                          | 0 |            |

| KODE REKENING   | URAIAN  | JUMLAH (Rp)        |                    | BERTAMBAH / (BERKURANG) |               | PENJELASAN |
|---|---|--------------------|--------------------|-------------------------|---------------|------------|
|   |   | SEBELUM PERUBAHAN  | SETELAH PERUBAHAN  | (Rp)                    | %             |            |
| 1   | 2   | 3                  | 4                  | 5 = 4 - 3               | 6             | 7          |
| 5.04.02.2.02.07 5.1.02.01.01.0031                     | Belanja Alat/Bahan untuk Kegiatan Kantor-Alat Listrik   | 2.711.730          | 2.711.730          | 0                       | 0             |            |
| 5.04.02.2.02.07 5.1.02.01.01.0035                     | Belanja Alat/Bahan untuk Kegiatan Kantor-Suvenir/Cendera Mata                                 | 5.994.000          | 5.994.000          | 0                       | 0             |            |
| 5.04.02.2.02.07 5.1.02.01.01.0036                     | Belanja Alat/Bahan untuk Kegiatan Kantor-Alat/Bahan untuk Kegiatan Kantor Lainnya             | 12.840.480         | 12.840.480         | 0                       | 0             |            |
| 5.04.02.2.02.07 5.1.02.01.01.0043                     | Belanja Natura dan Pakan-Natura   | 67.785.480         | 67.785.480         | 0                       | 0             |            |
| 5.04.02.2.02.07 5.1.02.01.01.0052                     | Belanja Makanan dan Minuman Rapat   | 326.892.500        | 326.892.500        | 0                       | 0             |            |
| 5.04.02.2.02.07 5.1.02.01.01.0058                     | Belanja Makanan dan Minuman Aktivitas Lapangan  | 5.324.000          | 5.324.000          | 0                       | 0             |            |
| <b>Jumlah Belanja Bahan Pakai Habis</b>               |   | <b>452.819.984</b> | <b>452.819.984</b> | <b>0</b>                | <b>0</b>      |            |
| <b>Jumlah Belanja Barang</b>                          |   | <b>452.819.984</b> | <b>452.819.984</b> | <b>0</b>                | <b>0</b>      |            |
| <b>5.04.02.2.02.07 5.1.02.02</b>                      | <b>Belanja Jasa</b>   |                    |                    |                         |               |            |
| <b>5.04.02.2.02.07 5.1.02.02.01</b>                   | <b>Belanja Jasa Kantor</b>  |                    |                    |                         |               |            |
| 5.04.02.2.02.07 5.1.02.02.01.0003                     | Honorarium Narasumber atau Pembahas, Moderator, Pembawa Acara, dan Panitia                    | 142.200.000        | 142.200.000        | 0                       | 0             |            |
| 5.04.02.2.02.07 5.1.02.02.01.0004                     | Honorarium Tim Pelaksana Kegiatan dan Sekretariat Tim Pelaksana Kegiatan                      | 42.600.000         | 42.600.000         | 0                       | 0             |            |
| 5.04.02.2.02.07 5.1.02.02.01.0007                     | Honorarium Rohaniwan  | 4.000.000          | 4.000.000          | 0                       | 0             |            |
| 5.04.02.2.02.07 5.1.02.02.01.0011                     | Honorarium Penyelenggaraan Kegiatan Pendidikan dan Pelatihan                                  | 417.000.000        | 417.000.000        | 0                       | 0             |            |
| 5.04.02.2.02.07 5.1.02.02.01.0012                     | Honorarium Tim Anggaran Pemerintah Daerah   | 78.000.000         | 78.000.000         | 0                       | 0             |            |
| 5.04.02.2.02.07 5.1.02.02.01.0028                     | Belanja Jasa Tenaga Pelayanan Umum  | 6.000.000          | 0                  | (6.000.000)             | (100)         |            |
| 5.04.02.2.02.07 5.1.02.02.01.0030                     | Belanja Jasa Tenaga Kebersihan  | 11.567.200         | 0                  | (11.567.200)            | (100)         |            |
| <b>Jumlah Belanja Jasa Kantor</b>                     |   | <b>701.367.200</b> | <b>683.800.000</b> | <b>(17.567.200)</b>     | <b>(2,5)</b>  |            |
| <b>5.04.02.2.02.07 5.1.02.02.04</b>                   | <b>Belanja Sewa Peralatan dan Mesin</b>   |                    |                    |                         |               |            |
| 5.04.02.2.02.07 5.1.02.02.04.0036                     | Belanja Sewa Kendaraan Bermotor Penumpang   | 59.780.160         | 0                  | (59.780.160)            | (100)         |            |
| <b>Jumlah Belanja Sewa Peralatan dan Mesin</b>        |   | <b>59.780.160</b>  | <b>0</b>           | <b>(59.780.160)</b>     | <b>(100)</b>  |            |
| <b>5.04.02.2.02.07 5.1.02.02.09</b>                   | <b>Belanja Jasa Konsultansi Non Konstruksi</b>  |                    |                    |                         |               |            |
| 5.04.02.2.02.07 5.1.02.02.09.0013                     | Belanja Jasa Konsultansi Berorientasi Layanan-Jasa Konsultansi Manajemen                      | 72.600.000         | 8.349.000          | (64.251.000)            | (88,5)        |            |
| <b>Jumlah Belanja Jasa Konsultansi Non Konstruksi</b> |   | <b>72.600.000</b>  | <b>8.349.000</b>   | <b>(64.251.000)</b>     | <b>(88,5)</b> |            |
| <b>5.04.02.2.02.07 5.1.02.02.12</b>                   | <b>Belanja Kursus/Pelatihan, Sosialisasi, Bimbingan Teknis serta Pendidikan dan Pelatihan</b> |                    |                    |                         |               |            |
| 5.04.02.2.02.07 5.1.02.02.12.0001                     | Belanja Kursus Singkat/Pelatihan  | 915.605.000        | 1.277.203.360      | 361.598.360             | 39,49         |            |

| KODE REKENING  | URAIAN                      | JUMLAH (Rp)          |                      | BERTAMBAH / (BERKURANG) |              | PENJELASAN |
|--|-----------------------------|----------------------|----------------------|-------------------------|--------------|------------|
|  |                             | SEBELUM PERUBAHAN    | SETELAH PERUBAHAN    | (Rp)                    | %            |            |
| 1  | 2                           | 3                    | 4                    | 5 = 4 - 3               | 6            | 7          |
| 5.04.02.2.02.07 5.1.02.02.12.0004  | Belanja Diklat Kepemimpinan | 220.000.000          | 0                    | (220.000.000)           | (100)        |            |
| <b>Jumlah Belanja Kursus/Pelatihan, Sosialisasi, Bimbingan Teknis serta Pendidikan dan Pelatihan</b>   |                             | <b>1.135.605.000</b> | <b>1.277.203.360</b> | <b>141.598.360</b>      | <b>12,47</b> |            |
| <b>Jumlah Belanja Jasa</b>   |                             | <b>1.969.352.360</b> | <b>1.969.352.360</b> | <b>0</b>                | <b>0</b>     |            |
| <b>Jumlah Belanja Barang dan Jasa</b>  |                             | <b>2.422.172.344</b> | <b>2.422.172.344</b> | <b>0</b>                | <b>0</b>     |            |
| <b>Jumlah Belanja Operasi</b>  |                             | <b>2.422.172.344</b> | <b>2.422.172.344</b> | <b>0</b>                | <b>0</b>     |            |
| <b>Jumlah Sub Kegiatan Penyelenggaraan Pengembangan Kompetensi bagi Pimpinan Daerah, Jabatan Pimpinan Tinggi, Jabatan Fungsional, Kepemimpinan, dan Prajabatan</b> |                             | <b>2.422.172.344</b> | <b>2.422.172.344</b> | <b>0</b>                | <b>0</b>     |            |
| <b>Jumlah Kegiatan Sertifikasi, Kelembagaan, Pengembangan Kompetensi Manajerial dan Fungsional</b>   |                             | <b>2.422.172.344</b> | <b>2.422.172.344</b> | <b>0</b>                | <b>0</b>     |            |
| <b>Jumlah PROGRAM PENGEMBANGAN SUMBER DAYA MANUSIA</b>   |                             | <b>2.422.172.344</b> | <b>2.422.172.344</b> | <b>0</b>                | <b>0</b>     |            |
| <b>Jumlah Belanja Daerah</b>   |                             | <b>2.422.172.344</b> | <b>2.422.172.344</b> | <b>0</b>                | <b>0</b>     |            |



**PEMERINTAH KOTA SURABAYA  
PENJABARAN PERUBAHAN APBD  
TAHUN ANGGARAN 2023**

**URUSAN PEMERINTAHAN** : 7 01 - Kecamatan

**ORGANISASI** : 7.01.0.00.0.00.39.0000 - Kec. Benowo

| KODE REKENING                           | URAIAN  | JUMLAH (Rp)          |                      | BERTAMBAH /<br>(BERKURANG) |               | PENJELASAN |
|---|---|----------------------|----------------------|----------------------------|---------------|------------|
|   |   | SEBELUM<br>PERUBAHAN | SETELAH<br>PERUBAHAN | (Rp)                       | %             |            |
| 1                                       | 2   | 3                    | 4                    | 5 = 4 - 3                  | 6             | 7          |
| 5                                       | Belanja Daerah  |                      |                      |                            |               |            |
| 7.01.03                                 | PROGRAM PEMBERDAYAAN MASYARAKAT<br>DESA DAN KELURAHAN       |                      |                      |                            |               |            |
| 7.01.03.2.02                            | Kegiatan Kegiatan Pemberdayaan<br>Kelurahan                 |                      |                      |                            |               |            |
| 7.01.03.2.02.02                         | Sub Kegiatan Pembangunan Sarana dan<br>Prasarana Kelurahan  |                      |                      |                            |               |            |
| 7.01.03.2.02.02 5.1                     | Belanja Operasi   |                      |                      |                            |               |            |
| 7.01.03.2.02.02 5.1.02                  | Belanja Barang dan Jasa                                     |                      |                      |                            |               |            |
| 7.01.03.2.02.02 5.1.02.01               | Belanja Barang  |                      |                      |                            |               |            |
| 7.01.03.2.02.02 5.1.02.01.01            | Belanja Bahan Pakai Habis                                   |                      |                      |                            |               |            |
| 7.01.03.2.02.02 5.1.02.01.01.0020       | Belanja Suku Cadang-Suku Cadang Alat Bengkel                | 15.424.560           | 15.424.560           | 0                          | 0             |            |
| 7.01.03.2.02.02 5.1.02.01.01.0039       | Belanja Barang untuk Dijual/Diserahkan kepada<br>Masyarakat | 741.760.687          | 733.085.287          | (8.675.400)                | (1,17)        |            |
| 7.01.03.2.02.02 5.1.02.01.01.0039       | Belanja Barang untuk Dijual/Diserahkan kepada<br>Masyarakat | 43.517.390           | 43.517.390           | 0                          | 0             |            |
| 7.01.03.2.02.02 5.1.02.01.01.0039       | Belanja Barang untuk Dijual/Diserahkan kepada<br>Masyarakat | 235.555.157          | 231.217.457          | (4.337.700)                | (1,84)        |            |
| <b>Jumlah Belanja Bahan Pakai Habis</b> |   | <b>1.036.257.794</b> | <b>1.023.244.694</b> | <b>(13.013.100)</b>        | <b>(1,26)</b> |            |
| <b>Jumlah Belanja Barang</b>            |   | <b>1.036.257.794</b> | <b>1.023.244.694</b> | <b>(13.013.100)</b>        | <b>(1,26)</b> |            |
| 7.01.03.2.02.02 5.1.02.03               | Belanja Perencanaan   |                      |                      |                            |               |            |

| KODE REKENING  | URAIAN   | JUMLAH (Rp)          |                      | BERTAMBAH / (BERKURANG) |            | PENJELASAN |
|--|--|----------------------|----------------------|-------------------------|------------|------------|
|  |  | SEBELUM PERUBAHAN    | SETELAH PERUBAHAN    | (Rp)                    | %          |            |
| 1  | 2  | 3                    | 4                    | 5 = 4 - 3               | 6          | 7          |
| <b>7.01.03.2.02.02 5.1.02.03.03</b>  | <b>Belanja Pemeliharaan Gedung dan Bangunan</b>  |                      |                      |                         |            |            |
| 7.01.03.2.02.02 5.1.02.03.03.0030  | Belanja Pemeliharaan Bangunan Gedung-Bangunan Gedung Tempat Kerja-Bangunan Gedung Tempat Kerja Lainnya | 4.854.660            | 4.854.660            | 0                       | 0          |            |
| 7.01.03.2.02.02 5.1.02.03.03.0032  | Belanja Pemeliharaan Bangunan Gedung-Bangunan Gedung Tempat Kerja-Bangunan Fasilitas Umum              | 23.381.395           | 23.381.395           | 0                       | 0          |            |
| <b>Jumlah Belanja Pemeliharaan Gedung dan Bangunan</b>   |  | <b>28.236.055</b>    | <b>28.236.055</b>    | <b>0</b>                | <b>0</b>   |            |
| <b>7.01.03.2.02.02 5.1.02.03.04</b>  | <b>Belanja Pemeliharaan Jalan, Jaringan, dan Irigasi</b>   |                      |                      |                         |            |            |
| 7.01.03.2.02.02 5.1.02.03.04.0080  | Belanja Pemeliharaan Instalasi-Instalasi Air Kotor-Instalasi Air Buangan Domestik                      | 62.160.000           | 62.160.000           | 0                       | 0          |            |
| <b>Jumlah Belanja Pemeliharaan Jalan, Jaringan, dan Irigasi</b>                                    |  | <b>62.160.000</b>    | <b>62.160.000</b>    | <b>0</b>                | <b>0</b>   |            |
| <b>Jumlah Belanja Pemeliharaan</b>   |  | <b>90.396.055</b>    | <b>90.396.055</b>    | <b>0</b>                | <b>0</b>   |            |
| <b>7.01.03.2.02.02 5.1.02.05</b>   | <b>Belanja Uang dan/atau Jasa untuk Diberikan kepada Pihak Ketiga/Pihak Lain/Masyarakat</b>            |                      |                      |                         |            |            |
| <b>7.01.03.2.02.02 5.1.02.05.02</b>  | <b>Belanja Jasa yang Diberikan kepada Pihak Ketiga/Pihak Lain/Masyarakat</b>                           |                      |                      |                         |            |            |
| 7.01.03.2.02.02 5.1.02.05.02.0002  | Belanja Jasa yang Diberikan kepada Masyarakat  | 0                    | 8.675.400            | 8.675.400               | 100        |            |
| 7.01.03.2.02.02 5.1.02.05.02.0002  | Belanja Jasa yang Diberikan kepada Masyarakat  | 0                    | 4.337.700            | 4.337.700               | 100        |            |
| <b>Jumlah Belanja Jasa yang Diberikan kepada Pihak Ketiga/Pihak Lain/Masyarakat</b>                |  | <b>0</b>             | <b>13.013.100</b>    | <b>13.013.100</b>       | <b>100</b> |            |
| <b>Jumlah Belanja Uang dan/atau Jasa untuk Diberikan kepada Pihak Ketiga/Pihak Lain/Masyarakat</b> |  | <b>0</b>             | <b>13.013.100</b>    | <b>13.013.100</b>       | <b>100</b> |            |
| <b>Jumlah Belanja Barang dan Jasa</b>  |  | <b>1.126.653.849</b> | <b>1.126.653.849</b> | <b>0</b>                | <b>0</b>   |            |
| <b>Jumlah Belanja Operasi</b>  |  | <b>1.126.653.849</b> | <b>1.126.653.849</b> | <b>0</b>                | <b>0</b>   |            |
| <b>7.01.03.2.02.02 5.2</b>   | <b>Belanja Modal</b>   |                      |                      |                         |            |            |
| <b>7.01.03.2.02.02 5.2.04</b>  | <b>Belanja Modal Jalan, Jaringan, dan Irigasi</b>  |                      |                      |                         |            |            |
| <b>7.01.03.2.02.02 5.2.04.01</b>   | <b>Belanja Modal Jalan dan Jembatan</b>  |                      |                      |                         |            |            |
| <b>7.01.03.2.02.02 5.2.04.01.01</b>  | <b>Belanja Modal Jalan</b>   |                      |                      |                         |            |            |
| 7.01.03.2.02.02 5.2.04.01.01.0004  | Belanja Modal Jalan Kota   | 1.197.271.259        | 1.197.271.259        | 0                       | 0          |            |
| 7.01.03.2.02.02 5.2.04.01.01.0004  | Belanja Modal Jalan Kota   | 299.562.674          | 299.529.301          | (33.373)                | (0,01)     |            |
| <b>Jumlah Belanja Modal Jalan</b>  |  | <b>1.496.833.933</b> | <b>1.496.800.560</b> | <b>(33.373)</b>         | <b>0</b>   |            |
| <b>Jumlah Belanja Modal Jalan dan Jembatan</b>   |  | <b>1.496.833.933</b> | <b>1.496.800.560</b> | <b>(33.373)</b>         | <b>0</b>   |            |
| <b>7.01.03.2.02.02 5.2.04.02</b>   | <b>Belanja Modal Bangunan Air</b>  |                      |                      |                         |            |            |
| <b>7.01.03.2.02.02 5.2.04.02.07</b>  | <b>Belanja Modal Bangunan Air Kotor</b>  |                      |                      |                         |            |            |
| 7.01.03.2.02.02 5.2.04.02.07.0003  | Belanja Modal Bangunan Air Kotor   | 500.000              | 500.000              | 0                       | 0          |            |

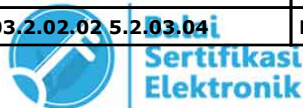
| KODE REKENING   | URAIAN                                    | JUMLAH (Rp)          |                      | BERTAMBAH /<br>(BERKURANG) |          | PENJELASAN |
|---|---|----------------------|----------------------|----------------------------|----------|------------|
|   |   | SEBELUM<br>PERUBAHAN | SETELAH<br>PERUBAHAN | (Rp)                       | %        |            |
| 1   | 2   | 3                    | 4                    | 5 = 4 - 3                  | 6        | 7          |
| 7.01.03.2.02.02 5.2.04.02.07.0003                                     | Belanja Modal Bangunan Pembuang Air Kotor | 460.979.437          | 461.012.810          | 33.373                     | 0,01     |            |
| 7.01.03.2.02.02 5.2.04.02.07.0003                                     | Belanja Modal Bangunan Pembuang Air Kotor | 1.920.599.883        | 1.920.599.883        | 0                          | 0        |            |
| <b>Jumlah Belanja Modal Bangunan Air Kotor</b>                        |   | <b>2.382.079.320</b> | <b>2.382.112.693</b> | <b>33.373</b>              | <b>0</b> |            |
| <b>Jumlah Belanja Modal Bangunan Air</b>                              |   | <b>2.382.079.320</b> | <b>2.382.112.693</b> | <b>33.373</b>              | <b>0</b> |            |
| <b>Jumlah Belanja Modal Jalan, Jaringan, dan Irigasi</b>              |   | <b>3.878.913.253</b> | <b>3.878.913.253</b> | <b>0</b>                   | <b>0</b> |            |
| <b>Jumlah Belanja Modal</b>   |   | <b>3.878.913.253</b> | <b>3.878.913.253</b> | <b>0</b>                   | <b>0</b> |            |
| <b>Jumlah Sub Kegiatan Pembangunan Sarana dan Prasarana Kelurahan</b> |   | <b>5.005.567.102</b> | <b>5.005.567.102</b> | <b>0</b>                   | <b>0</b> |            |
| <b>Jumlah Kegiatan Kegiatan Pemberdayaan Kelurahan</b>                |   | <b>5.005.567.102</b> | <b>5.005.567.102</b> | <b>0</b>                   | <b>0</b> |            |
| <b>Jumlah PROGRAM PEMBERDAYAAN MASYARAKAT DESA DAN KELURAHAN</b>      |   | <b>5.005.567.102</b> | <b>5.005.567.102</b> | <b>0</b>                   | <b>0</b> |            |
| <b>Jumlah Belanja Daerah</b>  |   | <b>5.005.567.102</b> | <b>5.005.567.102</b> | <b>0</b>                   | <b>0</b> |            |

**PEMERINTAH KOTA SURABAYA  
PENJABARAN PERUBAHAN APBD  
TAHUN ANGGARAN 2023**

URUSAN PEMERINTAHAN : 7 01 - Kecamatan

ORGANISASI : 7.01.0.00.0.00.40.0000 - Kec. Bubutan

| KODE REKENING                     | URAIAN  | JUMLAH (Rp)          |                      | BERTAMBAH /<br>(BERKURANG) |          | PENJELASAN |
|-----------------------------------|---|----------------------|----------------------|----------------------------|----------|------------|
|                                   |   | SEBELUM<br>PERUBAHAN | SETELAH<br>PERUBAHAN | (Rp)                       | %        |            |
| 1                                 | 2   | 3                    | 4                    | 5 = 4 - 3                  | 6        | 7          |
| 5                                 | Belanja Daerah  |                      |                      |                            |          |            |
| 7.01.03                           | PROGRAM PEMBERDAYAAN MASYARAKAT<br>DESA DAN KELURAHAN       |                      |                      |                            |          |            |
| 7.01.03.2.02                      | Kegiatan Kegiatan Pemberdayaan<br>Kelurahan                 |                      |                      |                            |          |            |
| 7.01.03.2.02.02                   | Sub Kegiatan Pembangunan Sarana dan<br>Prasarana Kelurahan  |                      |                      |                            |          |            |
| 7.01.03.2.02.02 5.1               | Belanja Operasi   |                      |                      |                            |          |            |
| 7.01.03.2.02.02 5.1.02            | Belanja Barang dan Jasa                                     |                      |                      |                            |          |            |
| 7.01.03.2.02.02 5.1.02.01         | Belanja Barang  |                      |                      |                            |          |            |
| 7.01.03.2.02.02 5.1.02.01.01      | Belanja Bahan Pakai Habis                                   |                      |                      |                            |          |            |
| 7.01.03.2.02.02 5.1.02.01.01.0039 | Belanja Barang untuk Dijual/Diserahkan kepada<br>Masyarakat | 562.038.046          | 562.038.046          | 0                          | 0        |            |
|                                   | <b>Jumlah Belanja Bahan Pakai Habis</b>                     | <b>562.038.046</b>   | <b>562.038.046</b>   | <b>0</b>                   | <b>0</b> |            |
|                                   | <b>Jumlah Belanja Barang</b>                                | <b>562.038.046</b>   | <b>562.038.046</b>   | <b>0</b>                   | <b>0</b> |            |
|                                   | <b>Jumlah Belanja Barang dan Jasa</b>                       | <b>562.038.046</b>   | <b>562.038.046</b>   | <b>0</b>                   | <b>0</b> |            |
|                                   | <b>Jumlah Belanja Operasi</b>                               | <b>562.038.046</b>   | <b>562.038.046</b>   | <b>0</b>                   | <b>0</b> |            |
| 7.01.03.2.02.02 5.2               | Belanja Modal   |                      |                      |                            |          |            |
| 7.01.03.2.02.02 5.2.03            | Belanja Modal Gedung dan Bangunan                           |                      |                      |                            |          |            |
| 7.01.03.2.02.02 5.2.03.04         | Belanja Modal Pengu Titik Kontrol/Pasti                     |                      |                      |                            |          |            |



UU ITE No. 11 Tahun 2008 Pasal 5 Ayat 1

"Informasi Elektronik dan/atau Dokumen Elektronik dan/atau hasil cetaknya merupakan alat bukti hukum yang sah."

Dokumen ini telah ditandatangani secara elektronik menggunakan sertifikat elektronik yang diterbitkan BSrE

| KODE REKENING   | URAIAN  | JUMLAH (Rp)          |                      | BERTAMBAH / (BERKURANG) |               | PENJELASAN |
|---|---|----------------------|----------------------|-------------------------|---------------|------------|
|   |   | SEBELUM PERUBAHAN    | SETELAH PERUBAHAN    | (Rp)                    | %             |            |
| 1   | 2   | 3                    | 4                    | 5 = 4 - 3               | 6             | 7          |
| <b>7.01.03.2.02.02 5.2.03.04.01</b>                                   | <b>Belanja Modal Tugu/Tanda Batas</b>             |                      |                      |                         |               |            |
| 7.01.03.2.02.02 5.2.03.04.01.0004                                     | Belanja Modal Pagar                               | 20.814.498           | 20.814.498           | 0                       | 0             |            |
| <b>Jumlah Belanja Modal Tugu/Tanda Batas</b>                          |   | <b>20.814.498</b>    | <b>20.814.498</b>    | <b>0</b>                | <b>0</b>      |            |
| <b>Jumlah Belanja Modal Tugu Titik Kontrol/Pasti</b>                  |   | <b>20.814.498</b>    | <b>20.814.498</b>    | <b>0</b>                | <b>0</b>      |            |
| <b>Jumlah Belanja Modal Gedung dan Bangunan</b>                       |   | <b>20.814.498</b>    | <b>20.814.498</b>    | <b>0</b>                | <b>0</b>      |            |
| <b>7.01.03.2.02.02 5.2.04</b>   | <b>Belanja Modal Jalan, Jaringan, dan Irigasi</b> |                      |                      |                         |               |            |
| <b>7.01.03.2.02.02 5.2.04.01</b>                                      | <b>Belanja Modal Jalan dan Jembatan</b>           |                      |                      |                         |               |            |
| <b>7.01.03.2.02.02 5.2.04.01.01</b>                                   | <b>Belanja Modal Jalan</b>                        |                      |                      |                         |               |            |
| 7.01.03.2.02.02 5.2.04.01.01.0004                                     | Belanja Modal Jalan Kota                          | 266.173.560          | 675.295.683          | 409.122.123             | 153,71        |            |
| <b>Jumlah Belanja Modal Jalan</b>                                     |   | <b>266.173.560</b>   | <b>675.295.683</b>   | <b>409.122.123</b>      | <b>153,71</b> |            |
| <b>Jumlah Belanja Modal Jalan dan Jembatan</b>                        |   | <b>266.173.560</b>   | <b>675.295.683</b>   | <b>409.122.123</b>      | <b>153,71</b> |            |
| <b>7.01.03.2.02.02 5.2.04.02</b>                                      | <b>Belanja Modal Bangunan Air</b>                 |                      |                      |                         |               |            |
| <b>7.01.03.2.02.02 5.2.04.02.07</b>                                   | <b>Belanja Modal Bangunan Air Kotor</b>           |                      |                      |                         |               |            |
| 7.01.03.2.02.02 5.2.04.02.07.0003                                     | Belanja Modal Bangunan Pembuang Air Kotor         | 2.164.153.966        | 1.755.031.843        | (409.122.123)           | (18,9)        |            |
| <b>Jumlah Belanja Modal Bangunan Air Kotor</b>                        |   | <b>2.164.153.966</b> | <b>1.755.031.843</b> | <b>(409.122.123)</b>    | <b>(18,9)</b> |            |
| <b>Jumlah Belanja Modal Bangunan Air</b>                              |   | <b>2.164.153.966</b> | <b>1.755.031.843</b> | <b>(409.122.123)</b>    | <b>(18,9)</b> |            |
| <b>Jumlah Belanja Modal Jalan, Jaringan, dan Irigasi</b>              |   | <b>2.430.327.526</b> | <b>2.430.327.526</b> | <b>0</b>                | <b>0</b>      |            |
| <b>Jumlah Belanja Modal</b>   |   | <b>2.451.142.024</b> | <b>2.451.142.024</b> | <b>0</b>                | <b>0</b>      |            |
| <b>Jumlah Sub Kegiatan Pembangunan Sarana dan Prasarana Kelurahan</b> |   | <b>3.013.180.070</b> | <b>3.013.180.070</b> | <b>0</b>                | <b>0</b>      |            |
| <b>Jumlah Kegiatan Kegiatan Pemberdayaan Kelurahan</b>                |   | <b>3.013.180.070</b> | <b>3.013.180.070</b> | <b>0</b>                | <b>0</b>      |            |
| <b>Jumlah PROGRAM PEMBERDAYAAN MASYARAKAT DESA DAN KELURAHAN</b>      |   | <b>3.013.180.070</b> | <b>3.013.180.070</b> | <b>0</b>                | <b>0</b>      |            |
| <b>Jumlah Belanja Daerah</b>  |   | <b>3.013.180.070</b> | <b>3.013.180.070</b> | <b>0</b>                | <b>0</b>      |            |

**PEMERINTAH KOTA SURABAYA  
PENJABARAN PERUBAHAN APBD  
TAHUN ANGGARAN 2023**

**URUSAN PEMERINTAHAN : 7 01 - Kecamatan**

**ORGANISASI : 7.01.0.00.0.00.42.0000 - Kec. Dukuh Pakis**

| KODE REKENING                       | URAIAN   | JUMLAH (Rp)          |                      | BERTAMBAH /<br>(BERKURANG) |         | PENJELASAN |
|-------------------------------------|--|----------------------|----------------------|----------------------------|---------|------------|
|                                     |  | SEBELUM<br>PERUBAHAN | SETELAH<br>PERUBAHAN | (Rp)                       | %       |            |
| 1                                   | 2  | 3                    | 4                    | 5 = 4 - 3                  | 6       | 7          |
| <b>5</b>                            | <b>Belanja Daerah</b>  |                      |                      |                            |         |            |
| <b>7.01.01</b>                      | <b>PROGRAM PENUNJANG URUSAN<br/>PEMERINTAHAN DAERAH<br/>KABUPATEN/KOTA</b> |                      |                      |                            |         |            |
| <b>7.01.01.2.06</b>                 | <b>Kegiatan Administrasi Umum Perangkat<br/>Daerah</b>                     |                      |                      |                            |         |            |
| <b>7.01.01.2.06.02</b>              | <b>Sub Kegiatan Penyediaan Peralatan dan<br/>Perlengkapan Kantor</b>       |                      |                      |                            |         |            |
| <b>7.01.01.2.06.02 5.1</b>          | <b>Belanja Operasi</b>   |                      |                      |                            |         |            |
| <b>7.01.01.2.06.02 5.1.02</b>       | <b>Belanja Barang dan Jasa</b>   |                      |                      |                            |         |            |
| <b>7.01.01.2.06.02 5.1.02.01</b>    | <b>Belanja Barang</b>  |                      |                      |                            |         |            |
| <b>7.01.01.2.06.02 5.1.02.01.01</b> | <b>Belanja Bahan Pakai Habis</b>   |                      |                      |                            |         |            |
| 7.01.01.2.06.02 5.1.02.01.01.0024   | Belanja Alat/Bahan untuk Kegiatan Kantor-Alat<br>Tulis Kantor              | 32.623.455           | 13.687.854           | (18.935.601)               | (58,04) |            |
| 7.01.01.2.06.02 5.1.02.01.01.0025   | Belanja Alat/Bahan untuk Kegiatan Kantor-<br>Kertas dan Cover              | 22.798.290           | 22.798.290           | 0                          | 0       |            |
| 7.01.01.2.06.02 5.1.02.01.01.0026   | Belanja Alat/Bahan untuk Kegiatan Kantor-<br>Bahan Cetak                   | 4.675.875            | 2.741.145            | (1.934.730)                | (41,38) |            |
| 7.01.01.2.06.02 5.1.02.01.01.0027   | Belanja Alat/Bahan untuk Kegiatan Kantor-<br>Benda Pos                     | 500.000              | 500.000              | 0                          | 0       |            |
| 7.01.01.2.06.02 5.1.02.01.01.0029   | Belanja Alat/Bahan untuk Kegiatan Kantor-<br>Bahan Komputer                | 3.330.444            | 0                    | (3.330.444)                | (100)   |            |

| KODE REKENING                                | URAIAN  | JUMLAH (Rp)          |                      | BERTAMBAH / (BERKURANG) |                | PENJELASAN |
|--|---|----------------------|----------------------|-------------------------|----------------|------------|
|  |   | SEBELUM PERUBAHAN    | SETELAH PERUBAHAN    | (Rp)                    | %              |            |
| 1  | 2   | 3                    | 4                    | 5 = 4 - 3               | 6              | 7          |
| 7.01.01.2.06.02 5.1.02.01.01.0030            | Belanja Alat/Bahan untuk Kegiatan Kantor-Perabot Kantor                                     | 12.803.739           | 4.303.359            | (8.500.380)             | (66,39)        |            |
| 7.01.01.2.06.02 5.1.02.01.01.0031            | Belanja Alat/Bahan untuk Kegiatan Kantor-Alat Listrik                                       | 9.623.977            | 7.656.724            | (1.967.253)             | (20,44)        |            |
| 7.01.01.2.06.02 5.1.02.01.01.0032            | Belanja Alat/Bahan untuk Kegiatan Kantor-Perlengkapan Dinas                                 | 1.221.000            | 366.300              | (854.700)               | (70)           |            |
| 7.01.01.2.06.02 5.1.02.01.01.0035            | Belanja Alat/Bahan untuk Kegiatan Kantor-Suvenir/Cendera Mata                               | 6.660.000            | 6.660.000            | 0                       | 0              |            |
| 7.01.01.2.06.02 5.1.02.01.01.0036            | Belanja Alat/Bahan untuk Kegiatan Kantor-Alat/Bahan untuk Kegiatan Kantor Lainnya           | 25.881.259           | 17.658.945           | (8.222.314)             | (31,77)        |            |
| 7.01.01.2.06.02 5.1.02.01.01.0043            | Belanja Natura dan Pakan-Natura   | 11.267.610           | 11.267.610           | 0                       | 0              |            |
| 7.01.01.2.06.02 5.1.02.01.01.0052            | Belanja Makanan dan Minuman Rapat   | 36.300.000           | 36.300.000           | 0                       | 0              |            |
| 7.01.01.2.06.02 5.1.02.01.01.0058            | Belanja Makanan dan Minuman Aktivitas Lapangan  | 36.300.000           | 36.300.000           | 0                       | 0              |            |
| <b>Jumlah Belanja Bahan Pakai Habis</b>      |   | <b>203.985.649</b>   | <b>160.240.227</b>   | <b>(43.745.422)</b>     | <b>(21,45)</b> |            |
| <b>Jumlah Belanja Barang</b>                 |   | <b>203.985.649</b>   | <b>160.240.227</b>   | <b>(43.745.422)</b>     | <b>(21,45)</b> |            |
| <b>7.01.01.2.06.02 5.1.02.02</b>             | <b>Belanja Jasa</b>   |                      |                      |                         |                |            |
| <b>7.01.01.2.06.02 5.1.02.02.01</b>          | <b>Belanja Jasa Kantor</b>  |                      |                      |                         |                |            |
| 7.01.01.2.06.02 5.1.02.02.01.0026            | Belanja Jasa Tenaga Administrasi  | 1.592.971.170        | 1.592.971.170        | 0                       | 0              |            |
| 7.01.01.2.06.02 5.1.02.02.01.0030            | Belanja Jasa Tenaga Kebersihan  | 721.728.000          | 721.728.000          | 0                       | 0              |            |
| 7.01.01.2.06.02 5.1.02.02.01.0033            | Belanja Jasa Tenaga Supir   | 893.160.000          | 893.160.000          | 0                       | 0              |            |
| 7.01.01.2.06.02 5.1.02.02.01.0059            | Belanja Tagihan Telepon   | 26.400.000           | 26.400.000           | 0                       | 0              |            |
| 7.01.01.2.06.02 5.1.02.02.01.0060            | Belanja Tagihan Air   | 64.329.759           | 80.229.759           | 15.900.000              | 24,72          |            |
| 7.01.01.2.06.02 5.1.02.02.01.0061            | Belanja Tagihan Listrik   | 130.702.686          | 158.548.108          | 27.845.422              | 21,3           |            |
| 7.01.01.2.06.02 5.1.02.02.01.0062            | Belanja Langganan Jurnal/Surat Kabar/Majalah  | 11.188.800           | 11.188.800           | 0                       | 0              |            |
| <b>Jumlah Belanja Jasa Kantor</b>            |   | <b>3.440.480.415</b> | <b>3.484.225.837</b> | <b>43.745.422</b>       | <b>1,27</b>    |            |
| <b>7.01.01.2.06.02 5.1.02.02.02</b>          | <b>Belanja Iuran Jaminan/Asuransi</b>   |                      |                      |                         |                |            |
| 7.01.01.2.06.02 5.1.02.02.02.0005            | Belanja Iuran Jaminan Kesehatan bagi Non ASN  | 128.314.366          | 128.314.366          | 0                       | 0              |            |
| 7.01.01.2.06.02 5.1.02.02.02.0006            | Belanja Iuran Jaminan Kecelakaan Kerja bagi Non ASN   | 7.698.862            | 7.698.862            | 0                       | 0              |            |
| 7.01.01.2.06.02 5.1.02.02.02.0007            | Belanja Iuran Jaminan Kematian bagi Non ASN   | 9.623.577            | 9.623.577            | 0                       | 0              |            |
| <b>Jumlah Belanja Iuran Jaminan/Asuransi</b> |   | <b>145.636.805</b>   | <b>145.636.805</b>   | <b>0</b>                | <b>0</b>       |            |
| <b>Jumlah Belanja Jasa</b>                   |   | <b>3.586.117.220</b> | <b>3.629.862.642</b> | <b>43.745.422</b>       | <b>1,22</b>    |            |
| <b>7.01.01.2.06.02 5.1.02.05</b>             | <b>Belanja Uang dan/atau Jasa untuk Diberikan kepada Pihak Ketiga/Pihak Lain/Masyarakat</b> |                      |                      |                         |                |            |
| <b>7.01.01.2.06.02 5.1.02.05.02</b>          | <b>Belanja Jasa yang Diberikan kepada Pihak Ketiga/Pihak Lain/Masyarakat</b>                |                      |                      |                         |                |            |

| KODE REKENING                       | URAIAN   | JUMLAH (Rp)          |                      | BERTAMBAH / (BERKURANG) |          | PENJELASAN |
|-------------------------------------|--|----------------------|----------------------|-------------------------|----------|------------|
|                                     |  | SEBELUM PERUBAHAN    | SETELAH PERUBAHAN    | (Rp)                    | %        |            |
| 1                                   | 2  | 3                    | 4                    | 5 = 4 - 3               | 6        | 7          |
| 7.01.01.2.06.02 5.1.02.05.02.0002   | Belanja Jasa yang Diberikan kepada Masyarakat  | 5.100.000            | 5.100.000            | 0                       | 0        |            |
|                                     | <b>Jumlah Belanja Jasa yang Diberikan kepada Pihak Ketiga/Pihak Lain/Masyarakat</b>                | <b>5.100.000</b>     | <b>5.100.000</b>     | <b>0</b>                | <b>0</b> |            |
|                                     | <b>Jumlah Belanja Uang dan/atau Jasa untuk Diberikan kepada Pihak Ketiga/Pihak Lain/Masyarakat</b> | <b>5.100.000</b>     | <b>5.100.000</b>     | <b>0</b>                | <b>0</b> |            |
|                                     | <b>Jumlah Belanja Barang dan Jasa</b>  | <b>3.795.202.869</b> | <b>3.795.202.869</b> | <b>0</b>                | <b>0</b> |            |
|                                     | <b>Jumlah Belanja Operasi</b>  | <b>3.795.202.869</b> | <b>3.795.202.869</b> | <b>0</b>                | <b>0</b> |            |
| <b>7.01.01.2.06.02 5.2</b>          | <b>Belanja Modal</b>   |                      |                      |                         |          |            |
| <b>7.01.01.2.06.02 5.2.02</b>       | <b>Belanja Modal Peralatan dan Mesin</b>   |                      |                      |                         |          |            |
| <b>7.01.01.2.06.02 5.2.02.05</b>    | <b>Belanja Modal Alat Kantor dan Rumah Tangga</b>  |                      |                      |                         |          |            |
| <b>7.01.01.2.06.02 5.2.02.05.02</b> | <b>Belanja Modal Alat Rumah Tangga</b>   |                      |                      |                         |          |            |
| 7.01.01.2.06.02 5.2.02.05.02.0004   | Belanja Modal Alat Pendingin   | 4.216.890            | 4.216.890            | 0                       | 0        |            |
|                                     | <b>Jumlah Belanja Modal Alat Rumah Tangga</b>  | <b>4.216.890</b>     | <b>4.216.890</b>     | <b>0</b>                | <b>0</b> |            |
|                                     | <b>Jumlah Belanja Modal Alat Kantor dan Rumah Tangga</b>   | <b>4.216.890</b>     | <b>4.216.890</b>     | <b>0</b>                | <b>0</b> |            |
| <b>7.01.01.2.06.02 5.2.02.10</b>    | <b>Belanja Modal Komputer</b>  |                      |                      |                         |          |            |
| <b>7.01.01.2.06.02 5.2.02.10.01</b> | <b>Belanja Modal Komputer Unit</b>   |                      |                      |                         |          |            |
| 7.01.01.2.06.02 5.2.02.10.01.0002   | Belanja Modal Personal Computer  | 17.360.400           | 17.360.400           | 0                       | 0        |            |
|                                     | <b>Jumlah Belanja Modal Komputer Unit</b>  | <b>17.360.400</b>    | <b>17.360.400</b>    | <b>0</b>                | <b>0</b> |            |
|                                     | <b>Jumlah Belanja Modal Komputer</b>   | <b>17.360.400</b>    | <b>17.360.400</b>    | <b>0</b>                | <b>0</b> |            |
|                                     | <b>Jumlah Belanja Modal Peralatan dan Mesin</b>  | <b>21.577.290</b>    | <b>21.577.290</b>    | <b>0</b>                | <b>0</b> |            |
|                                     | <b>Jumlah Belanja Modal</b>  | <b>21.577.290</b>    | <b>21.577.290</b>    | <b>0</b>                | <b>0</b> |            |
|                                     | <b>Jumlah Sub Kegiatan Penyediaan Peralatan dan Perlengkapan Kantor</b>                            | <b>3.816.780.159</b> | <b>3.816.780.159</b> | <b>0</b>                | <b>0</b> |            |
|                                     | <b>Jumlah Kegiatan Administrasi Umum Perangkat Daerah</b>  | <b>3.816.780.159</b> | <b>3.816.780.159</b> | <b>0</b>                | <b>0</b> |            |
|                                     | <b>Jumlah PROGRAM PENUNJANG URUSAN PEMERINTAHAN DAERAH KABUPATEN/KOTA</b>                          | <b>3.816.780.159</b> | <b>3.816.780.159</b> | <b>0</b>                | <b>0</b> |            |
|                                     | <b>Jumlah Belanja Daerah</b>   | <b>3.816.780.159</b> | <b>3.816.780.159</b> | <b>0</b>                | <b>0</b> |            |




**PEMERINTAH KOTA SURABAYA  
PENJABARAN PERUBAHAN APBD  
TAHUN ANGGARAN 2023**

URUSAN PEMERINTAHAN : 7 01 - Kecamatan

ORGANISASI : 7.01.0.00.0.00.43.0000 - Kec. Gayungan

| KODE REKENING                     | URAIAN  | JUMLAH (Rp)          |                      | BERTAMBAH /<br>(BERKURANG) |          | PENJELASAN |
|-----------------------------------|---|----------------------|----------------------|----------------------------|----------|------------|
|                                   |   | SEBELUM<br>PERUBAHAN | SETELAH<br>PERUBAHAN | (Rp)                       | %        |            |
| 1                                 | 2   | 3                    | 4                    | 5 = 4 - 3                  | 6        | 7          |
| 5                                 | Belanja Daerah  |                      |                      |                            |          |            |
| 7.01.03                           | PROGRAM PEMBERDAYAAN MASYARAKAT<br>DESA DAN KELURAHAN       |                      |                      |                            |          |            |
| 7.01.03.2.02                      | Kegiatan Kegiatan Pemberdayaan<br>Kelurahan                 |                      |                      |                            |          |            |
| 7.01.03.2.02.02                   | Sub Kegiatan Pembangunan Sarana dan<br>Prasarana Kelurahan  |                      |                      |                            |          |            |
| 7.01.03.2.02.02 5.1               | Belanja Operasi   |                      |                      |                            |          |            |
| 7.01.03.2.02.02 5.1.02            | Belanja Barang dan Jasa                                     |                      |                      |                            |          |            |
| 7.01.03.2.02.02 5.1.02.01         | Belanja Barang  |                      |                      |                            |          |            |
| 7.01.03.2.02.02 5.1.02.01.01      | Belanja Bahan Pakai Habis                                   |                      |                      |                            |          |            |
| 7.01.03.2.02.02 5.1.02.01.01.0039 | Belanja Barang untuk Dijual/Diserahkan kepada<br>Masyarakat | 48.043.020           | 48.043.020           | 0                          | 0        |            |
|                                   | <b>Jumlah Belanja Bahan Pakai Habis</b>                     | <b>48.043.020</b>    | <b>48.043.020</b>    | <b>0</b>                   | <b>0</b> |            |
|                                   | <b>Jumlah Belanja Barang</b>                                | <b>48.043.020</b>    | <b>48.043.020</b>    | <b>0</b>                   | <b>0</b> |            |
|                                   | <b>Jumlah Belanja Barang dan Jasa</b>                       | <b>48.043.020</b>    | <b>48.043.020</b>    | <b>0</b>                   | <b>0</b> |            |
|                                   | <b>Jumlah Belanja Operasi</b>                               | <b>48.043.020</b>    | <b>48.043.020</b>    | <b>0</b>                   | <b>0</b> |            |
| 7.01.03.2.02.02 5.2               | Belanja Modal   |                      |                      |                            |          |            |
| 7.01.03.2.02.02 5.2.04            | Belanja Modal Jalan, Jaringan, dan Irigasi                  |                      |                      |                            |          |            |
| 7.01.03.2.02.02 5.2.04.01         | Belanja Modal Jalan dan Jembatan                            |                      |                      |                            |          |            |



UU ITE No 11 Tahun 2008 Pasal 5 Ayat 1

"Informasi Elektronik dan/atau Dokumen Elektronik dan/atau hasil cetaknya merupakan alat bukti hukum yang sah."  
Dokumen ini telah ditandatangani secara elektronik menggunakan sertifikat elektronik yang diterbitkan BSrE

| KODE REKENING   | URAIAN                                    | JUMLAH (Rp)          |                      | BERTAMBAH /<br>(BERKURANG) |                | PENJELASAN |
|---|---|----------------------|----------------------|----------------------------|----------------|------------|
|   |   | SEBELUM<br>PERUBAHAN | SETELAH<br>PERUBAHAN | (Rp)                       | %              |            |
| 1   | 2   | 3                    | 4                    | 5 = 4 - 3                  | 6              | 7          |
| <b>7.01.03.2.02.02 5.2.04.01.01</b>                                   | <b>Belanja Modal Jalan</b>                |                      |                      |                            |                |            |
| 7.01.03.2.02.02 5.2.04.01.01.0004                                     | Belanja Modal Jalan Kota                  | 1.155.435.594        | 886.718.667          | (268.716.927)              | (23,26)        |            |
| <b>Jumlah Belanja Modal Jalan</b>                                     |   | <b>1.155.435.594</b> | <b>886.718.667</b>   | <b>(268.716.927)</b>       | <b>(23,26)</b> |            |
| <b>Jumlah Belanja Modal Jalan dan Jembatan</b>                        |   | <b>1.155.435.594</b> | <b>886.718.667</b>   | <b>(268.716.927)</b>       | <b>(23,26)</b> |            |
| <b>7.01.03.2.02.02 5.2.04.02</b>                                      | <b>Belanja Modal Bangunan Air</b>         |                      |                      |                            |                |            |
| <b>7.01.03.2.02.02 5.2.04.02.07</b>                                   | <b>Belanja Modal Bangunan Air Kotor</b>   |                      |                      |                            |                |            |
| 7.01.03.2.02.02 5.2.04.02.07.0003                                     | Belanja Modal Bangunan Pembuang Air Kotor | 1.324.556.170        | 1.593.273.097        | 268.716.927                | 20,29          |            |
| <b>Jumlah Belanja Modal Bangunan Air Kotor</b>                        |   | <b>1.324.556.170</b> | <b>1.593.273.097</b> | <b>268.716.927</b>         | <b>20,29</b>   |            |
| <b>Jumlah Belanja Modal Bangunan Air</b>                              |   | <b>1.324.556.170</b> | <b>1.593.273.097</b> | <b>268.716.927</b>         | <b>20,29</b>   |            |
| <b>Jumlah Belanja Modal Jalan, Jaringan, dan Irigasi</b>              |   | <b>2.479.991.764</b> | <b>2.479.991.764</b> | <b>0</b>                   | <b>0</b>       |            |
| <b>Jumlah Belanja Modal</b>   |   | <b>2.479.991.764</b> | <b>2.479.991.764</b> | <b>0</b>                   | <b>0</b>       |            |
| <b>Jumlah Sub Kegiatan Pembangunan Sarana dan Prasarana Kelurahan</b> |   | <b>2.528.034.784</b> | <b>2.528.034.784</b> | <b>0</b>                   | <b>0</b>       |            |
| <b>Jumlah Kegiatan Kegiatan Pemberdayaan Kelurahan</b>                |   | <b>2.528.034.784</b> | <b>2.528.034.784</b> | <b>0</b>                   | <b>0</b>       |            |
| <b>Jumlah PROGRAM PEMBERDAYAAN MASYARAKAT DESA DAN KELURAHAN</b>      |   | <b>2.528.034.784</b> | <b>2.528.034.784</b> | <b>0</b>                   | <b>0</b>       |            |
| <b>Jumlah Belanja Daerah</b>  |   | <b>2.528.034.784</b> | <b>2.528.034.784</b> | <b>0</b>                   | <b>0</b>       |            |

**PEMERINTAH KOTA SURABAYA  
PENJABARAN PERUBAHAN APBD  
TAHUN ANGGARAN 2023**

**URUSAN PEMERINTAHAN** : 7 01 - Kecamatan

**ORGANISASI** : 7.01.0.00.0.00.44.0000 - Kec. Genteng

| KODE REKENING                     | URAIAN  | JUMLAH (Rp)       |                   | BERTAMBAH / (BERKURANG) |         | PENJELASAN |
|-----------------------------------|---|-------------------|-------------------|-------------------------|---------|------------|
|                                   |   | SEBELUM PERUBAHAN | SETELAH PERUBAHAN | (Rp)                    | %       |            |
| 1                                 | 2   | 3                 | 4                 | 5 = 4 - 3               | 6       | 7          |
| 5                                 | Belanja Daerah  |                   |                   |                         |         |            |
| 7.01.01                           | PROGRAM PENUNJANG URUSAN PEMERINTAHAN DAERAH KABUPATEN/KOTA |                   |                   |                         |         |            |
| 7.01.01.2.06                      | Kegiatan Administrasi Umum Perangkat Daerah                 |                   |                   |                         |         |            |
| 7.01.01.2.06.02                   | Sub Kegiatan Penyediaan Peralatan dan Perlengkapan Kantor   |                   |                   |                         |         |            |
| 7.01.01.2.06.02 5.1               | Belanja Operasi   |                   |                   |                         |         |            |
| 7.01.01.2.06.02 5.1.02            | Belanja Barang dan Jasa                                     |                   |                   |                         |         |            |
| 7.01.01.2.06.02 5.1.02.01         | Belanja Barang  |                   |                   |                         |         |            |
| 7.01.01.2.06.02 5.1.02.01.01      | Belanja Bahan Pakai Habis                                   |                   |                   |                         |         |            |
| 7.01.01.2.06.02 5.1.02.01.01.0001 | Belanja Bahan-Bahan Bangunan dan Konstruksi                 | 0                 | 427.350           | 427.350                 | 100     |            |
| 7.01.01.2.06.02 5.1.02.01.01.0024 | Belanja Alat/Bahan untuk Kegiatan Kantor-Alat Tulis Kantor  | 11.219.658        | 11.219.658        | 0                       | 0       |            |
| 7.01.01.2.06.02 5.1.02.01.01.0025 | Belanja Alat/Bahan untuk Kegiatan Kantor-Kertas dan Cover   | 51.638.310        | 39.184.110        | (12.454.200)            | (24,12) |            |
| 7.01.01.2.06.02 5.1.02.01.01.0026 | Belanja Alat/Bahan untuk Kegiatan Kantor-Bahan Cetak        | 8.591.400         | 8.591.400         | 0                       | 0       |            |
| 7.01.01.2.06.02 5.1.02.01.01.0027 | Belanja Alat/Bahan untuk Kegiatan Kantor-Benda Pos          | 3.000.000         | 3.000.000         | 0                       | 0       |            |
| 7.01.01.2.06.02 5.1.02.01.01.0031 | Belanja Alat/Bahan untuk Kegiatan Kantor-Alat Listrik       | 1.833.720         | 1.833.720         | 0                       | 0       |            |

| KODE REKENING                                | URAIAN  | JUMLAH (Rp)          |                      | BERTAMBAH / (BERKURANG) |          | PENJELASAN |
|--|---|----------------------|----------------------|-------------------------|----------|------------|
|  |   | SEBELUM PERUBAHAN    | SETELAH PERUBAHAN    | (Rp)                    | %        |            |
| 1  | 2   | 3                    | 4                    | 5 = 4 - 3               | 6        | 7          |
| 7.01.01.2.06.02 5.1.02.01.01.0032            | Belanja Alat/Bahan untuk Kegiatan Kantor-Perlengkapan Dinas                       | 1.165.500            | 5.223.660            | 4.058.160               | 348,19   |            |
| 7.01.01.2.06.02 5.1.02.01.01.0035            | Belanja Alat/Bahan untuk Kegiatan Kantor-Suvenir/Cendera Mata                     | 0                    | 3.387.720            | 3.387.720               | 100      |            |
| 7.01.01.2.06.02 5.1.02.01.01.0036            | Belanja Alat/Bahan untuk Kegiatan Kantor-Alat/Bahan untuk Kegiatan Kantor Lainnya | 48.525.589           | 57.075.919           | 8.550.330               | 17,62    |            |
| 7.01.01.2.06.02 5.1.02.01.01.0043            | Belanja Natura dan Pakan-Natura   | 34.410.000           | 30.440.640           | (3.969.360)             | (11,54)  |            |
| 7.01.01.2.06.02 5.1.02.01.01.0052            | Belanja Makanan dan Minuman Rapat   | 69.255.531           | 69.255.531           | 0                       | 0        |            |
| 7.01.01.2.06.02 5.1.02.01.01.0058            | Belanja Makanan dan Minuman Aktivitas Lapangan                                    | 79.860.000           | 79.860.000           | 0                       | 0        |            |
| <b>Jumlah Belanja Bahan Pakai Habis</b>      |   | <b>309.499.708</b>   | <b>309.499.708</b>   | <b>0</b>                | <b>0</b> |            |
| <b>Jumlah Belanja Barang</b>                 |   | <b>309.499.708</b>   | <b>309.499.708</b>   | <b>0</b>                | <b>0</b> |            |
| <b>7.01.01.2.06.02 5.1.02.02</b>             | <b>Belanja Jasa</b>   |                      |                      |                         |          |            |
| <b>7.01.01.2.06.02 5.1.02.02.01</b>          | <b>Belanja Jasa Kantor</b>  |                      |                      |                         |          |            |
| 7.01.01.2.06.02 5.1.02.02.01.0003            | Honorarium Narasumber atau Pembahas, Moderator, Pembawa Acara, dan Panitia        | 3.000.000            | 3.000.000            | 0                       | 0        |            |
| 7.01.01.2.06.02 5.1.02.02.01.0026            | Belanja Jasa Tenaga Administrasi  | 1.510.591.050        | 1.510.591.050        | 0                       | 0        |            |
| 7.01.01.2.06.02 5.1.02.02.01.0028            | Belanja Jasa Tenaga Pelayanan Umum  | 535.316.400          | 535.316.400          | 0                       | 0        |            |
| 7.01.01.2.06.02 5.1.02.02.01.0030            | Belanja Jasa Tenaga Kebersihan  | 721.728.000          | 721.728.000          | 0                       | 0        |            |
| 7.01.01.2.06.02 5.1.02.02.01.0031            | Belanja Jasa Tenaga Keamanan  | 1.639.248.500        | 1.639.248.500        | 0                       | 0        |            |
| 7.01.01.2.06.02 5.1.02.02.01.0033            | Belanja Jasa Tenaga Supir   | 49.620.000           | 49.620.000           | 0                       | 0        |            |
| 7.01.01.2.06.02 5.1.02.02.01.0059            | Belanja Tagihan Telepon   | 25.800.000           | 25.800.000           | 0                       | 0        |            |
| 7.01.01.2.06.02 5.1.02.02.01.0060            | Belanja Tagihan Air   | 73.500.000           | 73.500.000           | 0                       | 0        |            |
| 7.01.01.2.06.02 5.1.02.02.01.0061            | Belanja Tagihan Listrik   | 156.241.268          | 156.241.268          | 0                       | 0        |            |
| 7.01.01.2.06.02 5.1.02.02.01.0062            | Belanja Langganan Jurnal/Surat Kabar/Majalah                                      | 9.590.400            | 9.590.400            | 0                       | 0        |            |
| <b>Jumlah Belanja Jasa Kantor</b>            |   | <b>4.724.635.618</b> | <b>4.724.635.618</b> | <b>0</b>                | <b>0</b> |            |
| <b>7.01.01.2.06.02 5.1.02.02.02</b>          | <b>Belanja Iuran Jaminan/Asuransi</b>   |                      |                      |                         |          |            |
| 7.01.01.2.06.02 5.1.02.02.02.0005            | Belanja Iuran Jaminan Kesehatan bagi Non ASN                                      | 178.188.618          | 178.188.618          | 0                       | 0        |            |
| 7.01.01.2.06.02 5.1.02.02.02.0006            | Belanja Iuran Jaminan Kecelakaan Kerja bagi Non ASN                               | 10.691.317           | 10.691.317           | 0                       | 0        |            |
| 7.01.01.2.06.02 5.1.02.02.02.0007            | Belanja Iuran Jaminan Kematian bagi Non ASN                                       | 13.364.146           | 13.364.146           | 0                       | 0        |            |
| <b>Jumlah Belanja Iuran Jaminan/Asuransi</b> |   | <b>202.244.081</b>   | <b>202.244.081</b>   | <b>0</b>                | <b>0</b> |            |
| <b>7.01.01.2.06.02 5.1.02.02.04</b>          | <b>Belanja Sewa Peralatan dan Mesin</b>   |                      |                      |                         |          |            |
| 7.01.01.2.06.02 5.1.02.02.04.0115            | Belanja Sewa Alat Reproduksi (Penggandaan)  | 75.091.500           | 75.091.500           | 0                       | 0        |            |
| 7.01.01.2.06.02 5.1.02.02.04.0117            | Belanja Sewa Alat Kantor Lainnya  | 19.980.000           | 19.980.000           | 0                       | 0        |            |
| 7.01.01.2.06.02 5.1.02.02.04.0118            | Belanja Sewa Mebel  | 2.664.000            | 2.664.000            | 0                       | 0        |            |

| KODE REKENING   | URAIAN   | JUMLAH (Rp)          |                      | BERTAMBAH / (BERKURANG) |              | PENJELASAN |
|---|--|----------------------|----------------------|-------------------------|--------------|------------|
|   |  | SEBELUM PERUBAHAN    | SETELAH PERUBAHAN    | (Rp)                    | %            |            |
| 1   | 2  | 3                    | 4                    | 5 = 4 - 3               | 6            | 7          |
| 7.01.01.2.06.02 5.1.02.02.04.0132                                       | Belanja Sewa Peralatan Studio Audio  | 3.330.000            | 3.330.000            | 0                       | 0            |            |
| 7.01.01.2.06.02 5.1.02.02.04.0355                                       | Belanja Sewa Peralatan Umum  | 1.998.000            | 1.998.000            | 0                       | 0            |            |
| <b>Jumlah Belanja Sewa Peralatan dan Mesin</b>                          |  | <b>103.063.500</b>   | <b>103.063.500</b>   | <b>0</b>                | <b>0</b>     |            |
| <b>Jumlah Belanja Jasa</b>  |  | <b>5.029.943.199</b> | <b>5.029.943.199</b> | <b>0</b>                | <b>0</b>     |            |
| <b>Jumlah Belanja Barang dan Jasa</b>                                   |  | <b>5.339.442.907</b> | <b>5.339.442.907</b> | <b>0</b>                | <b>0</b>     |            |
| <b>Jumlah Belanja Operasi</b>   |  | <b>5.339.442.907</b> | <b>5.339.442.907</b> | <b>0</b>                | <b>0</b>     |            |
| <b>7.01.01.2.06.02 5.2</b>  | <b>Belanja Modal</b>   |                      |                      |                         |              |            |
| <b>7.01.01.2.06.02 5.2.02</b>   | <b>Belanja Modal Peralatan dan Mesin</b>   |                      |                      |                         |              |            |
| <b>7.01.01.2.06.02 5.2.02.19</b>  | <b>Belanja Modal Peralatan Olahraga</b>  |                      |                      |                         |              |            |
| <b>7.01.01.2.06.02 5.2.02.19.01</b>                                     | <b>Belanja Modal Peralatan Olahraga</b>  |                      |                      |                         |              |            |
| 7.01.01.2.06.02 5.2.02.19.01.0002                                       | Belanja Modal Peralatan Permainan  | 3.441.000            | 3.441.000            | 0                       | 0            |            |
| <b>Jumlah Belanja Modal Peralatan Olahraga</b>                          |  | <b>3.441.000</b>     | <b>3.441.000</b>     | <b>0</b>                | <b>0</b>     |            |
| <b>Jumlah Belanja Modal Peralatan Olahraga</b>                          |  | <b>3.441.000</b>     | <b>3.441.000</b>     | <b>0</b>                | <b>0</b>     |            |
| <b>Jumlah Belanja Modal Peralatan dan Mesin</b>                         |  | <b>3.441.000</b>     | <b>3.441.000</b>     | <b>0</b>                | <b>0</b>     |            |
| <b>Jumlah Belanja Modal</b>   |  | <b>3.441.000</b>     | <b>3.441.000</b>     | <b>0</b>                | <b>0</b>     |            |
| <b>Jumlah Sub Kegiatan Penyediaan Peralatan dan Perlengkapan Kantor</b> |  | <b>5.342.883.907</b> | <b>5.342.883.907</b> | <b>0</b>                | <b>0</b>     |            |
| <b>Jumlah Kegiatan Administrasi Umum Perangkat Daerah</b>               |  | <b>5.342.883.907</b> | <b>5.342.883.907</b> | <b>0</b>                | <b>0</b>     |            |
| <b>7.01.01.2.09</b>   | <b>Kegiatan Pemeliharaan Barang Milik Daerah Penunjang Urusan Pemerintahan Daerah</b>                  |                      |                      |                         |              |            |
| <b>7.01.01.2.09.10</b>  | <b>Sub Kegiatan Pemeliharaan/Rehabilitasi Sarana dan Prasarana Gedung Kantor atau Bangunan Lainnya</b> |                      |                      |                         |              |            |
| <b>7.01.01.2.09.10 5.1</b>  | <b>Belanja Operasi</b>   |                      |                      |                         |              |            |
| <b>7.01.01.2.09.10 5.1.02</b>   | <b>Belanja Barang dan Jasa</b>   |                      |                      |                         |              |            |
| <b>7.01.01.2.09.10 5.1.02.01</b>  | <b>Belanja Barang</b>  |                      |                      |                         |              |            |
| <b>7.01.01.2.09.10 5.1.02.01.01</b>                                     | <b>Belanja Bahan Pakai Habis</b>   |                      |                      |                         |              |            |
| 7.01.01.2.09.10 5.1.02.01.01.0004                                       | Belanja Bahan-Bahan Bakar dan Pelumas  | 150.120.000          | 142.771.578          | (7.348.422)             | (4,9)        |            |
| <b>Jumlah Belanja Bahan Pakai Habis</b>                                 |  | <b>150.120.000</b>   | <b>142.771.578</b>   | <b>(7.348.422)</b>      | <b>(4,9)</b> |            |
| <b>Jumlah Belanja Barang</b>  |  | <b>150.120.000</b>   | <b>142.771.578</b>   | <b>(7.348.422)</b>      | <b>(4,9)</b> |            |
| <b>7.01.01.2.09.10 5.1.02.03</b>  | <b>Belanja Pemeliharaan</b>  |                      |                      |                         |              |            |
| <b>7.01.01.2.09.10 5.1.02.03.02</b>                                     | <b>Belanja Pemeliharaan Peralatan dan Mesin</b>  |                      |                      |                         |              |            |
| 7.01.01.2.09.10 5.1.02.03.02.0012                                       | Belanja Pemeliharaan Alat Besar-Alat Besar Darat-Alat Besar Darat Lainnya                              | 0                    | 3.161.058            | 3.161.058               | 100          |            |

| KODE REKENING   | URAIAN   | JUMLAH (Rp)          |                      | BERTAMBAH / (BERKURANG) |              | PENJELASAN |
|---|--|----------------------|----------------------|-------------------------|--------------|------------|
|   |  | SEBELUM PERUBAHAN    | SETELAH PERUBAHAN    | (Rp)                    | %            |            |
| 1   | 2  | 3                    | 4                    | 5 = 4 - 3               | 6            | 7          |
| 7.01.01.2.09.10 5.1.02.03.02.0035   | Belanja Pemeliharaan Alat Angkutan-Alat Angkutan Darat Bermotor-Kendaraan Dinas Bermotor Perorangan      | 6.660.000            | 6.660.000            | 0                       | 0            |            |
| 7.01.01.2.09.10 5.1.02.03.02.0115   | Belanja Pemeliharaan Alat Kantor dan Rumah Tangga-Alat Kantor-Alat Reproduksi (Penggandaan)              | 3.829.500            | 3.829.500            | 0                       | 0            |            |
| 7.01.01.2.09.10 5.1.02.03.02.0121   | Belanja Pemeliharaan Alat Kantor dan Rumah Tangga-Alat Rumah Tangga-Alat Pendingin                       | 14.951.700           | 19.139.064           | 4.187.364               | 28,01        |            |
| <b>Jumlah Belanja Pemeliharaan Peralatan dan Mesin</b>  |  | <b>25.441.200</b>    | <b>32.789.622</b>    | <b>7.348.422</b>        | <b>28,88</b> |            |
| <b>7.01.01.2.09.10 5.1.02.03.05</b>   | <b>Belanja Pemeliharaan Aset Tetap Lainnya</b>   |                      |                      |                         |              |            |
| 7.01.01.2.09.10 5.1.02.03.05.0057   | Belanja Pemeliharaan Tanaman-Tanaman   | 25.965.120           | 25.965.120           | 0                       | 0            |            |
| <b>Jumlah Belanja Pemeliharaan Aset Tetap Lainnya</b>   |  | <b>25.965.120</b>    | <b>25.965.120</b>    | <b>0</b>                | <b>0</b>     |            |
| <b>Jumlah Belanja Pemeliharaan</b>  |  | <b>51.406.320</b>    | <b>58.754.742</b>    | <b>7.348.422</b>        | <b>14,29</b> |            |
| <b>Jumlah Belanja Barang dan Jasa</b>   |  | <b>201.526.320</b>   | <b>201.526.320</b>   | <b>0</b>                | <b>0</b>     |            |
| <b>Jumlah Belanja Operasi</b>   |  | <b>201.526.320</b>   | <b>201.526.320</b>   | <b>0</b>                | <b>0</b>     |            |
| <b>Jumlah Sub Kegiatan Pemeliharaan/Rehabilitasi Sarana dan Prasarana Gedung Kantor atau Bangunan Lainnya</b> |  | <b>201.526.320</b>   | <b>201.526.320</b>   | <b>0</b>                | <b>0</b>     |            |
| <b>Jumlah Kegiatan Pemeliharaan Barang Milik Daerah Penunjang Urusan Pemerintahan Daerah</b>                  |  | <b>201.526.320</b>   | <b>201.526.320</b>   | <b>0</b>                | <b>0</b>     |            |
| <b>Jumlah PROGRAM PENUNJANG URUSAN PEMERINTAHAN DAERAH KABUPATEN/KOTA</b>                                     |  | <b>5.544.410.227</b> | <b>5.544.410.227</b> | <b>0</b>                | <b>0</b>     |            |
| <b>7.01.02</b>  | <b>PROGRAM PENYELENGGARAAN PEMERINTAHAN DAN PELAYANAN PUBLIK</b>   |                      |                      |                         |              |            |
| <b>7.01.02.2.04</b>   | <b>Kegiatan Pelaksanaan Urusan Pemerintahan yang Dilimpahkan kepada Camat</b>                            |                      |                      |                         |              |            |
| <b>7.01.02.2.04.03</b>  | <b>Sub Kegiatan Pelaksanaan Urusan Pemerintahan yang terkait dengan Kewenangan Lain yang Dilimpahkan</b> |                      |                      |                         |              |            |
| <b>7.01.02.2.04.03 5.1</b>  | <b>Belanja Operasi</b>   |                      |                      |                         |              |            |
| <b>7.01.02.2.04.03 5.1.02</b>   | <b>Belanja Barang dan Jasa</b>   |                      |                      |                         |              |            |
| <b>7.01.02.2.04.03 5.1.02.01</b>  | <b>Belanja Barang</b>  |                      |                      |                         |              |            |
| <b>7.01.02.2.04.03 5.1.02.01.01</b>   | <b>Belanja Bahan Pakai Habis</b>   |                      |                      |                         |              |            |
| 7.01.02.2.04.03 5.1.02.01.01.0032   | Belanja Alat/Bahan untuk Kegiatan Kantor-Perlengkapan Dinas  | 0                    | 10.816.971           | 10.816.971              | 100          |            |
| 7.01.02.2.04.03 5.1.02.01.01.0058   | Belanja Makanan dan Minuman Aktivitas Lapangan   | 0                    | 57.933.029           | 57.933.029              | 100          |            |
| <b>Jumlah Belanja Bahan Pakai Habis</b>   |  | <b>0</b>             | <b>68.750.000</b>    | <b>68.750.000</b>       | <b>100</b>   |            |
| <b>Jumlah Belanja Barang</b>  |  | <b>0</b>             | <b>68.750.000</b>    | <b>68.750.000</b>       | <b>100</b>   |            |
| <b>7.01.02.2.04.03 5.1.02.02</b>  | <b>Belanja Jasa</b>  |                      |                      |                         |              |            |
| <b>7.01.02.2.04.03 5.1.02.02.01</b>   | <b>Belanja Jasa Kantor</b>   |                      |                      |                         |              |            |

UU ITE No 11 Tahun 2008 Pasal 5 Ayat 1

"Informasi Elektronik dan/atau Dokumen Elektronik dan/atau hasil cetaknya merupakan alat bukti hukum yang sah."

Dokumen ini telah ditandatangani secara elektronik menggunakan sertifikat elektronik yang diterbitkan BSrE

| KODE REKENING   | URAIAN   | JUMLAH (Rp)       |                   | BERTAMBAH / (BERKURANG) |                | PENJELASAN |
|---|--|-------------------|-------------------|-------------------------|----------------|------------|
|   |  | SEBELUM PERUBAHAN | SETELAH PERUBAHAN | (Rp)                    | %              |            |
| 1   | 2  | 3                 | 4                 | 5 = 4 - 3               | 6              | 7          |
| 7.01.02.2.04.03 5.1.02.02.01.0037   | Belanja Jasa Juri Perlombaan/Pertandingan  | 37.500.000        | 0                 | (37.500.000)            | (100)          |            |
| <b>Jumlah Belanja Jasa Kantor</b>   |  | <b>37.500.000</b> | <b>0</b>          | <b>(37.500.000)</b>     | <b>(100)</b>   |            |
| <b>Jumlah Belanja Jasa</b>  |  | <b>37.500.000</b> | <b>0</b>          | <b>(37.500.000)</b>     | <b>(100)</b>   |            |
| <b>7.01.02.2.04.03 5.1.02.05</b>  | <b>Belanja Uang dan/atau Jasa untuk Diberikan kepada Pihak Ketiga/Pihak Lain/Masyarakat</b>                        |                   |                   |                         |                |            |
| <b>7.01.02.2.04.03 5.1.02.05.01</b>   | <b>Belanja Uang yang Diberikan kepada Pihak Ketiga/Pihak Lain/Masyarakat</b>                                       |                   |                   |                         |                |            |
| 7.01.02.2.04.03 5.1.02.05.01.0001   | Belanja Hadiah yang Bersifat Perlombaan  | 31.250.000        | 0                 | (31.250.000)            | (100)          |            |
| <b>Jumlah Belanja Uang yang Diberikan kepada Pihak Ketiga/Pihak Lain/Masyarakat</b>                             |  | <b>31.250.000</b> | <b>0</b>          | <b>(31.250.000)</b>     | <b>(100)</b>   |            |
| <b>Jumlah Belanja Uang dan/atau Jasa untuk Diberikan kepada Pihak Ketiga/Pihak Lain/Masyarakat</b>              |  | <b>31.250.000</b> | <b>0</b>          | <b>(31.250.000)</b>     | <b>(100)</b>   |            |
| <b>Jumlah Belanja Barang dan Jasa</b>   |  | <b>68.750.000</b> | <b>68.750.000</b> | <b>0</b>                | <b>0</b>       |            |
| <b>Jumlah Belanja Operasi</b>   |  | <b>68.750.000</b> | <b>68.750.000</b> | <b>0</b>                | <b>0</b>       |            |
| <b>Jumlah Sub Kegiatan Pelaksanaan Urusan Pemerintahan yang terkait dengan Kewenangan Lain yang Dilimpahkan</b> |  | <b>68.750.000</b> | <b>68.750.000</b> | <b>0</b>                | <b>0</b>       |            |
| <b>Jumlah Kegiatan Pelaksanaan Urusan Pemerintahan yang Dilimpahkan kepada Camat</b>                            |  | <b>68.750.000</b> | <b>68.750.000</b> | <b>0</b>                | <b>0</b>       |            |
| <b>Jumlah PROGRAM PENYELENGGARAAN PEMERINTAHAN DAN PELAYANAN PUBLIK</b>   |  | <b>68.750.000</b> | <b>68.750.000</b> | <b>0</b>                | <b>0</b>       |            |
| <b>7.01.03</b>  | <b>PROGRAM PEMBERDAYAAN MASYARAKAT DESA DAN KELURAHAN</b>  |                   |                   |                         |                |            |
| <b>7.01.03.2.02</b>   | <b>Kegiatan Kegiatan Pemberdayaan Kelurahan</b>  |                   |                   |                         |                |            |
| <b>7.01.03.2.02.01</b>  | <b>Sub Kegiatan Peningkatan Partisipasi Masyarakat dalam Forum Musyawarah Perencanaan Pembangunan di Kelurahan</b> |                   |                   |                         |                |            |
| <b>7.01.03.2.02.01 5.1</b>  | <b>Belanja Operasi</b>   |                   |                   |                         |                |            |
| <b>7.01.03.2.02.01 5.1.02</b>   | <b>Belanja Barang dan Jasa</b>   |                   |                   |                         |                |            |
| <b>7.01.03.2.02.01 5.1.02.02</b>  | <b>Belanja Jasa</b>  |                   |                   |                         |                |            |
| <b>7.01.03.2.02.01 5.1.02.02.01</b>   | <b>Belanja Jasa Kantor</b>   |                   |                   |                         |                |            |
| 7.01.03.2.02.01 5.1.02.02.01.0003   | Honorarium Narasumber atau Pembahas, Moderator, Pembawa Acara, dan Panitia   | 6.000.000         | 5.000.000         | (1.000.000)             | (16,67)        |            |
| <b>Jumlah Belanja Jasa Kantor</b>   |  | <b>6.000.000</b>  | <b>5.000.000</b>  | <b>(1.000.000)</b>      | <b>(16,67)</b> |            |
| <b>Jumlah Belanja Jasa</b>  |  | <b>6.000.000</b>  | <b>5.000.000</b>  | <b>(1.000.000)</b>      | <b>(16,67)</b> |            |
| <b>7.01.03.2.02.01 5.1.02.05</b>  | <b>Belanja Uang dan/atau Jasa untuk Diberikan kepada Pihak Ketiga/Pihak Lain/Masyarakat</b>                        |                   |                   |                         |                |            |
| <b>7.01.03.2.02.01 5.1.02.05.02</b>   | <b>Belanja Jasa yang Diberikan kepada Pihak Ketiga/Pihak Lain/Masyarakat</b>                                       |                   |                   |                         |                |            |

| KODE REKENING                     | URAIAN  | JUMLAH (Rp)          |                      | BERTAMBAH / (BERKURANG) |              | PENJELASAN |
|-----------------------------------|---|----------------------|----------------------|-------------------------|--------------|------------|
|                                   |   | SEBELUM PERUBAHAN    | SETELAH PERUBAHAN    | (Rp)                    | %            |            |
| 1                                 | 2   | 3                    | 4                    | 5 = 4 - 3               | 6            | 7          |
| 7.01.03.2.02.01 5.1.02.05.02.0002 | Belanja Jasa yang Diberikan kepada Masyarakat   | 9.000.000            | 10.000.000           | 1.000.000               | 11,11        |            |
|                                   | <b>Jumlah Belanja Jasa yang Diberikan kepada Pihak Ketiga/Pihak Lain/Masyarakat</b>                                       | <b>9.000.000</b>     | <b>10.000.000</b>    | <b>1.000.000</b>        | <b>11,11</b> |            |
|                                   | <b>Jumlah Belanja Uang dan/atau Jasa untuk Diberikan kepada Pihak Ketiga/Pihak Lain/Masyarakat</b>                        | <b>9.000.000</b>     | <b>10.000.000</b>    | <b>1.000.000</b>        | <b>11,11</b> |            |
|                                   | <b>Jumlah Belanja Barang dan Jasa</b>   | <b>15.000.000</b>    | <b>15.000.000</b>    | <b>0</b>                | <b>0</b>     |            |
|                                   | <b>Jumlah Belanja Operasi</b>   | <b>15.000.000</b>    | <b>15.000.000</b>    | <b>0</b>                | <b>0</b>     |            |
|                                   | <b>Jumlah Sub Kegiatan Peningkatan Partisipasi Masyarakat dalam Forum Musyawarah Perencanaan Pembangunan di Kelurahan</b> | <b>15.000.000</b>    | <b>15.000.000</b>    | <b>0</b>                | <b>0</b>     |            |
|                                   | <b>Jumlah Kegiatan Kegiatan Pemberdayaan Kelurahan</b>  | <b>15.000.000</b>    | <b>15.000.000</b>    | <b>0</b>                | <b>0</b>     |            |
|                                   | <b>Jumlah PROGRAM PEMBERDAYAAN MASYARAKAT DESA DAN KELURAHAN</b>  | <b>15.000.000</b>    | <b>15.000.000</b>    | <b>0</b>                | <b>0</b>     |            |
|                                   | <b>Jumlah Belanja Daerah</b>  | <b>5.628.160.227</b> | <b>5.628.160.227</b> | <b>0</b>                | <b>0</b>     |            |



**PEMERINTAH KOTA SURABAYA  
PENJABARAN PERUBAHAN APBD  
TAHUN ANGGARAN 2023**

**URUSAN PEMERINTAHAN** : 7 01 - Kecamatan

**ORGANISASI** : 7.01.0.00.0.00.45.0000 - Kec. Gubeng

| KODE REKENING                       | URAIAN   | JUMLAH (Rp)       |                   | BERTAMBAH / (BERKURANG) |        | PENJELASAN |
|-------------------------------------|--|-------------------|-------------------|-------------------------|--------|------------|
|                                     |  | SEBELUM PERUBAHAN | SETELAH PERUBAHAN | (Rp)                    | %      |            |
| 1                                   | 2  | 3                 | 4                 | 5 = 4 - 3               | 6      | 7          |
| <b>5</b>                            | <b>Belanja Daerah</b>  |                   |                   |                         |        |            |
| <b>7.01.01</b>                      | <b>PROGRAM PENUNJANG URUSAN PEMERINTAHAN DAERAH KABUPATEN/KOTA</b> |                   |                   |                         |        |            |
| <b>7.01.01.2.06</b>                 | <b>Kegiatan Administrasi Umum Perangkat Daerah</b>                 |                   |                   |                         |        |            |
| <b>7.01.01.2.06.02</b>              | <b>Sub Kegiatan Penyediaan Peralatan dan Perlengkapan Kantor</b>   |                   |                   |                         |        |            |
| <b>7.01.01.2.06.02 5.1</b>          | <b>Belanja Operasi</b>   |                   |                   |                         |        |            |
| <b>7.01.01.2.06.02 5.1.02</b>       | <b>Belanja Barang dan Jasa</b>                                     |                   |                   |                         |        |            |
| <b>7.01.01.2.06.02 5.1.02.01</b>    | <b>Belanja Barang</b>  |                   |                   |                         |        |            |
| <b>7.01.01.2.06.02 5.1.02.01.01</b> | <b>Belanja Bahan Pakai Habis</b>                                   |                   |                   |                         |        |            |
| 7.01.01.2.06.02 5.1.02.01.01.0002   | Belanja Bahan-Bahan Kimia  | 8.347.200         | 8.347.200         | 0                       | 0      |            |
| 7.01.01.2.06.02 5.1.02.01.01.0024   | Belanja Alat/Bahan untuk Kegiatan Kantor-Alat Tulis Kantor         | 46.480.140        | 46.480.140        | 0                       | 0      |            |
| 7.01.01.2.06.02 5.1.02.01.01.0025   | Belanja Alat/Bahan untuk Kegiatan Kantor-Kertas dan Cover          | 63.393.210        | 63.393.210        | 0                       | 0      |            |
| 7.01.01.2.06.02 5.1.02.01.01.0026   | Belanja Alat/Bahan untuk Kegiatan Kantor-Bahan Cetak               | 11.233.200        | 9.233.200         | (2.000.000)             | (17,8) |            |
| 7.01.01.2.06.02 5.1.02.01.01.0027   | Belanja Alat/Bahan untuk Kegiatan Kantor-Benda Pos                 | 2.000.000         | 2.000.000         | 0                       | 0      |            |
| 7.01.01.2.06.02 5.1.02.01.01.0030   | Belanja Alat/Bahan untuk Kegiatan Kantor-Perabot Kantor            | 44.803.862        | 44.803.862        | 0                       | 0      |            |

| KODE REKENING                                  | URAIAN  | JUMLAH (Rp)          |                      | BERTAMBAH / (BERKURANG) |               | PENJELASAN |
|--|---|----------------------|----------------------|-------------------------|---------------|------------|
|  |   | SEBELUM PERUBAHAN    | SETELAH PERUBAHAN    | (Rp)                    | %             |            |
| 1  | 2   | 3                    | 4                    | 5 = 4 - 3               | 6             | 7          |
| 7.01.01.2.06.02 5.1.02.01.01.0031              | Belanja Alat/Bahan untuk Kegiatan Kantor-Alat Listrik                             | 48.999.840           | 48.999.840           | 0                       | 0             |            |
| 7.01.01.2.06.02 5.1.02.01.01.0036              | Belanja Alat/Bahan untuk Kegiatan Kantor-Alat/Bahan untuk Kegiatan Kantor Lainnya | 343.110.155          | 343.110.155          | 0                       | 0             |            |
| 7.01.01.2.06.02 5.1.02.01.01.0052              | Belanja Makanan dan Minuman Rapat   | 46.048.200           | 46.048.200           | 0                       | 0             |            |
| 7.01.01.2.06.02 5.1.02.01.01.0058              | Belanja Makanan dan Minuman Aktivitas Lapangan                                    | 37.201.600           | 37.201.600           | 0                       | 0             |            |
| <b>Jumlah Belanja Bahan Pakai Habis</b>        |   | <b>651.617.407</b>   | <b>649.617.407</b>   | <b>(2.000.000)</b>      | <b>(0,31)</b> |            |
| <b>Jumlah Belanja Barang</b>                   |   | <b>651.617.407</b>   | <b>649.617.407</b>   | <b>(2.000.000)</b>      | <b>(0,31)</b> |            |
| <b>7.01.01.2.06.02 5.1.02.02</b>               | <b>Belanja Jasa</b>   |                      |                      |                         |               |            |
| <b>7.01.01.2.06.02 5.1.02.02.01</b>            | <b>Belanja Jasa Kantor</b>  |                      |                      |                         |               |            |
| 7.01.01.2.06.02 5.1.02.02.01.0026              | Belanja Jasa Tenaga Administrasi  | 2.648.215.590        | 2.648.215.590        | 0                       | 0             |            |
| 7.01.01.2.06.02 5.1.02.02.01.0030              | Belanja Jasa Tenaga Kebersihan  | 947.268.000          | 947.268.000          | 0                       | 0             |            |
| 7.01.01.2.06.02 5.1.02.02.01.0031              | Belanja Jasa Tenaga Keamanan  | 1.488.600.000        | 1.488.600.000        | 0                       | 0             |            |
| 7.01.01.2.06.02 5.1.02.02.01.0033              | Belanja Jasa Tenaga Supir   | 49.620.000           | 49.620.000           | 0                       | 0             |            |
| 7.01.01.2.06.02 5.1.02.02.01.0059              | Belanja Tagihan Telepon   | 30.000.000           | 30.000.000           | 0                       | 0             |            |
| 7.01.01.2.06.02 5.1.02.02.01.0060              | Belanja Tagihan Air   | 15.000.000           | 15.000.000           | 0                       | 0             |            |
| 7.01.01.2.06.02 5.1.02.02.01.0061              | Belanja Tagihan Listrik   | 250.002.379          | 250.002.379          | 0                       | 0             |            |
| 7.01.01.2.06.02 5.1.02.02.01.0062              | Belanja Langganan Jurnal/Surat Kabar/Majalah                                      | 31.102.200           | 31.102.200           | 0                       | 0             |            |
| <b>Jumlah Belanja Jasa Kantor</b>              |   | <b>5.459.808.169</b> | <b>5.459.808.169</b> | <b>0</b>                | <b>0</b>      |            |
| <b>7.01.01.2.06.02 5.1.02.02.02</b>            | <b>Belanja Iuran Jaminan/Asuransi</b>   |                      |                      |                         |               |            |
| 7.01.01.2.06.02 5.1.02.02.02.0005              | Belanja Iuran Jaminan Kesehatan bagi Non ASN                                      | 205.348.143          | 205.348.143          | 0                       | 0             |            |
| 7.01.01.2.06.02 5.1.02.02.02.0006              | Belanja Iuran Jaminan Kecelakaan Kerja bagi Non ASN                               | 12.320.888           | 12.320.888           | 0                       | 0             |            |
| 7.01.01.2.06.02 5.1.02.02.02.0007              | Belanja Iuran Jaminan Kematian bagi Non ASN                                       | 15.401.110           | 15.401.110           | 0                       | 0             |            |
| <b>Jumlah Belanja Iuran Jaminan/Asuransi</b>   |   | <b>233.070.141</b>   | <b>233.070.141</b>   | <b>0</b>                | <b>0</b>      |            |
| <b>7.01.01.2.06.02 5.1.02.02.04</b>            | <b>Belanja Sewa Peralatan dan Mesin</b>   |                      |                      |                         |               |            |
| 7.01.01.2.06.02 5.1.02.02.04.0115              | Belanja Sewa Alat Reproduksi (Penggandaan)  | 69.930.000           | 69.930.000           | 0                       | 0             |            |
| 7.01.01.2.06.02 5.1.02.02.04.0118              | Belanja Sewa Mebel  | 5.383.500            | 5.383.500            | 0                       | 0             |            |
| 7.01.01.2.06.02 5.1.02.02.04.0132              | Belanja Sewa Peralatan Studio Audio   | 9.990.000            | 9.990.000            | 0                       | 0             |            |
| 7.01.01.2.06.02 5.1.02.02.04.0355              | Belanja Sewa Peralatan Umum   | 12.787.200           | 12.787.200           | 0                       | 0             |            |
| <b>Jumlah Belanja Sewa Peralatan dan Mesin</b> |   | <b>98.090.700</b>    | <b>98.090.700</b>    | <b>0</b>                | <b>0</b>      |            |
| <b>Jumlah Belanja Jasa</b>                     |   | <b>5.790.969.010</b> | <b>5.790.969.010</b> | <b>0</b>                | <b>0</b>      |            |

| KODE REKENING  | URAIAN   | JUMLAH (Rp)          |                      | BERTAMBAH / (BERKURANG) |             | PENJELASAN |
|--|--|----------------------|----------------------|-------------------------|-------------|------------|
|  |  | SEBELUM PERUBAHAN    | SETELAH PERUBAHAN    | (Rp)                    | %           |            |
| 1  | 2  | 3                    | 4                    | 5 = 4 - 3               | 6           | 7          |
| 7.01.01.2.06.02 5.1.02.05  | Belanja Uang dan/atau Jasa untuk Diberikan kepada Pihak Ketiga/Pihak Lain/Masyarakat |                      |                      |                         |             |            |
| 7.01.01.2.06.02 5.1.02.05.02   | Belanja Jasa yang Diberikan kepada Pihak Ketiga/Pihak Lain/Masyarakat                |                      |                      |                         |             |            |
| 7.01.01.2.06.02 5.1.02.05.02.0002  | Belanja Jasa yang Diberikan kepada Masyarakat  | 2.000.000            | 4.000.000            | 2.000.000               | 100         |            |
| <b>Jumlah Belanja Jasa yang Diberikan kepada Pihak Ketiga/Pihak Lain/Masyarakat</b>                |  | <b>2.000.000</b>     | <b>4.000.000</b>     | <b>2.000.000</b>        | <b>100</b>  |            |
| <b>Jumlah Belanja Uang dan/atau Jasa untuk Diberikan kepada Pihak Ketiga/Pihak Lain/Masyarakat</b> |  | <b>2.000.000</b>     | <b>4.000.000</b>     | <b>2.000.000</b>        | <b>100</b>  |            |
| <b>Jumlah Belanja Barang dan Jasa</b>  |  | <b>6.444.586.417</b> | <b>6.444.586.417</b> | <b>0</b>                | <b>0</b>    |            |
| <b>Jumlah Belanja Operasi</b>  |  | <b>6.444.586.417</b> | <b>6.444.586.417</b> | <b>0</b>                | <b>0</b>    |            |
| <b>Jumlah Sub Kegiatan Penyediaan Peralatan dan Perlengkapan Kantor</b>                            |  | <b>6.444.586.417</b> | <b>6.444.586.417</b> | <b>0</b>                | <b>0</b>    |            |
| <b>Jumlah Kegiatan Administrasi Umum Perangkat Daerah</b>  |  | <b>6.444.586.417</b> | <b>6.444.586.417</b> | <b>0</b>                | <b>0</b>    |            |
| <b>Jumlah PROGRAM PENUNJANG URUSAN PEMERINTAHAN DAERAH KABUPATEN/KOTA</b>                          |  | <b>6.444.586.417</b> | <b>6.444.586.417</b> | <b>0</b>                | <b>0</b>    |            |
| 7.01.03  | PROGRAM PEMBERDAYAAN MASYARAKAT DESA DAN KELURAHAN                                   |                      |                      |                         |             |            |
| 7.01.03.2.02   | Kegiatan Kegiatan Pemberdayaan Kelurahan   |                      |                      |                         |             |            |
| 7.01.03.2.02.02  | Sub Kegiatan Pembangunan Sarana dan Prasarana Kelurahan                              |                      |                      |                         |             |            |
| 7.01.03.2.02.02 5.1  | Belanja Operasi  |                      |                      |                         |             |            |
| 7.01.03.2.02.02 5.1.02   | Belanja Barang dan Jasa  |                      |                      |                         |             |            |
| 7.01.03.2.02.02 5.1.02.01  | Belanja Barang   |                      |                      |                         |             |            |
| 7.01.03.2.02.02 5.1.02.01.01   | Belanja Bahan Pakai Habis  |                      |                      |                         |             |            |
| 7.01.03.2.02.02 5.1.02.01.01.0039  | Belanja Barang untuk Dijual/Diserahkan kepada Masyarakat                             | 431.484.180          | 431.484.180          | 0                       | 0           |            |
| <b>Jumlah Belanja Bahan Pakai Habis</b>  |  | <b>431.484.180</b>   | <b>431.484.180</b>   | <b>0</b>                | <b>0</b>    |            |
| <b>Jumlah Belanja Barang</b>   |  | <b>431.484.180</b>   | <b>431.484.180</b>   | <b>0</b>                | <b>0</b>    |            |
| <b>Jumlah Belanja Barang dan Jasa</b>  |  | <b>431.484.180</b>   | <b>431.484.180</b>   | <b>0</b>                | <b>0</b>    |            |
| <b>Jumlah Belanja Operasi</b>  |  | <b>431.484.180</b>   | <b>431.484.180</b>   | <b>0</b>                | <b>0</b>    |            |
| 7.01.03.2.02.02 5.2  | Belanja Modal  |                      |                      |                         |             |            |
| 7.01.03.2.02.02 5.2.04   | Belanja Modal Jalan, Jaringan, dan Irigasi   |                      |                      |                         |             |            |
| 7.01.03.2.02.02 5.2.04.01  | Belanja Modal Jalan dan Jembatan   |                      |                      |                         |             |            |
| 7.01.03.2.02.02 5.2.04.01.01   | Belanja Modal Jalan  |                      |                      |                         |             |            |
| 7.01.03.2.02.02 5.2.04.01.01.0004  | Belanja Modal Jalan Kota   | 1.023.701.355        | 1.038.405.150        | 14.703.795              | 1,44        |            |
| <b>Jumlah Belanja Modal Jalan</b>  |  | <b>1.023.701.355</b> | <b>1.038.405.150</b> | <b>14.703.795</b>       | <b>1,44</b> |            |

| KODE REKENING                       | URAIAN  | JUMLAH (Rp)          |                      | BERTAMBAH / (BERKURANG) |               | PENJELASAN |
|-------------------------------------|---|----------------------|----------------------|-------------------------|---------------|------------|
|                                     |   | SEBELUM PERUBAHAN    | SETELAH PERUBAHAN    | (Rp)                    | %             |            |
| 1                                   | 2   | 3                    | 4                    | 5 = 4 - 3               | 6             | 7          |
|                                     | <b>Jumlah Belanja Modal Jalan dan Jembatan</b>                        | <b>1.023.701.355</b> | <b>1.038.405.150</b> | <b>14.703.795</b>       | <b>1,44</b>   |            |
| <b>7.01.03.2.02.02 5.2.04.02</b>    | <b>Belanja Modal Bangunan Air</b>                                     |                      |                      |                         |               |            |
| <b>7.01.03.2.02.02 5.2.04.02.07</b> | <b>Belanja Modal Bangunan Air Kotor</b>                               |                      |                      |                         |               |            |
| 7.01.03.2.02.02 5.2.04.02.07.0003   | Belanja Modal Bangunan Pembuang Air Kotor                             | 1.320.915.851        | 1.306.212.056        | (14.703.795)            | (1,11)        |            |
|                                     | <b>Jumlah Belanja Modal Bangunan Air Kotor</b>                        | <b>1.320.915.851</b> | <b>1.306.212.056</b> | <b>(14.703.795)</b>     | <b>(1,11)</b> |            |
|                                     | <b>Jumlah Belanja Modal Bangunan Air</b>                              | <b>1.320.915.851</b> | <b>1.306.212.056</b> | <b>(14.703.795)</b>     | <b>(1,11)</b> |            |
|                                     | <b>Jumlah Belanja Modal Jalan, Jaringan, dan Irigasi</b>              | <b>2.344.617.206</b> | <b>2.344.617.206</b> | <b>0</b>                | <b>0</b>      |            |
|                                     | <b>Jumlah Belanja Modal</b>   | <b>2.344.617.206</b> | <b>2.344.617.206</b> | <b>0</b>                | <b>0</b>      |            |
|                                     | <b>Jumlah Sub Kegiatan Pembangunan Sarana dan Prasarana Kelurahan</b> | <b>2.776.101.386</b> | <b>2.776.101.386</b> | <b>0</b>                | <b>0</b>      |            |
|                                     | <b>Jumlah Kegiatan Kegiatan Pemberdayaan Kelurahan</b>                | <b>2.776.101.386</b> | <b>2.776.101.386</b> | <b>0</b>                | <b>0</b>      |            |
|                                     | <b>Jumlah PROGRAM PEMBERDAYAAN MASYARAKAT DESA DAN KELURAHAN</b>      | <b>2.776.101.386</b> | <b>2.776.101.386</b> | <b>0</b>                | <b>0</b>      |            |
|                                     | <b>Jumlah Belanja Daerah</b>  | <b>9.220.687.803</b> | <b>9.220.687.803</b> | <b>0</b>                | <b>0</b>      |            |

**PEMERINTAH KOTA SURABAYA  
PENJABARAN PERUBAHAN APBD  
TAHUN ANGGARAN 2023**

**URUSAN PEMERINTAHAN** : 7 01 - Kecamatan

**ORGANISASI** : 7.01.0.00.0.00.46.0000 - Kec. Gunung Anyar

| KODE REKENING                     | URAIAN  | JUMLAH (Rp)          |                      | BERTAMBAH /<br>(BERKURANG) |         | PENJELASAN |
|-----------------------------------|---|----------------------|----------------------|----------------------------|---------|------------|
|                                   |   | SEBELUM<br>PERUBAHAN | SETELAH<br>PERUBAHAN | (Rp)                       | %       |            |
| 1                                 | 2   | 3                    | 4                    | 5 = 4 - 3                  | 6       | 7          |
| 5                                 | Belanja Daerah  |                      |                      |                            |         |            |
| 7.01.01                           | PROGRAM PENUNJANG URUSAN<br>PEMERINTAHAN DAERAH<br>KABUPATEN/KOTA |                      |                      |                            |         |            |
| 7.01.01.2.06                      | Kegiatan Administrasi Umum Perangkat<br>Daerah                    |                      |                      |                            |         |            |
| 7.01.01.2.06.02                   | Sub Kegiatan Penyediaan Peralatan dan<br>Perlengkapan Kantor      |                      |                      |                            |         |            |
| 7.01.01.2.06.02 5.1               | Belanja Operasi   |                      |                      |                            |         |            |
| 7.01.01.2.06.02 5.1.02            | Belanja Barang dan Jasa   |                      |                      |                            |         |            |
| 7.01.01.2.06.02 5.1.02.01         | Belanja Barang  |                      |                      |                            |         |            |
| 7.01.01.2.06.02 5.1.02.01.01      | Belanja Bahan Pakai Habis   |                      |                      |                            |         |            |
| 7.01.01.2.06.02 5.1.02.01.01.0002 | Belanja Bahan-Bahan Kimia   | 3.330.000            | 2.220.000            | (1.110.000)                | (33,33) |            |
| 7.01.01.2.06.02 5.1.02.01.01.0024 | Belanja Alat/Bahan untuk Kegiatan Kantor-Alat<br>Tulis Kantor     | 12.454.200           | 17.289.582           | 4.835.382                  | 38,83   |            |
| 7.01.01.2.06.02 5.1.02.01.01.0025 | Belanja Alat/Bahan untuk Kegiatan Kantor-<br>Kertas dan Cover     | 19.844.580           | 28.334.526           | 8.489.946                  | 42,78   |            |
| 7.01.01.2.06.02 5.1.02.01.01.0026 | Belanja Alat/Bahan untuk Kegiatan Kantor-<br>Bahan Cetak          | 11.585.625           | 10.475.625           | (1.110.000)                | (9,58)  |            |
| 7.01.01.2.06.02 5.1.02.01.01.0027 | Belanja Alat/Bahan untuk Kegiatan Kantor-<br>Benda Pos            | 3.000.000            | 3.000.000            | 0                          | 0       |            |

| KODE REKENING                                | URAIAN  | JUMLAH (Rp)          |                      | BERTAMBAH / (BERKURANG) |              | PENJELASAN |
|--|---|----------------------|----------------------|-------------------------|--------------|------------|
|  |   | SEBELUM PERUBAHAN    | SETELAH PERUBAHAN    | (Rp)                    | %            |            |
| 1  | 2   | 3                    | 4                    | 5 = 4 - 3               | 6            | 7          |
| 7.01.01.2.06.02 5.1.02.01.01.0029            | Belanja Alat/Bahan untuk Kegiatan Kantor-Bahan Komputer                           | 0                    | 9.257.400            | 9.257.400               | 100          |            |
| 7.01.01.2.06.02 5.1.02.01.01.0030            | Belanja Alat/Bahan untuk Kegiatan Kantor-Perabot Kantor                           | 12.013.529           | 12.013.529           | 0                       | 0            |            |
| 7.01.01.2.06.02 5.1.02.01.01.0031            | Belanja Alat/Bahan untuk Kegiatan Kantor-Alat Listrik                             | 21.558.420           | 28.860.000           | 7.301.580               | 33,87        |            |
| 7.01.01.2.06.02 5.1.02.01.01.0036            | Belanja Alat/Bahan untuk Kegiatan Kantor-Alat/Bahan untuk Kegiatan Kantor Lainnya | 87.435.888           | 67.782.101           | (19.653.787)            | (22,48)      |            |
| 7.01.01.2.06.02 5.1.02.01.01.0043            | Belanja Natura dan Pakan-Natura   | 13.209.000           | 13.209.000           | 0                       | 0            |            |
| 7.01.01.2.06.02 5.1.02.01.01.0052            | Belanja Makanan dan Minuman Rapat   | 65.180.003           | 76.814.481           | 11.634.478              | 17,85        |            |
| 7.01.01.2.06.02 5.1.02.01.01.0058            | Belanja Makanan dan Minuman Aktivitas Lapangan                                    | 34.409.998           | 18.964.999           | (15.444.999)            | (44,89)      |            |
| <b>Jumlah Belanja Bahan Pakai Habis</b>      |   | <b>284.021.243</b>   | <b>288.221.243</b>   | <b>4.200.000</b>        | <b>1,48</b>  |            |
| <b>Jumlah Belanja Barang</b>                 |   | <b>284.021.243</b>   | <b>288.221.243</b>   | <b>4.200.000</b>        | <b>1,48</b>  |            |
| <b>7.01.01.2.06.02 5.1.02.02</b>             | <b>Belanja Jasa</b>   |                      |                      |                         |              |            |
| <b>7.01.01.2.06.02 5.1.02.02.01</b>          | <b>Belanja Jasa Kantor</b>  |                      |                      |                         |              |            |
| 7.01.01.2.06.02 5.1.02.02.01.0003            | Honorarium Narasumber atau Pembahas, Moderator, Pembawa Acara, dan Panitia        | 4.200.000            | 0                    | (4.200.000)             | (100)        |            |
| 7.01.01.2.06.02 5.1.02.02.01.0026            | Belanja Jasa Tenaga Administrasi  | 1.786.097.820        | 1.786.097.820        | 0                       | 0            |            |
| 7.01.01.2.06.02 5.1.02.02.01.0030            | Belanja Jasa Tenaga Kebersihan  | 676.620.000          | 676.620.000          | 0                       | 0            |            |
| 7.01.01.2.06.02 5.1.02.02.01.0031            | Belanja Jasa Tenaga Keamanan  | 1.182.610.000        | 1.182.610.000        | 0                       | 0            |            |
| 7.01.01.2.06.02 5.1.02.02.01.0033            | Belanja Jasa Tenaga Supir   | 206.750.000          | 206.750.000          | 0                       | 0            |            |
| 7.01.01.2.06.02 5.1.02.02.01.0059            | Belanja Tagihan Telepon   | 21.600.000           | 21.600.000           | 0                       | 0            |            |
| 7.01.01.2.06.02 5.1.02.02.01.0060            | Belanja Tagihan Air   | 25.200.000           | 25.200.000           | 0                       | 0            |            |
| 7.01.01.2.06.02 5.1.02.02.01.0061            | Belanja Tagihan Listrik   | 260.045.999          | 260.045.999          | 0                       | 0            |            |
| 7.01.01.2.06.02 5.1.02.02.01.0062            | Belanja Langganan Jurnal/Surat Kabar/Majalah                                      | 15.983.999           | 15.983.999           | 0                       | 0            |            |
| <b>Jumlah Belanja Jasa Kantor</b>            |   | <b>4.179.107.818</b> | <b>4.174.907.818</b> | <b>(4.200.000)</b>      | <b>(0,1)</b> |            |
| <b>7.01.01.2.06.02 5.1.02.02.02</b>          | <b>Belanja Iuran Jaminan/Asuransi</b>   |                      |                      |                         |              |            |
| 7.01.01.2.06.02 5.1.02.02.02.0005            | Belanja Iuran Jaminan Kesehatan bagi Non ASN                                      | 154.083.112          | 154.083.112          | 0                       | 0            |            |
| 7.01.01.2.06.02 5.1.02.02.02.0006            | Belanja Iuran Jaminan Kecelakaan Kerja bagi Non ASN                               | 9.244.986            | 9.244.986            | 0                       | 0            |            |
| 7.01.01.2.06.02 5.1.02.02.02.0007            | Belanja Iuran Jaminan Kematian bagi Non ASN                                       | 11.556.233           | 11.556.233           | 0                       | 0            |            |
| <b>Jumlah Belanja Iuran Jaminan/Asuransi</b> |   | <b>174.884.331</b>   | <b>174.884.331</b>   | <b>0</b>                | <b>0</b>     |            |
| <b>7.01.01.2.06.02 5.1.02.02.04</b>          | <b>Belanja Sewa Peralatan dan Mesin</b>   |                      |                      |                         |              |            |
| 7.01.01.2.06.02 5.1.02.02.04.0115            | Belanja Sewa Alat Reproduksi (Penggandaan)  | 49.950.000           | 49.950.000           | 0                       | 0            |            |
| 7.01.01.2.06.02 5.1.02.02.04.0118            | Belanja Sewa Mebel  | 888.000              | 888.000              | 0                       | 0            |            |

| KODE REKENING   | URAIAN                              | JUMLAH (Rp)          |                      | BERTAMBAH /<br>(BERKURANG) |              | PENJELASAN |
|---|-------------------------------------|----------------------|----------------------|----------------------------|--------------|------------|
|   |                                     | SEBELUM<br>PERUBAHAN | SETELAH<br>PERUBAHAN | (Rp)                       | %            |            |
| 1   | 2                                   | 3                    | 4                    | 5 = 4 - 3                  | 6            | 7          |
| 7.01.01.2.06.02 5.1.02.02.04.0132   | Belanja Sewa Peralatan Studio Audio | 854.700              | 854.700              | 0                          | 0            |            |
| 7.01.01.2.06.02 5.1.02.02.04.0355   | Belanja Sewa Peralatan Umum         | 2.597.400            | 2.597.400            | 0                          | 0            |            |
| <b>Jumlah Belanja Sewa Peralatan dan Mesin</b>                                |                                     | <b>54.290.100</b>    | <b>54.290.100</b>    | <b>0</b>                   | <b>0</b>     |            |
| <b>Jumlah Belanja Jasa</b>  |                                     | <b>4.408.282.249</b> | <b>4.404.082.249</b> | <b>(4.200.000)</b>         | <b>(0,1)</b> |            |
| <b>Jumlah Belanja Barang dan Jasa</b>   |                                     | <b>4.692.303.492</b> | <b>4.692.303.492</b> | <b>0</b>                   | <b>0</b>     |            |
| <b>Jumlah Belanja Operasi</b>   |                                     | <b>4.692.303.492</b> | <b>4.692.303.492</b> | <b>0</b>                   | <b>0</b>     |            |
| <b>Jumlah Sub Kegiatan Penyediaan Peralatan dan Perlengkapan Kantor</b>       |                                     | <b>4.692.303.492</b> | <b>4.692.303.492</b> | <b>0</b>                   | <b>0</b>     |            |
| <b>Jumlah Kegiatan Administrasi Umum Perangkat Daerah</b>                     |                                     | <b>4.692.303.492</b> | <b>4.692.303.492</b> | <b>0</b>                   | <b>0</b>     |            |
| <b>Jumlah PROGRAM PENUNJANG URUSAN PEMERINTAHAN DAERAH<br/>KABUPATEN/KOTA</b> |                                     | <b>4.692.303.492</b> | <b>4.692.303.492</b> | <b>0</b>                   | <b>0</b>     |            |
| <b>Jumlah Belanja Daerah</b>  |                                     | <b>4.692.303.492</b> | <b>4.692.303.492</b> | <b>0</b>                   | <b>0</b>     |            |

**PEMERINTAH KOTA SURABAYA  
PENJABARAN PERUBAHAN APBD  
TAHUN ANGGARAN 2023**

**URUSAN PEMERINTAHAN : 7 01 - Kecamatan**

**ORGANISASI : 7.01.0.00.0.00.47.0000 - Kec. Jambangan**

| KODE REKENING                     | URAIAN  | JUMLAH (Rp)          |                      | BERTAMBAH /<br>(BERKURANG) |          | PENJELASAN |
|-----------------------------------|---|----------------------|----------------------|----------------------------|----------|------------|
|                                   |   | SEBELUM<br>PERUBAHAN | SETELAH<br>PERUBAHAN | (Rp)                       | %        |            |
| 1                                 | 2   | 3                    | 4                    | 5 = 4 - 3                  | 6        | 7          |
| 5                                 | Belanja Daerah  |                      |                      |                            |          |            |
| 7.01.03                           | PROGRAM PEMBERDAYAAN MASYARAKAT<br>DESA DAN KELURAHAN       |                      |                      |                            |          |            |
| 7.01.03.2.02                      | Kegiatan Kegiatan Pemberdayaan<br>Kelurahan                 |                      |                      |                            |          |            |
| 7.01.03.2.02.03                   | Sub Kegiatan Pemberdayaan Masyarakat di<br>Kelurahan        |                      |                      |                            |          |            |
| 7.01.03.2.02.03 5.1               | Belanja Operasi   |                      |                      |                            |          |            |
| 7.01.03.2.02.03 5.1.02            | Belanja Barang dan Jasa                                     |                      |                      |                            |          |            |
| 7.01.03.2.02.03 5.1.02.01         | Belanja Barang  |                      |                      |                            |          |            |
| 7.01.03.2.02.03 5.1.02.01.01      | Belanja Bahan Pakai Habis                                   |                      |                      |                            |          |            |
| 7.01.03.2.02.03 5.1.02.01.01.0039 | Belanja Barang untuk Dijual/Diserahkan kepada<br>Masyarakat | 10.449.000           | 10.554.600           | 105.600                    | 1,01     |            |
| 7.01.03.2.02.03 5.1.02.01.01.0052 | Belanja Makanan dan Minuman Rapat                           | 116.588.499          | 40.830.399           | (75.758.100)               | (64,98)  |            |
| 7.01.03.2.02.03 5.1.02.01.01.0058 | Belanja Makanan dan Minuman Aktivitas<br>Lapangan           | 0                    | 75.652.500           | 75.652.500                 | 100      |            |
|                                   | <b>Jumlah Belanja Bahan Pakai Habis</b>                     | <b>127.037.499</b>   | <b>127.037.499</b>   | <b>0</b>                   | <b>0</b> |            |
|                                   | <b>Jumlah Belanja Barang</b>                                | <b>127.037.499</b>   | <b>127.037.499</b>   | <b>0</b>                   | <b>0</b> |            |
| 7.01.03.2.02.03 5.1.02.02         | Belanja Jasa  |                      |                      |                            |          |            |
| 7.01.03.2.02.03 5.1.02.02.01      | Belanja Jasa Kantor   |                      |                      |                            |          |            |



| KODE REKENING  | URAIAN  | JUMLAH (Rp)        |                    | BERTAMBAH / (BERKURANG) |          | PENJELASAN |
|--|---|--------------------|--------------------|-------------------------|----------|------------|
|  |   | SEBELUM PERUBAHAN  | SETELAH PERUBAHAN  | (Rp)                    | %        |            |
| 1  | 2   | 3                  | 4                  | 5 = 4 - 3               | 6        | 7          |
| 7.01.03.2.02.03 5.1.02.02.01.0003  | Honorarium Narasumber atau Pembahas, Moderator, Pembawa Acara, dan Panitia                  | 6.000.000          | 6.000.000          | 0                       | 0        |            |
| 7.01.03.2.02.03 5.1.02.02.01.0028  | Belanja Jasa Tenaga Pelayanan Umum  | 705.000.000        | 705.000.000        | 0                       | 0        |            |
| <b>Jumlah Belanja Jasa Kantor</b>  |   | <b>711.000.000</b> | <b>711.000.000</b> | <b>0</b>                | <b>0</b> |            |
| <b>Jumlah Belanja Jasa</b>   |   | <b>711.000.000</b> | <b>711.000.000</b> | <b>0</b>                | <b>0</b> |            |
| <b>7.01.03.2.02.03 5.1.02.05</b>   | <b>Belanja Uang dan/atau Jasa untuk Diberikan kepada Pihak Ketiga/Pihak Lain/Masyarakat</b> |                    |                    |                         |          |            |
| <b>7.01.03.2.02.03 5.1.02.05.02</b>  | <b>Belanja Jasa yang Diberikan kepada Pihak Ketiga/Pihak Lain/Masyarakat</b>                |                    |                    |                         |          |            |
| 7.01.03.2.02.03 5.1.02.05.02.0002  | Belanja Jasa yang Diberikan kepada Masyarakat   | 10.200.000         | 10.200.000         | 0                       | 0        |            |
| <b>Jumlah Belanja Jasa yang Diberikan kepada Pihak Ketiga/Pihak Lain/Masyarakat</b>                |   | <b>10.200.000</b>  | <b>10.200.000</b>  | <b>0</b>                | <b>0</b> |            |
| <b>Jumlah Belanja Uang dan/atau Jasa untuk Diberikan kepada Pihak Ketiga/Pihak Lain/Masyarakat</b> |   | <b>10.200.000</b>  | <b>10.200.000</b>  | <b>0</b>                | <b>0</b> |            |
| <b>Jumlah Belanja Barang dan Jasa</b>  |   | <b>848.237.499</b> | <b>848.237.499</b> | <b>0</b>                | <b>0</b> |            |
| <b>Jumlah Belanja Operasi</b>  |   | <b>848.237.499</b> | <b>848.237.499</b> | <b>0</b>                | <b>0</b> |            |
| <b>Jumlah Sub Kegiatan Pemberdayaan Masyarakat di Kelurahan</b>                                    |   | <b>848.237.499</b> | <b>848.237.499</b> | <b>0</b>                | <b>0</b> |            |
| <b>Jumlah Kegiatan Kegiatan Pemberdayaan Kelurahan</b>   |   | <b>848.237.499</b> | <b>848.237.499</b> | <b>0</b>                | <b>0</b> |            |
| <b>Jumlah PROGRAM PEMBERDAYAAN MASYARAKAT DESA DAN KELURAHAN</b>                                   |   | <b>848.237.499</b> | <b>848.237.499</b> | <b>0</b>                | <b>0</b> |            |
| <b>Jumlah Belanja Daerah</b>   |   | <b>848.237.499</b> | <b>848.237.499</b> | <b>0</b>                | <b>0</b> |            |

**PEMERINTAH KOTA SURABAYA  
PENJABARAN PERUBAHAN APBD  
TAHUN ANGGARAN 2023**

**URUSAN PEMERINTAHAN : 7 01 - Kecamatan**

**ORGANISASI : 7.01.0.00.0.00.48.0000 - Kec. Karangpilang**

| KODE REKENING                           | URAIAN   | JUMLAH (Rp)          |                      | BERTAMBAH /<br>(BERKURANG) |               | PENJELASAN |
|---|--|----------------------|----------------------|----------------------------|---------------|------------|
|   |  | SEBELUM<br>PERUBAHAN | SETELAH<br>PERUBAHAN | (Rp)                       | %             |            |
| 1                                       | 2  | 3                    | 4                    | 5 = 4 - 3                  | 6             | 7          |
| <b>5</b>                                | <b>Belanja Daerah</b>  |                      |                      |                            |               |            |
| <b>7.01.03</b>                          | <b>PROGRAM PEMBERDAYAAN MASYARAKAT<br/>DESA DAN KELURAHAN</b>      |                      |                      |                            |               |            |
| <b>7.01.03.2.02</b>                     | <b>Kegiatan Kegiatan Pemberdayaan<br/>Kelurahan</b>                |                      |                      |                            |               |            |
| <b>7.01.03.2.02.02</b>                  | <b>Sub Kegiatan Pembangunan Sarana dan<br/>Prasarana Kelurahan</b> |                      |                      |                            |               |            |
| <b>7.01.03.2.02.02 5.1</b>              | <b>Belanja Operasi</b>   |                      |                      |                            |               |            |
| <b>7.01.03.2.02.02 5.1.02</b>           | <b>Belanja Barang dan Jasa</b>                                     |                      |                      |                            |               |            |
| <b>7.01.03.2.02.02 5.1.02.01</b>        | <b>Belanja Barang</b>  |                      |                      |                            |               |            |
| <b>7.01.03.2.02.02 5.1.02.01.01</b>     | <b>Belanja Bahan Pakai Habis</b>                                   |                      |                      |                            |               |            |
| 7.01.03.2.02.02 5.1.02.01.01.0039       | Belanja Barang untuk Dijual/Diserahkan kepada Masyarakat           | 1.000.841.759        | 992.166.359          | (8.675.400)                | (0,87)        |            |
| <b>Jumlah Belanja Bahan Pakai Habis</b> |  | <b>1.000.841.759</b> | <b>992.166.359</b>   | <b>(8.675.400)</b>         | <b>(0,87)</b> |            |
| <b>Jumlah Belanja Barang</b>            |  | <b>1.000.841.759</b> | <b>992.166.359</b>   | <b>(8.675.400)</b>         | <b>(0,87)</b> |            |
| <b>7.01.03.2.02.02 5.1.02.02</b>        | <b>Belanja Jasa</b>  |                      |                      |                            |               |            |
| <b>7.01.03.2.02.02 5.1.02.02.01</b>     | <b>Belanja Jasa Kantor</b>   |                      |                      |                            |               |            |
| 7.01.03.2.02.02 5.1.02.02.01.0016       | Belanja Jasa Tenaga Penanganan Prasarana dan Sarana Umum           | 0                    | 8.675.400            | 8.675.400                  | 100           |            |
| <b>Jumlah Belanja Jasa Kantor</b>       |  | <b>0</b>             | <b>8.675.400</b>     | <b>8.675.400</b>           | <b>100</b>    |            |

| KODE REKENING                       | URAIAN  | JUMLAH (Rp)          |                      | BERTAMBAH /<br>(BERKURANG) |            | PENJELASAN |
|-------------------------------------|---|----------------------|----------------------|----------------------------|------------|------------|
|                                     |   | SEBELUM<br>PERUBAHAN | SETELAH<br>PERUBAHAN | (Rp)                       | %          |            |
| 1                                   | 2   | 3                    | 4                    | 5 = 4 - 3                  | 6          | 7          |
|                                     | <b>Jumlah Belanja Jasa</b>  | <b>0</b>             | <b>8.675.400</b>     | <b>8.675.400</b>           | <b>100</b> |            |
|                                     | <b>Jumlah Belanja Barang dan Jasa</b>                                 | <b>1.000.841.759</b> | <b>1.000.841.759</b> | <b>0</b>                   | <b>0</b>   |            |
|                                     | <b>Jumlah Belanja Operasi</b>   | <b>1.000.841.759</b> | <b>1.000.841.759</b> | <b>0</b>                   | <b>0</b>   |            |
| <b>7.01.03.2.02.02 5.2</b>          | <b>Belanja Modal</b>  |                      |                      |                            |            |            |
| <b>7.01.03.2.02.02 5.2.04</b>       | <b>Belanja Modal Jalan, Jaringan, dan Irigasi</b>                     |                      |                      |                            |            |            |
| <b>7.01.03.2.02.02 5.2.04.02</b>    | <b>Belanja Modal Bangunan Air</b>                                     |                      |                      |                            |            |            |
| <b>7.01.03.2.02.02 5.2.04.02.07</b> | <b>Belanja Modal Bangunan Air Kotor</b>                               |                      |                      |                            |            |            |
| 7.01.03.2.02.02 5.2.04.02.07.0003   | Belanja Modal Bangunan Pembuang Air Kotor                             | 1.166.669.290        | 1.166.669.290        | 0                          | 0          |            |
|                                     | <b>Jumlah Belanja Modal Bangunan Air Kotor</b>                        | <b>1.166.669.290</b> | <b>1.166.669.290</b> | <b>0</b>                   | <b>0</b>   |            |
|                                     | <b>Jumlah Belanja Modal Bangunan Air</b>                              | <b>1.166.669.290</b> | <b>1.166.669.290</b> | <b>0</b>                   | <b>0</b>   |            |
|                                     | <b>Jumlah Belanja Modal Jalan, Jaringan, dan Irigasi</b>              | <b>1.166.669.290</b> | <b>1.166.669.290</b> | <b>0</b>                   | <b>0</b>   |            |
|                                     | <b>Jumlah Belanja Modal</b>   | <b>1.166.669.290</b> | <b>1.166.669.290</b> | <b>0</b>                   | <b>0</b>   |            |
|                                     | <b>Jumlah Sub Kegiatan Pembangunan Sarana dan Prasarana Kelurahan</b> | <b>2.167.511.049</b> | <b>2.167.511.049</b> | <b>0</b>                   | <b>0</b>   |            |
|                                     | <b>Jumlah Kegiatan Kegiatan Pemberdayaan Kelurahan</b>                | <b>2.167.511.049</b> | <b>2.167.511.049</b> | <b>0</b>                   | <b>0</b>   |            |
|                                     | <b>Jumlah PROGRAM PEMBERDAYAAN MASYARAKAT DESA DAN KELURAHAN</b>      | <b>2.167.511.049</b> | <b>2.167.511.049</b> | <b>0</b>                   | <b>0</b>   |            |
|                                     | <b>Jumlah Belanja Daerah</b>  | <b>2.167.511.049</b> | <b>2.167.511.049</b> | <b>0</b>                   | <b>0</b>   |            |

**PEMERINTAH KOTA SURABAYA  
PENJABARAN PERUBAHAN APBD  
TAHUN ANGGARAN 2023**

**URUSAN PEMERINTAHAN** : 7 01 - Kecamatan

**ORGANISASI** : 7.01.0.00.0.00.49.0000 - Kec. Kenjeran

| KODE REKENING                           | URAIAN   | JUMLAH (Rp)          |                      | BERTAMBAH /<br>(BERKURANG) |               | PENJELASAN |
|---|--|----------------------|----------------------|----------------------------|---------------|------------|
|   |  | SEBELUM<br>PERUBAHAN | SETELAH<br>PERUBAHAN | (Rp)                       | %             |            |
| 1                                       | 2  | 3                    | 4                    | 5 = 4 - 3                  | 6             | 7          |
| <b>5</b>                                | <b>Belanja Daerah</b>  |                      |                      |                            |               |            |
| <b>7.01.03</b>                          | <b>PROGRAM PEMBERDAYAAN MASYARAKAT<br/>DESA DAN KELURAHAN</b>      |                      |                      |                            |               |            |
| <b>7.01.03.2.02</b>                     | <b>Kegiatan Kegiatan Pemberdayaan<br/>Kelurahan</b>                |                      |                      |                            |               |            |
| <b>7.01.03.2.02.02</b>                  | <b>Sub Kegiatan Pembangunan Sarana dan<br/>Prasarana Kelurahan</b> |                      |                      |                            |               |            |
| <b>7.01.03.2.02.02 5.1</b>              | <b>Belanja Operasi</b>   |                      |                      |                            |               |            |
| <b>7.01.03.2.02.02 5.1.02</b>           | <b>Belanja Barang dan Jasa</b>                                     |                      |                      |                            |               |            |
| <b>7.01.03.2.02.02 5.1.02.01</b>        | <b>Belanja Barang</b>  |                      |                      |                            |               |            |
| <b>7.01.03.2.02.02 5.1.02.01.01</b>     | <b>Belanja Bahan Pakai Habis</b>                                   |                      |                      |                            |               |            |
| 7.01.03.2.02.02 5.1.02.01.01.0039       | Belanja Barang untuk Dijual/Diserahkan kepada Masyarakat           | 48.148.470           | 48.148.470           | 0                          | 0             |            |
| 7.01.03.2.02.02 5.1.02.01.01.0039       | Belanja Barang untuk Dijual/Diserahkan kepada Masyarakat           | 671.074.520          | 649.318.520          | (21.756.000)               | (3,24)        |            |
| <b>Jumlah Belanja Bahan Pakai Habis</b> |  | <b>719.222.990</b>   | <b>697.466.990</b>   | <b>(21.756.000)</b>        | <b>(3,02)</b> |            |
| <b>Jumlah Belanja Barang</b>            |  | <b>719.222.990</b>   | <b>697.466.990</b>   | <b>(21.756.000)</b>        | <b>(3,02)</b> |            |
| <b>7.01.03.2.02.02 5.1.02.02</b>        | <b>Belanja Jasa</b>  |                      |                      |                            |               |            |
| <b>7.01.03.2.02.02 5.1.02.02.01</b>     | <b>Belanja Jasa Kantor</b>   |                      |                      |                            |               |            |
| 7.01.03.2.02.02 5.1.02.02.01.0016       | Belanja Jasa Tenaga Penanganan Prasarana dan Sarana Umum           | 0                    | 21.756.000           | 21.756.000                 | 100           |            |

| KODE REKENING                     | URAIAN  | JUMLAH (Rp)       |                   | BERTAMBAH / (BERKURANG) |         | PENJELASAN |
|-----------------------------------|---|-------------------|-------------------|-------------------------|---------|------------|
|                                   |   | SEBELUM PERUBAHAN | SETELAH PERUBAHAN | (Rp)                    | %       |            |
| 1                                 | 2   | 3                 | 4                 | 5 = 4 - 3               | 6       | 7          |
|                                   | <b>Jumlah Belanja Jasa Kantor</b>                                     | 0                 | 21.756.000        | 21.756.000              | 100     |            |
|                                   | <b>Jumlah Belanja Jasa</b>  | 0                 | 21.756.000        | 21.756.000              | 100     |            |
|                                   | <b>Jumlah Belanja Barang dan Jasa</b>                                 | 719.222.990       | 719.222.990       | 0                       | 0       |            |
|                                   | <b>Jumlah Belanja Operasi</b>   | 719.222.990       | 719.222.990       | 0                       | 0       |            |
| 7.01.03.2.02.02 5.2               | Belanja Modal   |                   |                   |                         |         |            |
| 7.01.03.2.02.02 5.2.03            | Belanja Modal Gedung dan Bangunan                                     |                   |                   |                         |         |            |
| 7.01.03.2.02.02 5.2.03.01         | Belanja Modal Bangunan Gedung   |                   |                   |                         |         |            |
| 7.01.03.2.02.02 5.2.03.01.01      | Belanja Modal Bangunan Gedung Tempat Kerja                            |                   |                   |                         |         |            |
| 7.01.03.2.02.02 5.2.03.01.01.0032 | Belanja Modal Bangunan Fasilitas Umum                                 | 37.906.500        | 37.906.500        | 0                       | 0       |            |
|                                   | <b>Jumlah Belanja Modal Bangunan Gedung Tempat Kerja</b>              | 37.906.500        | 37.906.500        | 0                       | 0       |            |
|                                   | <b>Jumlah Belanja Modal Bangunan Gedung</b>                           | 37.906.500        | 37.906.500        | 0                       | 0       |            |
|                                   | <b>Jumlah Belanja Modal Gedung dan Bangunan</b>                       | 37.906.500        | 37.906.500        | 0                       | 0       |            |
| 7.01.03.2.02.02 5.2.04            | Belanja Modal Jalan, Jaringan, dan Irigasi                            |                   |                   |                         |         |            |
| 7.01.03.2.02.02 5.2.04.01         | Belanja Modal Jalan dan Jembatan                                      |                   |                   |                         |         |            |
| 7.01.03.2.02.02 5.2.04.01.01      | Belanja Modal Jalan   |                   |                   |                         |         |            |
| 7.01.03.2.02.02 5.2.04.01.01.0004 | Belanja Modal Jalan Kota  | 952.044.503       | 827.225.003       | (124.819.500)           | (13,11) |            |
| 7.01.03.2.02.02 5.2.04.01.01.0010 | Belanja Modal Jalan Lainnya   | 427.214.158       | 427.214.158       | 0                       | 0       |            |
|                                   | <b>Jumlah Belanja Modal Jalan</b>                                     | 1.379.258.661     | 1.254.439.161     | (124.819.500)           | (9,05)  |            |
|                                   | <b>Jumlah Belanja Modal Jalan dan Jembatan</b>                        | 1.379.258.661     | 1.254.439.161     | (124.819.500)           | (9,05)  |            |
| 7.01.03.2.02.02 5.2.04.02         | Belanja Modal Bangunan Air  |                   |                   |                         |         |            |
| 7.01.03.2.02.02 5.2.04.02.07      | Belanja Modal Bangunan Air Kotor                                      |                   |                   |                         |         |            |
| 7.01.03.2.02.02 5.2.04.02.07.0003 | Belanja Modal Bangunan Pembuang Air Kotor                             | 2.564.534.610     | 2.689.354.110     | 124.819.500             | 4,87    |            |
| 7.01.03.2.02.02 5.2.04.02.07.0003 | Belanja Modal Bangunan Pembuang Air Kotor                             | 1.597.407.247     | 1.597.407.247     | 0                       | 0       |            |
|                                   | <b>Jumlah Belanja Modal Bangunan Air Kotor</b>                        | 4.161.941.857     | 4.286.761.357     | 124.819.500             | 3       |            |
|                                   | <b>Jumlah Belanja Modal Bangunan Air</b>                              | 4.161.941.857     | 4.286.761.357     | 124.819.500             | 3       |            |
|                                   | <b>Jumlah Belanja Modal Jalan, Jaringan, dan Irigasi</b>              | 5.541.200.518     | 5.541.200.518     | 0                       | 0       |            |
|                                   | <b>Jumlah Belanja Modal</b>   | 5.579.107.018     | 5.579.107.018     | 0                       | 0       |            |
|                                   | <b>Jumlah Sub Kegiatan Pembangunan Sarana dan Prasarana Kelurahan</b> | 6.298.330.008     | 6.298.330.008     | 0                       | 0       |            |
|                                   | <b>Jumlah Kegiatan Kegiatan Pemberdayaan Kelurahan</b>                | 6.298.330.008     | 6.298.330.008     | 0                       | 0       |            |
|                                   | <b>Jumlah PROGRAM PEMBERDAYAAN MASYARAKAT DESA DAN KELURAHAN</b>      | 6.298.330.008     | 6.298.330.008     | 0                       | 0       |            |
|                                   | <b>Jumlah Belanja Daerah</b>  | 6.298.330.008     | 6.298.330.008     | 0                       | 0       |            |

**PEMERINTAH KOTA SURABAYA  
PENJABARAN PERUBAHAN APBD  
TAHUN ANGGARAN 2023**

**URUSAN PEMERINTAHAN** : 7 01 - Kecamatan

**ORGANISASI** : 7.01.0.00.0.00.50.0000 - Kec. Krembangan

| KODE REKENING                           | URAIAN  | JUMLAH (Rp)          |                      | BERTAMBAH /<br>(BERKURANG) |               | PENJELASAN |
|---|---|----------------------|----------------------|----------------------------|---------------|------------|
|   |   | SEBELUM<br>PERUBAHAN | SETELAH<br>PERUBAHAN | (Rp)                       | %             |            |
| 1                                       | 2   | 3                    | 4                    | 5 = 4 - 3                  | 6             | 7          |
| 5                                       | Belanja Daerah  |                      |                      |                            |               |            |
| 7.01.03                                 | PROGRAM PEMBERDAYAAN MASYARAKAT<br>DESA DAN KELURAHAN       |                      |                      |                            |               |            |
| 7.01.03.2.02                            | Kegiatan Kegiatan Pemberdayaan<br>Kelurahan                 |                      |                      |                            |               |            |
| 7.01.03.2.02.02                         | Sub Kegiatan Pembangunan Sarana dan<br>Prasarana Kelurahan  |                      |                      |                            |               |            |
| 7.01.03.2.02.02 5.1                     | Belanja Operasi   |                      |                      |                            |               |            |
| 7.01.03.2.02.02 5.1.02                  | Belanja Barang dan Jasa                                     |                      |                      |                            |               |            |
| 7.01.03.2.02.02 5.1.02.01               | Belanja Barang  |                      |                      |                            |               |            |
| 7.01.03.2.02.02 5.1.02.01.01            | Belanja Bahan Pakai Habis                                   |                      |                      |                            |               |            |
| 7.01.03.2.02.02 5.1.02.01.01.0039       | Belanja Barang untuk Dijual/Diserahkan kepada<br>Masyarakat | 1.037.461.709        | 1.037.461.709        | 0                          | 0             |            |
| 7.01.03.2.02.02 5.1.02.01.01.0039       | Belanja Barang untuk Dijual/Diserahkan kepada<br>Masyarakat | 553.828.541          | 549.490.841          | (4.337.700)                | (0,78)        |            |
| 7.01.03.2.02.02 5.1.02.01.01.0039       | Belanja Barang untuk Dijual/Diserahkan kepada<br>Masyarakat | 180.636.231          | 180.636.231          | 0                          | 0             |            |
| <b>Jumlah Belanja Bahan Pakai Habis</b> |   | <b>1.771.926.481</b> | <b>1.767.588.781</b> | <b>(4.337.700)</b>         | <b>(0,24)</b> |            |
| <b>Jumlah Belanja Barang</b>            |   | <b>1.771.926.481</b> | <b>1.767.588.781</b> | <b>(4.337.700)</b>         | <b>(0,24)</b> |            |
| 7.01.03.2.02.02 5.1.02.02               | Belanja Jasa  |                      |                      |                            |               |            |
| 7.01.03.2.02.02 5.1.02.02.01            | Belanja Jasa Kantor   |                      |                      |                            |               |            |

| KODE REKENING   | URAIAN   | JUMLAH (Rp)          |                      | BERTAMBAH / (BERKURANG) |               | PENJELASAN |
|---|--|----------------------|----------------------|-------------------------|---------------|------------|
|   |  | SEBELUM PERUBAHAN    | SETELAH PERUBAHAN    | (Rp)                    | %             |            |
| 1   | 2  | 3                    | 4                    | 5 = 4 - 3               | 6             | 7          |
| 7.01.03.2.02.02 5.1.02.02.01.0016                                     | Belanja Jasa Tenaga Penanganan Prasarana dan Sarana Umum | 0                    | 4.337.700            | 4.337.700               | 100           |            |
| <b>Jumlah Belanja Jasa Kantor</b>                                     |  | <b>0</b>             | <b>4.337.700</b>     | <b>4.337.700</b>        | <b>100</b>    |            |
| <b>Jumlah Belanja Jasa</b>  |  | <b>0</b>             | <b>4.337.700</b>     | <b>4.337.700</b>        | <b>100</b>    |            |
| <b>Jumlah Belanja Barang dan Jasa</b>                                 |  | <b>1.771.926.481</b> | <b>1.771.926.481</b> | <b>0</b>                | <b>0</b>      |            |
| <b>Jumlah Belanja Operasi</b>   |  | <b>1.771.926.481</b> | <b>1.771.926.481</b> | <b>0</b>                | <b>0</b>      |            |
| <b>7.01.03.2.02.02 5.2</b>  | <b>Belanja Modal</b>                                     |                      |                      |                         |               |            |
| <b>7.01.03.2.02.02 5.2.04</b>   | <b>Belanja Modal Jalan, Jaringan, dan Irigasi</b>        |                      |                      |                         |               |            |
| <b>7.01.03.2.02.02 5.2.04.01</b>                                      | <b>Belanja Modal Jalan dan Jembatan</b>                  |                      |                      |                         |               |            |
| <b>7.01.03.2.02.02 5.2.04.01.01</b>                                   | <b>Belanja Modal Jalan</b>                               |                      |                      |                         |               |            |
| 7.01.03.2.02.02 5.2.04.01.01.0004                                     | Belanja Modal Jalan Kota                                 | 533.787.560          | 537.862.572          | 4.075.012               | 0,76          |            |
| 7.01.03.2.02.02 5.2.04.01.01.0004                                     | Belanja Modal Jalan Kota                                 | 79.151.763           | 59.348.869           | (19.802.894)            | (25,02)       |            |
| <b>Jumlah Belanja Modal Jalan</b>                                     |  | <b>612.939.323</b>   | <b>597.211.441</b>   | <b>(15.727.882)</b>     | <b>(2,57)</b> |            |
| <b>Jumlah Belanja Modal Jalan dan Jembatan</b>                        |  | <b>612.939.323</b>   | <b>597.211.441</b>   | <b>(15.727.882)</b>     | <b>(2,57)</b> |            |
| <b>7.01.03.2.02.02 5.2.04.02</b>                                      | <b>Belanja Modal Bangunan Air</b>                        |                      |                      |                         |               |            |
| <b>7.01.03.2.02.02 5.2.04.02.07</b>                                   | <b>Belanja Modal Bangunan Air Kotor</b>                  |                      |                      |                         |               |            |
| 7.01.03.2.02.02 5.2.04.02.07.0003                                     | Belanja Modal Bangunan Pembuang Air Kotor                | 1.514.590.998        | 1.534.393.892        | 19.802.894              | 1,31          |            |
| 7.01.03.2.02.02 5.2.04.02.07.0003                                     | Belanja Modal Bangunan Pembuang Air Kotor                | 329.451.079          | 329.451.079          | 0                       | 0             |            |
| 7.01.03.2.02.02 5.2.04.02.07.0003                                     | Belanja Modal Bangunan Pembuang Air Kotor                | 795.664.008          | 791.588.996          | (4.075.012)             | (0,51)        |            |
| <b>Jumlah Belanja Modal Bangunan Air Kotor</b>                        |  | <b>2.639.706.085</b> | <b>2.655.433.967</b> | <b>15.727.882</b>       | <b>0,6</b>    |            |
| <b>Jumlah Belanja Modal Bangunan Air</b>                              |  | <b>2.639.706.085</b> | <b>2.655.433.967</b> | <b>15.727.882</b>       | <b>0,6</b>    |            |
| <b>Jumlah Belanja Modal Jalan, Jaringan, dan Irigasi</b>              |  | <b>3.252.645.408</b> | <b>3.252.645.408</b> | <b>0</b>                | <b>0</b>      |            |
| <b>Jumlah Belanja Modal</b>   |  | <b>3.252.645.408</b> | <b>3.252.645.408</b> | <b>0</b>                | <b>0</b>      |            |
| <b>Jumlah Sub Kegiatan Pembangunan Sarana dan Prasarana Kelurahan</b> |  | <b>5.024.571.889</b> | <b>5.024.571.889</b> | <b>0</b>                | <b>0</b>      |            |
| <b>Jumlah Kegiatan Kegiatan Pemberdayaan Kelurahan</b>                |  | <b>5.024.571.889</b> | <b>5.024.571.889</b> | <b>0</b>                | <b>0</b>      |            |
| <b>Jumlah PROGRAM PEMBERDAYAAN MASYARAKAT DESA DAN KELURAHAN</b>      |  | <b>5.024.571.889</b> | <b>5.024.571.889</b> | <b>0</b>                | <b>0</b>      |            |
| <b>Jumlah Belanja Daerah</b>  |  | <b>5.024.571.889</b> | <b>5.024.571.889</b> | <b>0</b>                | <b>0</b>      |            |

**PEMERINTAH KOTA SURABAYA  
PENJABARAN PERUBAHAN APBD  
TAHUN ANGGARAN 2023**

**URUSAN PEMERINTAHAN** : 7 01 - Kecamatan

**ORGANISASI** : 7.01.0.00.0.00.51.0000 - Kec. Lakarsantri

| KODE REKENING                           | URAIAN  | JUMLAH (Rp)          |                      | BERTAMBAH /<br>(BERKURANG) |                | PENJELASAN |
|---|---|----------------------|----------------------|----------------------------|----------------|------------|
|   |   | SEBELUM<br>PERUBAHAN | SETELAH<br>PERUBAHAN | (Rp)                       | %              |            |
| 1                                       | 2   | 3                    | 4                    | 5 = 4 - 3                  | 6              | 7          |
| 5                                       | Belanja Daerah  |                      |                      |                            |                |            |
| 7.01.03                                 | PROGRAM PEMBERDAYAAN MASYARAKAT<br>DESA DAN KELURAHAN       |                      |                      |                            |                |            |
| 7.01.03.2.02                            | Kegiatan Kegiatan Pemberdayaan<br>Kelurahan                 |                      |                      |                            |                |            |
| 7.01.03.2.02.02                         | Sub Kegiatan Pembangunan Sarana dan<br>Prasarana Kelurahan  |                      |                      |                            |                |            |
| 7.01.03.2.02.02 5.1                     | Belanja Operasi   |                      |                      |                            |                |            |
| 7.01.03.2.02.02 5.1.02                  | Belanja Barang dan Jasa                                     |                      |                      |                            |                |            |
| 7.01.03.2.02.02 5.1.02.01               | Belanja Barang  |                      |                      |                            |                |            |
| 7.01.03.2.02.02 5.1.02.01.01            | Belanja Bahan Pakai Habis                                   |                      |                      |                            |                |            |
| 7.01.03.2.02.02 5.1.02.01.01.0039       | Belanja Barang untuk Dijual/Diserahkan kepada<br>Masyarakat | 515.498.736          | 527.253.636          | 11.754.900                 | 2,28           |            |
| <b>Jumlah Belanja Bahan Pakai Habis</b> |   | <b>515.498.736</b>   | <b>527.253.636</b>   | <b>11.754.900</b>          | <b>2,28</b>    |            |
| <b>Jumlah Belanja Barang</b>            |   | <b>515.498.736</b>   | <b>527.253.636</b>   | <b>11.754.900</b>          | <b>2,28</b>    |            |
| 7.01.03.2.02.02 5.1.02.02               | Belanja Jasa  |                      |                      |                            |                |            |
| 7.01.03.2.02.02 5.1.02.02.01            | Belanja Jasa Kantor   |                      |                      |                            |                |            |
| 7.01.03.2.02.02 5.1.02.02.01.0016       | Belanja Jasa Tenaga Penanganan Prasarana dan<br>Sarana Umum | 17.350.800           | 5.595.900            | (11.754.900)               | (67,75)        |            |
| <b>Jumlah Belanja Jasa Kantor</b>       |   | <b>17.350.800</b>    | <b>5.595.900</b>     | <b>(11.754.900)</b>        | <b>(67,75)</b> |            |



| KODE REKENING   | URAIAN  | JUMLAH (Rp)          |                      | BERTAMBAH / (BERKURANG) |                | PENJELASAN |
|---|---|----------------------|----------------------|-------------------------|----------------|------------|
|   |   | SEBELUM PERUBAHAN    | SETELAH PERUBAHAN    | (Rp)                    | %              |            |
| 1   | 2   | 3                    | 4                    | 5 = 4 - 3               | 6              | 7          |
| <b>Jumlah Belanja Jasa</b>  |   | <b>17.350.800</b>    | <b>5.595.900</b>     | <b>(11.754.900)</b>     | <b>(67,75)</b> |            |
| <b>7.01.03.2.02.02 5.1.02.03</b>                                      | <b>Belanja Pemeliharaan</b>   |                      |                      |                         |                |            |
| <b>7.01.03.2.02.02 5.1.02.03.04</b>                                   | <b>Belanja Pemeliharaan Jalan, Jaringan, dan Irigasi</b>                        |                      |                      |                         |                |            |
| 7.01.03.2.02.02 5.1.02.03.04.0074                                     | Belanja Pemeliharaan Bangunan Air-Bangunan Air Kotor-Bangunan Air Kotor Lainnya | 199.771.362          | 199.771.362          | 0                       | 0              |            |
| <b>Jumlah Belanja Pemeliharaan Jalan, Jaringan, dan Irigasi</b>       |   | <b>199.771.362</b>   | <b>199.771.362</b>   | <b>0</b>                | <b>0</b>       |            |
| <b>Jumlah Belanja Pemeliharaan</b>                                    |   | <b>199.771.362</b>   | <b>199.771.362</b>   | <b>0</b>                | <b>0</b>       |            |
| <b>Jumlah Belanja Barang dan Jasa</b>                                 |   | <b>732.620.898</b>   | <b>732.620.898</b>   | <b>0</b>                | <b>0</b>       |            |
| <b>Jumlah Belanja Operasi</b>   |   | <b>732.620.898</b>   | <b>732.620.898</b>   | <b>0</b>                | <b>0</b>       |            |
| <b>7.01.03.2.02.02 5.2</b>  | <b>Belanja Modal</b>  |                      |                      |                         |                |            |
| <b>7.01.03.2.02.02 5.2.04</b>   | <b>Belanja Modal Jalan, Jaringan, dan Irigasi</b>                               |                      |                      |                         |                |            |
| <b>7.01.03.2.02.02 5.2.04.02</b>                                      | <b>Belanja Modal Bangunan Air</b>   |                      |                      |                         |                |            |
| <b>7.01.03.2.02.02 5.2.04.02.07</b>                                   | <b>Belanja Modal Bangunan Air Kotor</b>   |                      |                      |                         |                |            |
| 7.01.03.2.02.02 5.2.04.02.07.0003                                     | Belanja Modal Bangunan Pembuang Air Kotor                                       | 1.220.073.549        | 1.220.073.549        | 0                       | 0              |            |
| <b>Jumlah Belanja Modal Bangunan Air Kotor</b>                        |   | <b>1.220.073.549</b> | <b>1.220.073.549</b> | <b>0</b>                | <b>0</b>       |            |
| <b>Jumlah Belanja Modal Bangunan Air</b>                              |   | <b>1.220.073.549</b> | <b>1.220.073.549</b> | <b>0</b>                | <b>0</b>       |            |
| <b>Jumlah Belanja Modal Jalan, Jaringan, dan Irigasi</b>              |   | <b>1.220.073.549</b> | <b>1.220.073.549</b> | <b>0</b>                | <b>0</b>       |            |
| <b>Jumlah Belanja Modal</b>   |   | <b>1.220.073.549</b> | <b>1.220.073.549</b> | <b>0</b>                | <b>0</b>       |            |
| <b>Jumlah Sub Kegiatan Pembangunan Sarana dan Prasarana Kelurahan</b> |   | <b>1.952.694.447</b> | <b>1.952.694.447</b> | <b>0</b>                | <b>0</b>       |            |
| <b>Jumlah Kegiatan Kegiatan Pemberdayaan Kelurahan</b>                |   | <b>1.952.694.447</b> | <b>1.952.694.447</b> | <b>0</b>                | <b>0</b>       |            |
| <b>Jumlah PROGRAM PEMBERDAYAAN MASYARAKAT DESA DAN KELURAHAN</b>      |   | <b>1.952.694.447</b> | <b>1.952.694.447</b> | <b>0</b>                | <b>0</b>       |            |
| <b>Jumlah Belanja Daerah</b>  |   | <b>1.952.694.447</b> | <b>1.952.694.447</b> | <b>0</b>                | <b>0</b>       |            |

**PEMERINTAH KOTA SURABAYA  
PENJABARAN PERUBAHAN APBD  
TAHUN ANGGARAN 2023**

**URUSAN PEMERINTAHAN** : 7 01 - Kecamatan

**ORGANISASI** : 7.01.0.00.0.00.52.0000 - Kec. Mulyorejo

| KODE REKENING                     | URAIAN   | JUMLAH (Rp)          |                      | BERTAMBAH /<br>(BERKURANG) |   | PENJELASAN |
|-----------------------------------|--|----------------------|----------------------|----------------------------|---|------------|
|                                   |  | SEBELUM<br>PERUBAHAN | SETELAH<br>PERUBAHAN | (Rp)                       | % |            |
| 1                                 | 2  | 3                    | 4                    | 5 = 4 - 3                  | 6 | 7          |
| 5                                 | Belanja Daerah   |                      |                      |                            |   |            |
| 7.01.01                           | PROGRAM PENUNJANG URUSAN<br>PEMERINTAHAN DAERAH<br>KABUPATEN/KOTA                    |                      |                      |                            |   |            |
| 7.01.01.2.06                      | Kegiatan Administrasi Umum Perangkat<br>Daerah                                       |                      |                      |                            |   |            |
| 7.01.01.2.06.02                   | Sub Kegiatan Penyediaan Peralatan dan<br>Perlengkapan Kantor                         |                      |                      |                            |   |            |
| 7.01.01.2.06.02 5.1               | Belanja Operasi  |                      |                      |                            |   |            |
| 7.01.01.2.06.02 5.1.02            | Belanja Barang dan Jasa  |                      |                      |                            |   |            |
| 7.01.01.2.06.02 5.1.02.01         | Belanja Barang   |                      |                      |                            |   |            |
| 7.01.01.2.06.02 5.1.02.01.01      | Belanja Bahan Pakai Habis  |                      |                      |                            |   |            |
| 7.01.01.2.06.02 5.1.02.01.01.0020 | Belanja Suku Cadang-Suku Cadang Alat Bengkel   | 899.100              | 899.100              | 0                          | 0 |            |
| 7.01.01.2.06.02 5.1.02.01.01.0024 | Belanja Alat/Bahan untuk Kegiatan Kantor-Alat<br>Tulis Kantor                        | 56.891.940           | 56.891.940           | 0                          | 0 |            |
| 7.01.01.2.06.02 5.1.02.01.01.0025 | Belanja Alat/Bahan untuk Kegiatan Kantor-<br>Kertas dan Cover                        | 131.406.018          | 131.406.018          | 0                          | 0 |            |
| 7.01.01.2.06.02 5.1.02.01.01.0030 | Belanja Alat/Bahan untuk Kegiatan Kantor-<br>Perabot Kantor                          | 35.267.574           | 35.267.574           | 0                          | 0 |            |
| 7.01.01.2.06.02 5.1.02.01.01.0031 | Belanja Alat/Bahan untuk Kegiatan Kantor-Alat<br>Listrik                             | 21.850.350           | 21.850.350           | 0                          | 0 |            |
| 7.01.01.2.06.02 5.1.02.01.01.0036 | Belanja Alat/Bahan untuk Kegiatan Kantor-Alat/Bahan<br>untuk Kegiatan Kantor Lainnya | 336.005.400          | 336.005.400          | 0                          | 0 |            |



DUITE No. 11 Tahun 2008 Pasal 5 Ayat 1  
"Informasi Elektronik dan/atau Dokumen Elektronik dan/atau hasil cetaknya merupakan alat bukti hukum yang sah."  
Dokumen ini telah ditandatangani secara elektronik menggunakan sertifikat elektronik yang diterbitkan BSrE

| KODE REKENING   | URAIAN  | JUMLAH (Rp)          |                      | BERTAMBAH / (BERKURANG) |          | PENJELASAN |
|---|---|----------------------|----------------------|-------------------------|----------|------------|
|   |   | SEBELUM PERUBAHAN    | SETELAH PERUBAHAN    | (Rp)                    | %        |            |
| 1   | 2   | 3                    | 4                    | 5 = 4 - 3               | 6        | 7          |
| 7.01.01.2.06.02 5.1.02.01.01.0052                                       | Belanja Makanan dan Minuman Rapat                   | 121.768.600          | 106.808.600          | (14.960.000)            | (12,29)  |            |
| 7.01.01.2.06.02 5.1.02.01.01.0053                                       | Belanja Makanan dan Minuman Jamuan Tamu             | 88.882.700           | 98.562.700           | 9.680.000               | 10,89    |            |
| 7.01.01.2.06.02 5.1.02.01.01.0058                                       | Belanja Makanan dan Minuman Aktivitas Lapangan      | 81.068.900           | 86.348.900           | 5.280.000               | 6,51     |            |
| <b>Jumlah Belanja Bahan Pakai Habis</b>                                 |   | <b>874.040.582</b>   | <b>874.040.582</b>   | <b>0</b>                | <b>0</b> |            |
| <b>Jumlah Belanja Barang</b>  |   | <b>874.040.582</b>   | <b>874.040.582</b>   | <b>0</b>                | <b>0</b> |            |
| <b>7.01.01.2.06.02 5.1.02.02</b>  | <b>Belanja Jasa</b>                                 |                      |                      |                         |          |            |
| <b>7.01.01.2.06.02 5.1.02.02.01</b>                                     | <b>Belanja Jasa Kantor</b>                          |                      |                      |                         |          |            |
| 7.01.01.2.06.02 5.1.02.02.01.0026                                       | Belanja Jasa Tenaga Administrasi                    | 2.290.637.460        | 2.290.637.460        | 0                       | 0        |            |
| 7.01.01.2.06.02 5.1.02.02.01.0030                                       | Belanja Jasa Tenaga Kebersihan                      | 811.944.000          | 811.944.000          | 0                       | 0        |            |
| 7.01.01.2.06.02 5.1.02.02.01.0031                                       | Belanja Jasa Tenaga Keamanan                        | 1.501.005.000        | 1.501.005.000        | 0                       | 0        |            |
| 7.01.01.2.06.02 5.1.02.02.01.0033                                       | Belanja Jasa Tenaga Supir                           | 136.455.000          | 136.455.000          | 0                       | 0        |            |
| 7.01.01.2.06.02 5.1.02.02.01.0059                                       | Belanja Tagihan Telepon                             | 34.800.000           | 34.800.000           | 0                       | 0        |            |
| 7.01.01.2.06.02 5.1.02.02.01.0060                                       | Belanja Tagihan Air                                 | 72.003.786           | 72.003.786           | 0                       | 0        |            |
| 7.01.01.2.06.02 5.1.02.02.01.0061                                       | Belanja Tagihan Listrik                             | 362.103.543          | 362.103.543          | 0                       | 0        |            |
| 7.01.01.2.06.02 5.1.02.02.01.0062                                       | Belanja Langganan Jurnal/Surat Kabar/Majalah        | 14.385.600           | 14.385.600           | 0                       | 0        |            |
| <b>Jumlah Belanja Jasa Kantor</b>                                       |   | <b>5.223.334.389</b> | <b>5.223.334.389</b> | <b>0</b>                | <b>0</b> |            |
| <b>7.01.01.2.06.02 5.1.02.02.02</b>                                     | <b>Belanja Iuran Jaminan/Asuransi</b>               |                      |                      |                         |          |            |
| 7.01.01.2.06.02 5.1.02.02.02.0005                                       | Belanja Iuran Jaminan Kesehatan bagi Non ASN        | 189.601.658          | 189.601.658          | 0                       | 0        |            |
| 7.01.01.2.06.02 5.1.02.02.02.0006                                       | Belanja Iuran Jaminan Kecelakaan Kerja bagi Non ASN | 11.376.099           | 11.376.099           | 0                       | 0        |            |
| 7.01.01.2.06.02 5.1.02.02.02.0007                                       | Belanja Iuran Jaminan Kematian bagi Non ASN         | 14.220.124           | 14.220.124           | 0                       | 0        |            |
| <b>Jumlah Belanja Iuran Jaminan/Asuransi</b>                            |   | <b>215.197.881</b>   | <b>215.197.881</b>   | <b>0</b>                | <b>0</b> |            |
| <b>7.01.01.2.06.02 5.1.02.02.04</b>                                     | <b>Belanja Sewa Peralatan dan Mesin</b>             |                      |                      |                         |          |            |
| 7.01.01.2.06.02 5.1.02.02.04.0115                                       | Belanja Sewa Alat Reproduksi (Penggandaan)          | 69.930.000           | 69.930.000           | 0                       | 0        |            |
| 7.01.01.2.06.02 5.1.02.02.04.0132                                       | Belanja Sewa Peralatan Studio Audio                 | 3.330.000            | 3.330.000            | 0                       | 0        |            |
| 7.01.01.2.06.02 5.1.02.02.04.0355                                       | Belanja Sewa Peralatan Umum                         | 10.656.000           | 10.656.000           | 0                       | 0        |            |
| <b>Jumlah Belanja Sewa Peralatan dan Mesin</b>                          |   | <b>83.916.000</b>    | <b>83.916.000</b>    | <b>0</b>                | <b>0</b> |            |
| <b>Jumlah Belanja Jasa</b>  |   | <b>5.522.448.270</b> | <b>5.522.448.270</b> | <b>0</b>                | <b>0</b> |            |
| <b>Jumlah Belanja Barang dan Jasa</b>                                   |   | <b>6.396.488.852</b> | <b>6.396.488.852</b> | <b>0</b>                | <b>0</b> |            |
| <b>Jumlah Belanja Operasi</b>   |   | <b>6.396.488.852</b> | <b>6.396.488.852</b> | <b>0</b>                | <b>0</b> |            |
| <b>Jumlah Sub Kegiatan Penyediaan Peralatan dan Perlengkapan Kantor</b> |   | <b>6.396.488.852</b> | <b>6.396.488.852</b> | <b>0</b>                | <b>0</b> |            |
| <b>Jumlah Kegiatan Administrasi Umum</b>                                |   | <b>6.396.488.852</b> | <b>6.396.488.852</b> | <b>0</b>                | <b>0</b> |            |

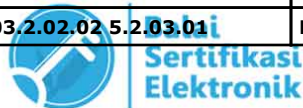
| KODE REKENING  | URAIAN  | JUMLAH (Rp)          |                      | BERTAMBAH / (BERKURANG) |               | PENJELASAN |
|--|---|----------------------|----------------------|-------------------------|---------------|------------|
|  |   | SEBELUM PERUBAHAN    | SETELAH PERUBAHAN    | (Rp)                    | %             |            |
| 1  | 2   | 3                    | 4                    | 5 = 4 - 3               | 6             | 7          |
| <b>Jumlah PROGRAM PENUNJANG URUSAN PEMERINTAHAN DAERAH KABUPATEN/KOTA</b>                          |   | <b>6.396.488.852</b> | <b>6.396.488.852</b> | <b>0</b>                | <b>0</b>      |            |
| <b>7.01.03</b>   | <b>PROGRAM PEMBERDAYAAN MASYARAKAT DESA DAN KELURAHAN</b>                                   |                      |                      |                         |               |            |
| <b>7.01.03.2.02</b>  | <b>Kegiatan Kegiatan Pemberdayaan Kelurahan</b>   |                      |                      |                         |               |            |
| <b>7.01.03.2.02.02</b>   | <b>Sub Kegiatan Pembangunan Sarana dan Prasarana Kelurahan</b>                              |                      |                      |                         |               |            |
| <b>7.01.03.2.02.02 5.1</b>   | <b>Belanja Operasi</b>  |                      |                      |                         |               |            |
| <b>7.01.03.2.02.02 5.1.02</b>  | <b>Belanja Barang dan Jasa</b>  |                      |                      |                         |               |            |
| <b>7.01.03.2.02.02 5.1.02.01</b>   | <b>Belanja Barang</b>   |                      |                      |                         |               |            |
| <b>7.01.03.2.02.02 5.1.02.01.01</b>  | <b>Belanja Bahan Pakai Habis</b>  |                      |                      |                         |               |            |
| 7.01.03.2.02.02 5.1.02.01.01.0039  | Belanja Barang untuk Dijual/Diserahkan kepada Masyarakat                                    | 942.513.149          | 936.635.699          | (5.877.450)             | (0,62)        |            |
| <b>Jumlah Belanja Bahan Pakai Habis</b>  |   | <b>942.513.149</b>   | <b>936.635.699</b>   | <b>(5.877.450)</b>      | <b>(0,62)</b> |            |
| <b>Jumlah Belanja Barang</b>   |   | <b>942.513.149</b>   | <b>936.635.699</b>   | <b>(5.877.450)</b>      | <b>(0,62)</b> |            |
| <b>7.01.03.2.02.02 5.1.02.02</b>   | <b>Belanja Jasa</b>   |                      |                      |                         |               |            |
| <b>7.01.03.2.02.02 5.1.02.02.01</b>  | <b>Belanja Jasa Kantor</b>  |                      |                      |                         |               |            |
| 7.01.03.2.02.02 5.1.02.02.01.0016  | Belanja Jasa Tenaga Penanganan Prasarana dan Sarana Umum                                    | 11.567.200           | 11.567.200           | 0                       | 0             |            |
| <b>Jumlah Belanja Jasa Kantor</b>  |   | <b>11.567.200</b>    | <b>11.567.200</b>    | <b>0</b>                | <b>0</b>      |            |
| <b>Jumlah Belanja Jasa</b>   |   | <b>11.567.200</b>    | <b>11.567.200</b>    | <b>0</b>                | <b>0</b>      |            |
| <b>7.01.03.2.02.02 5.1.02.05</b>   | <b>Belanja Uang dan/atau Jasa untuk Diberikan kepada Pihak Ketiga/Pihak Lain/Masyarakat</b> |                      |                      |                         |               |            |
| <b>7.01.03.2.02.02 5.1.02.05.02</b>  | <b>Belanja Jasa yang Diberikan kepada Pihak Ketiga/Pihak Lain/Masyarakat</b>                |                      |                      |                         |               |            |
| 7.01.03.2.02.02 5.1.02.05.02.0002  | Belanja Jasa yang Diberikan kepada Masyarakat   | 0                    | 5.877.450            | 5.877.450               | 100           |            |
| <b>Jumlah Belanja Jasa yang Diberikan kepada Pihak Ketiga/Pihak Lain/Masyarakat</b>                |   | <b>0</b>             | <b>5.877.450</b>     | <b>5.877.450</b>        | <b>100</b>    |            |
| <b>Jumlah Belanja Uang dan/atau Jasa untuk Diberikan kepada Pihak Ketiga/Pihak Lain/Masyarakat</b> |   | <b>0</b>             | <b>5.877.450</b>     | <b>5.877.450</b>        | <b>100</b>    |            |
| <b>Jumlah Belanja Barang dan Jasa</b>  |   | <b>954.080.349</b>   | <b>954.080.349</b>   | <b>0</b>                | <b>0</b>      |            |
| <b>Jumlah Belanja Operasi</b>  |   | <b>954.080.349</b>   | <b>954.080.349</b>   | <b>0</b>                | <b>0</b>      |            |
| <b>Jumlah Sub Kegiatan Pembangunan Sarana dan Prasarana Kelurahan</b>                              |   | <b>954.080.349</b>   | <b>954.080.349</b>   | <b>0</b>                | <b>0</b>      |            |
| <b>Jumlah Kegiatan Kegiatan Pemberdayaan Kelurahan</b>   |   | <b>954.080.349</b>   | <b>954.080.349</b>   | <b>0</b>                | <b>0</b>      |            |
| <b>Jumlah PROGRAM PEMBERDAYAAN MASYARAKAT DESA DAN KELURAHAN</b>                                   |   | <b>954.080.349</b>   | <b>954.080.349</b>   | <b>0</b>                | <b>0</b>      |            |
| <b>Jumlah Belanja Daerah</b>   |   | <b>7.350.569.201</b> | <b>7.350.569.201</b> | <b>0</b>                | <b>0</b>      |            |

**PEMERINTAH KOTA SURABAYA  
PENJABARAN PERUBAHAN APBD  
TAHUN ANGGARAN 2023**

**URUSAN PEMERINTAHAN** : 7 01 - Kecamatan

**ORGANISASI** : 7.01.0.00.0.00.56.0000 - Kec. Sambikerep

| KODE REKENING                     | URAIAN  | JUMLAH (Rp)          |                      | BERTAMBAH /<br>(BERKURANG) |          | PENJELASAN |
|-----------------------------------|---|----------------------|----------------------|----------------------------|----------|------------|
|                                   |   | SEBELUM<br>PERUBAHAN | SETELAH<br>PERUBAHAN | (Rp)                       | %        |            |
| 1                                 | 2   | 3                    | 4                    | 5 = 4 - 3                  | 6        | 7          |
| 5                                 | Belanja Daerah  |                      |                      |                            |          |            |
| 7.01.03                           | PROGRAM PEMBERDAYAAN MASYARAKAT<br>DESA DAN KELURAHAN       |                      |                      |                            |          |            |
| 7.01.03.2.02                      | Kegiatan Kegiatan Pemberdayaan<br>Kelurahan                 |                      |                      |                            |          |            |
| 7.01.03.2.02.02                   | Sub Kegiatan Pembangunan Sarana dan<br>Prasarana Kelurahan  |                      |                      |                            |          |            |
| 7.01.03.2.02.02 5.1               | Belanja Operasi   |                      |                      |                            |          |            |
| 7.01.03.2.02.02 5.1.02            | Belanja Barang dan Jasa                                     |                      |                      |                            |          |            |
| 7.01.03.2.02.02 5.1.02.01         | Belanja Barang  |                      |                      |                            |          |            |
| 7.01.03.2.02.02 5.1.02.01.01      | Belanja Bahan Pakai Habis                                   |                      |                      |                            |          |            |
| 7.01.03.2.02.02 5.1.02.01.01.0039 | Belanja Barang untuk Dijual/Diserahkan kepada<br>Masyarakat | 138.944.901          | 138.944.901          | 0                          | 0        |            |
|                                   | <b>Jumlah Belanja Bahan Pakai Habis</b>                     | <b>138.944.901</b>   | <b>138.944.901</b>   | <b>0</b>                   | <b>0</b> |            |
|                                   | <b>Jumlah Belanja Barang</b>                                | <b>138.944.901</b>   | <b>138.944.901</b>   | <b>0</b>                   | <b>0</b> |            |
|                                   | <b>Jumlah Belanja Barang dan Jasa</b>                       | <b>138.944.901</b>   | <b>138.944.901</b>   | <b>0</b>                   | <b>0</b> |            |
|                                   | <b>Jumlah Belanja Operasi</b>                               | <b>138.944.901</b>   | <b>138.944.901</b>   | <b>0</b>                   | <b>0</b> |            |
| 7.01.03.2.02.02 5.2               | Belanja Modal   |                      |                      |                            |          |            |
| 7.01.03.2.02.02 5.2.03            | Belanja Modal Gedung dan Bangunan                           |                      |                      |                            |          |            |
| 7.01.03.2.02.02 5.2.03.01         | Belanja Modal Bangunan Gedung                               |                      |                      |                            |          |            |



UU ITE No. 11 Tahun 2008 Pasal 5 Ayat 1

"Informasi Elektronik dan/atau Dokumen Elektronik dan/atau hasil cetaknya merupakan alat bukti hukum yang sah."

Dokumen ini telah ditandatangani secara elektronik menggunakan sertifikat elektronik yang diterbitkan BSrE

| KODE REKENING   | URAIAN  | JUMLAH (Rp)          |                      | BERTAMBAH / (BERKURANG) |              | PENJELASAN |
|---|---|----------------------|----------------------|-------------------------|--------------|------------|
|   |   | SEBELUM PERUBAHAN    | SETELAH PERUBAHAN    | (Rp)                    | %            |            |
| 1   | 2   | 3                    | 4                    | 5 = 4 - 3               | 6            | 7          |
| <b>7.01.03.2.02.02 5.2.03.01.01</b>                                   | <b>Belanja Modal Bangunan Gedung Tempat Kerja</b> |                      |                      |                         |              |            |
| 7.01.03.2.02.02 5.2.03.01.01.0036                                     | Belanja Modal Taman                               | 377.178.124          | 377.178.124          | 0                       | 0            |            |
| <b>Jumlah Belanja Modal Bangunan Gedung Tempat Kerja</b>              |   | <b>377.178.124</b>   | <b>377.178.124</b>   | <b>0</b>                | <b>0</b>     |            |
| <b>Jumlah Belanja Modal Bangunan Gedung</b>                           |   | <b>377.178.124</b>   | <b>377.178.124</b>   | <b>0</b>                | <b>0</b>     |            |
| <b>Jumlah Belanja Modal Gedung dan Bangunan</b>                       |   | <b>377.178.124</b>   | <b>377.178.124</b>   | <b>0</b>                | <b>0</b>     |            |
| <b>7.01.03.2.02.02 5.2.04</b>   | <b>Belanja Modal Jalan, Jaringan, dan Irigasi</b> |                      |                      |                         |              |            |
| <b>7.01.03.2.02.02 5.2.04.01</b>                                      | <b>Belanja Modal Jalan dan Jembatan</b>           |                      |                      |                         |              |            |
| <b>7.01.03.2.02.02 5.2.04.01.01</b>                                   | <b>Belanja Modal Jalan</b>                        |                      |                      |                         |              |            |
| 7.01.03.2.02.02 5.2.04.01.01.0004                                     | Belanja Modal Jalan Kota                          | 103.287.265          | 0                    | (103.287.265)           | (100)        |            |
| <b>Jumlah Belanja Modal Jalan</b>                                     |   | <b>103.287.265</b>   | <b>0</b>             | <b>(103.287.265)</b>    | <b>(100)</b> |            |
| <b>Jumlah Belanja Modal Jalan dan Jembatan</b>                        |   | <b>103.287.265</b>   | <b>0</b>             | <b>(103.287.265)</b>    | <b>(100)</b> |            |
| <b>7.01.03.2.02.02 5.2.04.02</b>                                      | <b>Belanja Modal Bangunan Air</b>                 |                      |                      |                         |              |            |
| <b>7.01.03.2.02.02 5.2.04.02.07</b>                                   | <b>Belanja Modal Bangunan Air Kotor</b>           |                      |                      |                         |              |            |
| 7.01.03.2.02.02 5.2.04.02.07.0003                                     | Belanja Modal Bangunan Pembuang Air Kotor         | 1.407.287.645        | 1.510.574.910        | 103.287.265             | 7,34         |            |
| <b>Jumlah Belanja Modal Bangunan Air Kotor</b>                        |   | <b>1.407.287.645</b> | <b>1.510.574.910</b> | <b>103.287.265</b>      | <b>7,34</b>  |            |
| <b>Jumlah Belanja Modal Bangunan Air</b>                              |   | <b>1.407.287.645</b> | <b>1.510.574.910</b> | <b>103.287.265</b>      | <b>7,34</b>  |            |
| <b>Jumlah Belanja Modal Jalan, Jaringan, dan Irigasi</b>              |   | <b>1.510.574.910</b> | <b>1.510.574.910</b> | <b>0</b>                | <b>0</b>     |            |
| <b>Jumlah Belanja Modal</b>   |   | <b>1.887.753.034</b> | <b>1.887.753.034</b> | <b>0</b>                | <b>0</b>     |            |
| <b>Jumlah Sub Kegiatan Pembangunan Sarana dan Prasarana Kelurahan</b> |   | <b>2.026.697.935</b> | <b>2.026.697.935</b> | <b>0</b>                | <b>0</b>     |            |
| <b>Jumlah Kegiatan Kegiatan Pemberdayaan Kelurahan</b>                |   | <b>2.026.697.935</b> | <b>2.026.697.935</b> | <b>0</b>                | <b>0</b>     |            |
| <b>Jumlah PROGRAM PEMBERDAYAAN MASYARAKAT DESA DAN KELURAHAN</b>      |   | <b>2.026.697.935</b> | <b>2.026.697.935</b> | <b>0</b>                | <b>0</b>     |            |
| <b>Jumlah Belanja Daerah</b>  |   | <b>2.026.697.935</b> | <b>2.026.697.935</b> | <b>0</b>                | <b>0</b>     |            |

**PEMERINTAH KOTA SURABAYA  
PENJABARAN PERUBAHAN APBD  
TAHUN ANGGARAN 2023**

URUSAN PEMERINTAHAN : 7 01 - Kecamatan

ORGANISASI : 7.01.0.00.0.00.57.0000 - Kec. Sawahan

| KODE REKENING                     | URAIAN   | JUMLAH (Rp)          |                      | BERTAMBAH / (BERKURANG) |          | PENJELASAN |
|-----------------------------------|--|----------------------|----------------------|-------------------------|----------|------------|
|                                   |  | SEBELUM PERUBAHAN    | SETELAH PERUBAHAN    | (Rp)                    | %        |            |
| 1                                 | 2  | 3                    | 4                    | 5 = 4 - 3               | 6        | 7          |
| 5                                 | Belanja Daerah   |                      |                      |                         |          |            |
| 7.01.03                           | PROGRAM PEMBERDAYAAN MASYARAKAT DESA DAN KELURAHAN       |                      |                      |                         |          |            |
| 7.01.03.2.02                      | Kegiatan Kegiatan Pemberdayaan Kelurahan                 |                      |                      |                         |          |            |
| 7.01.03.2.02.02                   | Sub Kegiatan Pembangunan Sarana dan Prasarana Kelurahan  |                      |                      |                         |          |            |
| 7.01.03.2.02.02 5.1               | Belanja Operasi  |                      |                      |                         |          |            |
| 7.01.03.2.02.02 5.1.02            | Belanja Barang dan Jasa                                  |                      |                      |                         |          |            |
| 7.01.03.2.02.02 5.1.02.01         | Belanja Barang   |                      |                      |                         |          |            |
| 7.01.03.2.02.02 5.1.02.01.01      | Belanja Bahan Pakai Habis                                |                      |                      |                         |          |            |
| 7.01.03.2.02.02 5.1.02.01.01.0039 | Belanja Barang untuk Dijual/Diserahkan kepada Masyarakat | 1.436.903.648        | 1.436.903.648        | 0                       | 0        |            |
| 7.01.03.2.02.02 5.1.02.01.01.0039 | Belanja Barang untuk Dijual/Diserahkan kepada Masyarakat | 323.138.644          | 323.138.644          | 0                       | 0        |            |
|                                   | <b>Jumlah Belanja Bahan Pakai Habis</b>                  | <b>1.760.042.292</b> | <b>1.760.042.292</b> | <b>0</b>                | <b>0</b> |            |
|                                   | <b>Jumlah Belanja Barang</b>                             | <b>1.760.042.292</b> | <b>1.760.042.292</b> | <b>0</b>                | <b>0</b> |            |
|                                   | <b>Jumlah Belanja Barang dan Jasa</b>                    | <b>1.760.042.292</b> | <b>1.760.042.292</b> | <b>0</b>                | <b>0</b> |            |
|                                   | <b>Jumlah Belanja Operasi</b>                            | <b>1.760.042.292</b> | <b>1.760.042.292</b> | <b>0</b>                | <b>0</b> |            |
| 7.01.03.2.02.02 5.2               | Belanja Modal  |                      |                      |                         |          |            |

| KODE REKENING   | URAIAN   | JUMLAH (Rp)          |                      | BERTAMBAH / (BERKURANG) |                | PENJELASAN |
|---|--|----------------------|----------------------|-------------------------|----------------|------------|
|   |  | SEBELUM PERUBAHAN    | SETELAH PERUBAHAN    | (Rp)                    | %              |            |
| 1   | 2  | 3                    | 4                    | 5 = 4 - 3               | 6              | 7          |
| <b>7.01.03.2.02.02 5.2.04</b>   | <b>Belanja Modal Jalan, Jaringan, dan Irigasi</b>                          |                      |                      |                         |                |            |
| <b>7.01.03.2.02.02 5.2.04.01</b>                                      | <b>Belanja Modal Jalan dan Jembatan</b>                                    |                      |                      |                         |                |            |
| <b>7.01.03.2.02.02 5.2.04.01.01</b>                                   | <b>Belanja Modal Jalan</b>   |                      |                      |                         |                |            |
| 7.01.03.2.02.02 5.2.04.01.01.0004                                     | Belanja Modal Jalan Kota   | 2.049.642.456        | 1.002.197.989        | (1.047.444.467)         | (51,1)         |            |
| 7.01.03.2.02.02 5.2.04.01.01.0004                                     | Belanja Modal Jalan Kota   | 717.912.902          | 762.558.214          | 44.645.312              | 6,22           |            |
| <b>Jumlah Belanja Modal Jalan</b>                                     |  | <b>2.767.555.358</b> | <b>1.764.756.203</b> | <b>(1.002.799.155)</b>  | <b>(36,23)</b> |            |
| <b>Jumlah Belanja Modal Jalan dan Jembatan</b>                        |  | <b>2.767.555.358</b> | <b>1.764.756.203</b> | <b>(1.002.799.155)</b>  | <b>(36,23)</b> |            |
| <b>7.01.03.2.02.02 5.2.04.02</b>                                      | <b>Belanja Modal Bangunan Air</b>  |                      |                      |                         |                |            |
| <b>7.01.03.2.02.02 5.2.04.02.07</b>                                   | <b>Belanja Modal Bangunan Air Kotor</b>                                    |                      |                      |                         |                |            |
| 7.01.03.2.02.02 5.2.04.02.07.0003                                     | Belanja Modal Bangunan Pembuang Air Kotor                                  | 0                    | 1.047.444.467        | 1.047.444.467           | 100            |            |
| 7.01.03.2.02.02 5.2.04.02.07.0003                                     | Belanja Modal Bangunan Pembuang Air Kotor                                  | 342.620.578          | 297.975.266          | (44.645.312)            | (13,03)        |            |
| <b>Jumlah Belanja Modal Bangunan Air Kotor</b>                        |  | <b>342.620.578</b>   | <b>1.345.419.733</b> | <b>1.002.799.155</b>    | <b>292,69</b>  |            |
| <b>Jumlah Belanja Modal Bangunan Air</b>                              |  | <b>342.620.578</b>   | <b>1.345.419.733</b> | <b>1.002.799.155</b>    | <b>292,69</b>  |            |
| <b>Jumlah Belanja Modal Jalan, Jaringan, dan Irigasi</b>              |  | <b>3.110.175.936</b> | <b>3.110.175.936</b> | <b>0</b>                | <b>0</b>       |            |
| <b>Jumlah Belanja Modal</b>   |  | <b>3.110.175.936</b> | <b>3.110.175.936</b> | <b>0</b>                | <b>0</b>       |            |
| <b>Jumlah Sub Kegiatan Pembangunan Sarana dan Prasarana Kelurahan</b> |  | <b>4.870.218.228</b> | <b>4.870.218.228</b> | <b>0</b>                | <b>0</b>       |            |
| <b>7.01.03.2.02.03</b>  | <b>Sub Kegiatan Pemberdayaan Masyarakat di Kelurahan</b>                   |                      |                      |                         |                |            |
| <b>7.01.03.2.02.03 5.1</b>  | <b>Belanja Operasi</b>   |                      |                      |                         |                |            |
| <b>7.01.03.2.02.03 5.1.02</b>   | <b>Belanja Barang dan Jasa</b>   |                      |                      |                         |                |            |
| <b>7.01.03.2.02.03 5.1.02.01</b>                                      | <b>Belanja Barang</b>  |                      |                      |                         |                |            |
| <b>7.01.03.2.02.03 5.1.02.01.01</b>                                   | <b>Belanja Bahan Pakai Habis</b>   |                      |                      |                         |                |            |
| 7.01.03.2.02.03 5.1.02.01.01.0039                                     | Belanja Barang untuk Dijual/Diserahkan kepada Masyarakat                   | 168.275.288          | 162.475.288          | (5.800.000)             | (3,45)         |            |
| 7.01.03.2.02.03 5.1.02.01.01.0058                                     | Belanja Makanan dan Minuman Aktivitas Lapangan                             | 1.650.000            | 2.750.000            | 1.100.000               | 66,67          |            |
| <b>Jumlah Belanja Bahan Pakai Habis</b>                               |  | <b>169.925.288</b>   | <b>165.225.288</b>   | <b>(4.700.000)</b>      | <b>(2,77)</b>  |            |
| <b>Jumlah Belanja Barang</b>  |  | <b>169.925.288</b>   | <b>165.225.288</b>   | <b>(4.700.000)</b>      | <b>(2,77)</b>  |            |
| <b>7.01.03.2.02.03 5.1.02.02</b>                                      | <b>Belanja Jasa</b>  |                      |                      |                         |                |            |
| <b>7.01.03.2.02.03 5.1.02.02.01</b>                                   | <b>Belanja Jasa Kantor</b>   |                      |                      |                         |                |            |
| 7.01.03.2.02.03 5.1.02.02.01.0003                                     | Honorarium Narasumber atau Pembahas, Moderator, Pembawa Acara, dan Panitia | 0                    | 9.000.000            | 9.000.000               | 100            |            |
| 7.01.03.2.02.03 5.1.02.02.01.0028                                     | Belanja Jasa Tenaga Pelayanan Umum   | 1.352.500.000        | 1.352.500.000        | 0                       | 0              |            |
| <b>Jumlah Belanja Jasa Kantor</b>                                     |  | <b>1.352.500.000</b> | <b>1.361.500.000</b> | <b>9.000.000</b>        | <b>0,67</b>    |            |



| KODE REKENING  | URAIAN  | JUMLAH (Rp)          |                      | BERTAMBAH / (BERKURANG) |                | PENJELASAN |
|--|---|----------------------|----------------------|-------------------------|----------------|------------|
|  |   | SEBELUM PERUBAHAN    | SETELAH PERUBAHAN    | (Rp)                    | %              |            |
| 1  | 2   | 3                    | 4                    | 5 = 4 - 3               | 6              | 7          |
| <b>Jumlah Belanja Jasa</b>   |   | <b>1.352.500.000</b> | <b>1.361.500.000</b> | <b>9.000.000</b>        | <b>0,67</b>    |            |
| <b>7.01.03.2.02.03 5.1.02.05</b>   | <b>Belanja Uang dan/atau Jasa untuk Diberikan kepada Pihak Ketiga/Pihak Lain/Masyarakat</b> |                      |                      |                         |                |            |
| <b>7.01.03.2.02.03 5.1.02.05.02</b>  | <b>Belanja Jasa yang Diberikan kepada Pihak Ketiga/Pihak Lain/Masyarakat</b>                |                      |                      |                         |                |            |
| 7.01.03.2.02.03 5.1.02.05.02.0002  | Belanja Jasa yang Diberikan kepada Masyarakat   | 6.100.000            | 1.800.000            | (4.300.000)             | (70,49)        |            |
| <b>Jumlah Belanja Jasa yang Diberikan kepada Pihak Ketiga/Pihak Lain/Masyarakat</b>                |   | <b>6.100.000</b>     | <b>1.800.000</b>     | <b>(4.300.000)</b>      | <b>(70,49)</b> |            |
| <b>Jumlah Belanja Uang dan/atau Jasa untuk Diberikan kepada Pihak Ketiga/Pihak Lain/Masyarakat</b> |   | <b>6.100.000</b>     | <b>1.800.000</b>     | <b>(4.300.000)</b>      | <b>(70,49)</b> |            |
| <b>Jumlah Belanja Barang dan Jasa</b>  |   | <b>1.528.525.288</b> | <b>1.528.525.288</b> | <b>0</b>                | <b>0</b>       |            |
| <b>Jumlah Belanja Operasi</b>  |   | <b>1.528.525.288</b> | <b>1.528.525.288</b> | <b>0</b>                | <b>0</b>       |            |
| <b>Jumlah Sub Kegiatan Pemberdayaan Masyarakat di Kelurahan</b>                                    |   | <b>1.528.525.288</b> | <b>1.528.525.288</b> | <b>0</b>                | <b>0</b>       |            |
| <b>Jumlah Kegiatan Kegiatan Pemberdayaan Kelurahan</b>   |   | <b>6.398.743.516</b> | <b>6.398.743.516</b> | <b>0</b>                | <b>0</b>       |            |
| <b>Jumlah PROGRAM PEMBERDAYAAN MASYARAKAT DESA DAN KELURAHAN</b>                                   |   | <b>6.398.743.516</b> | <b>6.398.743.516</b> | <b>0</b>                | <b>0</b>       |            |
| <b>Jumlah Belanja Daerah</b>   |   | <b>6.398.743.516</b> | <b>6.398.743.516</b> | <b>0</b>                | <b>0</b>       |            |

**PEMERINTAH KOTA SURABAYA  
PENJABARAN PERUBAHAN APBD  
TAHUN ANGGARAN 2023**

URUSAN PEMERINTAHAN : 7 01 - Kecamatan

ORGANISASI : 7.01.0.00.0.00.58.0000 - Kec. Semampir

| KODE REKENING                     | URAIAN  | JUMLAH (Rp)          |                      | BERTAMBAH /<br>(BERKURANG) |                | PENJELASAN |
|-----------------------------------|---|----------------------|----------------------|----------------------------|----------------|------------|
|                                   |   | SEBELUM<br>PERUBAHAN | SETELAH<br>PERUBAHAN | (Rp)                       | %              |            |
| 1                                 | 2   | 3                    | 4                    | 5 = 4 - 3                  | 6              | 7          |
| 5                                 | Belanja Daerah  |                      |                      |                            |                |            |
| 7.01.03                           | PROGRAM PEMBERDAYAAN MASYARAKAT<br>DESA DAN KELURAHAN       |                      |                      |                            |                |            |
| 7.01.03.2.02                      | Kegiatan Kegiatan Pemberdayaan<br>Kelurahan                 |                      |                      |                            |                |            |
| 7.01.03.2.02.02                   | Sub Kegiatan Pembangunan Sarana dan<br>Prasarana Kelurahan  |                      |                      |                            |                |            |
| 7.01.03.2.02.02 5.1               | Belanja Operasi   |                      |                      |                            |                |            |
| 7.01.03.2.02.02 5.1.02            | Belanja Barang dan Jasa                                     |                      |                      |                            |                |            |
| 7.01.03.2.02.02 5.1.02.01         | Belanja Barang  |                      |                      |                            |                |            |
| 7.01.03.2.02.02 5.1.02.01.01      | Belanja Bahan Pakai Habis                                   |                      |                      |                            |                |            |
| 7.01.03.2.02.02 5.1.02.01.01.0039 | Belanja Barang untuk Dijual/Diserahkan kepada<br>Masyarakat | 604.614.558          | 505.976.642          | (98.637.916)               | (16,31)        |            |
|                                   | <b>Jumlah Belanja Bahan Pakai Habis</b>                     | <b>604.614.558</b>   | <b>505.976.642</b>   | <b>(98.637.916)</b>        | <b>(16,31)</b> |            |
|                                   | <b>Jumlah Belanja Barang</b>                                | <b>604.614.558</b>   | <b>505.976.642</b>   | <b>(98.637.916)</b>        | <b>(16,31)</b> |            |
| 7.01.03.2.02.02 5.1.02.03         | Belanja Pemeliharaan  |                      |                      |                            |                |            |

| KODE REKENING   | URAIAN  | JUMLAH (Rp)        |                    | BERTAMBAH / (BERKURANG) |             | PENJELASAN |
|---|---|--------------------|--------------------|-------------------------|-------------|------------|
|   |   | SEBELUM PERUBAHAN  | SETELAH PERUBAHAN  | (Rp)                    | %           |            |
| 1   | 2   | 3                  | 4                  | 5 = 4 - 3               | 6           | 7          |
| <b>7.01.03.2.02.02 5.1.02.03.03</b>                             | <b>Belanja Pemeliharaan Gedung dan Bangunan</b>   |                    |                    |                         |             |            |
| 7.01.03.2.02.02 5.1.02.03.03.0032                               | Belanja Pemeliharaan Bangunan Gedung-Bangunan Gedung Tempat Kerja-Bangunan Fasilitas Umum | 0                  | 98.637.916         | 98.637.916              | 100         |            |
| <b>Jumlah Belanja Pemeliharaan Gedung dan Bangunan</b>          |   | <b>0</b>           | <b>98.637.916</b>  | <b>98.637.916</b>       | <b>100</b>  |            |
| <b>7.01.03.2.02.02 5.1.02.03.04</b>                             | <b>Belanja Pemeliharaan Jalan, Jaringan, dan Irigasi</b>                                  |                    |                    |                         |             |            |
| 7.01.03.2.02.02 5.1.02.03.04.0074                               | Belanja Pemeliharaan Bangunan Air-Bangunan Air Kotor-Bangunan Air Kotor Lainnya           | 159.871.766        | 159.871.766        | 0                       | 0           |            |
| <b>Jumlah Belanja Pemeliharaan Jalan, Jaringan, dan Irigasi</b> |   | <b>159.871.766</b> | <b>159.871.766</b> | <b>0</b>                | <b>0</b>    |            |
| <b>Jumlah Belanja Pemeliharaan</b>                              |   | <b>159.871.766</b> | <b>258.509.682</b> | <b>98.637.916</b>       | <b>61,7</b> |            |
| <b>Jumlah Belanja Barang dan Jasa</b>                           |   | <b>764.486.324</b> | <b>764.486.324</b> | <b>0</b>                | <b>0</b>    |            |
| <b>Jumlah Belanja Operasi</b>                                   |   | <b>764.486.324</b> | <b>764.486.324</b> | <b>0</b>                | <b>0</b>    |            |
| <b>7.01.03.2.02.02 5.2</b>                                      | <b>Belanja Modal</b>  |                    |                    |                         |             |            |
| <b>7.01.03.2.02.02 5.2.02</b>                                   | <b>Belanja Modal Peralatan dan Mesin</b>  |                    |                    |                         |             |            |
| <b>7.01.03.2.02.02 5.2.02.18</b>                                | <b>Belanja Modal Rambu-Rambu</b>  |                    |                    |                         |             |            |
| <b>7.01.03.2.02.02 5.2.02.18.01</b>                             | <b>Belanja Modal Rambu-Rambu Lalu Lintas Darat</b>  |                    |                    |                         |             |            |
| 7.01.03.2.02.02 5.2.02.18.01.0002                               | Belanja Modal Rambu Tidak Bersuar   | 6.757.552          | 6.757.552          | 0                       | 0           |            |
| <b>Jumlah Belanja Modal Rambu-Rambu Lalu Lintas Darat</b>       |   | <b>6.757.552</b>   | <b>6.757.552</b>   | <b>0</b>                | <b>0</b>    |            |
| <b>Jumlah Belanja Modal Rambu-Rambu</b>                         |   | <b>6.757.552</b>   | <b>6.757.552</b>   | <b>0</b>                | <b>0</b>    |            |
| <b>Jumlah Belanja Modal Peralatan dan Mesin</b>                 |   | <b>6.757.552</b>   | <b>6.757.552</b>   | <b>0</b>                | <b>0</b>    |            |
| <b>7.01.03.2.02.02 5.2.04</b>                                   | <b>Belanja Modal Jalan, Jaringan, dan Irigasi</b>   |                    |                    |                         |             |            |
| <b>7.01.03.2.02.02 5.2.04.01</b>                                | <b>Belanja Modal Jalan dan Jembatan</b>   |                    |                    |                         |             |            |
| <b>7.01.03.2.02.02 5.2.04.01.01</b>                             | <b>Belanja Modal Jalan</b>  |                    |                    |                         |             |            |
| 7.01.03.2.02.02 5.2.04.01.01.0004                               | Belanja Modal Jalan Kota  | 350.765.999        | 350.765.999        | 0                       | 0           |            |
| <b>Jumlah Belanja Modal Jalan</b>                               |   | <b>350.765.999</b> | <b>350.765.999</b> | <b>0</b>                | <b>0</b>    |            |
| <b>Jumlah Belanja Modal Jalan dan Jembatan</b>                  |   | <b>350.765.999</b> | <b>350.765.999</b> | <b>0</b>                | <b>0</b>    |            |
| <b>7.01.03.2.02.02 5.2.04.02</b>                                | <b>Belanja Modal Bangunan Air</b>   |                    |                    |                         |             |            |
| <b>7.01.03.2.02.02 5.2.04.02.07</b>                             | <b>Belanja Modal Bangunan Air Kotor</b>   |                    |                    |                         |             |            |
| 7.01.03.2.02.02 5.2.04.02.07.0003                               | Belanja Modal Bangunan Pembuang Air Kotor   | 378.423.368        | 378.423.368        | 0                       | 0           |            |

| KODE REKENING | URAIAN   | JUMLAH (Rp)          |                      | BERTAMBAH /<br>(BERKURANG) |   | PENJELASAN |
|---------------|--|----------------------|----------------------|----------------------------|---|------------|
|               |  | SEBELUM<br>PERUBAHAN | SETELAH<br>PERUBAHAN | (Rp)                       | % |            |
| 1             | 2  | 3                    | 4                    | 5 = 4 - 3                  | 6 | 7          |
|               | Jumlah Belanja Modal Bangunan Air Kotor                        | 378.423.368          | 378.423.368          | 0                          | 0 |            |
|               | Jumlah Belanja Modal Bangunan Air                              | 378.423.368          | 378.423.368          | 0                          | 0 |            |
|               | Jumlah Belanja Modal Jalan, Jaringan, dan Irigasi              | 729.189.367          | 729.189.367          | 0                          | 0 |            |
|               | Jumlah Belanja Modal   | 735.946.919          | 735.946.919          | 0                          | 0 |            |
|               | Jumlah Sub Kegiatan Pembangunan Sarana dan Prasarana Kelurahan | 1.500.433.243        | 1.500.433.243        | 0                          | 0 |            |
|               | Jumlah Kegiatan Kegiatan Pemberdayaan Kelurahan                | 1.500.433.243        | 1.500.433.243        | 0                          | 0 |            |
|               | Jumlah PROGRAM PEMBERDAYAAN MASYARAKAT DESA DAN KELURAHAN      | 1.500.433.243        | 1.500.433.243        | 0                          | 0 |            |
|               | Jumlah Belanja Daerah  | 1.500.433.243        | 1.500.433.243        | 0                          | 0 |            |

**PEMERINTAH KOTA SURABAYA  
PENJABARAN PERUBAHAN APBD  
TAHUN ANGGARAN 2023**

**URUSAN PEMERINTAHAN** : 7 01 - Kecamatan

**ORGANISASI** : 7.01.0.00.0.00.59.0000 - Kec. Simokerto

| KODE REKENING                     | URAIAN   | JUMLAH (Rp)          |                      | BERTAMBAH /<br>(BERKURANG) |               | PENJELASAN |
|-----------------------------------|--|----------------------|----------------------|----------------------------|---------------|------------|
|                                   |  | SEBELUM<br>PERUBAHAN | SETELAH<br>PERUBAHAN | (Rp)                       | %             |            |
| 1                                 | 2  | 3                    | 4                    | 5 = 4 - 3                  | 6             | 7          |
| 5                                 | Belanja Daerah   |                      |                      |                            |               |            |
| 7.01.03                           | PROGRAM PEMBERDAYAAN MASYARAKAT<br>DESA DAN KELURAHAN                              |                      |                      |                            |               |            |
| 7.01.03.2.02                      | Kegiatan Kegiatan Pemberdayaan<br>Kelurahan  |                      |                      |                            |               |            |
| 7.01.03.2.02.02                   | Sub Kegiatan Pembangunan Sarana dan<br>Prasarana Kelurahan                         |                      |                      |                            |               |            |
| 7.01.03.2.02.02 5.1               | Belanja Operasi  |                      |                      |                            |               |            |
| 7.01.03.2.02.02 5.1.02            | Belanja Barang dan Jasa  |                      |                      |                            |               |            |
| 7.01.03.2.02.02 5.1.02.01         | Belanja Barang   |                      |                      |                            |               |            |
| 7.01.03.2.02.02 5.1.02.01.01      | Belanja Bahan Pakai Habis  |                      |                      |                            |               |            |
| 7.01.03.2.02.02 5.1.02.01.01.0039 | Belanja Barang untuk Dijual/Diserahkan kepada<br>Masyarakat                        | 547.372.751          | 531.110.957          | (16.261.794)               | (2,97)        |            |
|                                   | <b>Jumlah Belanja Bahan Pakai Habis</b>  | <b>547.372.751</b>   | <b>531.110.957</b>   | <b>(16.261.794)</b>        | <b>(2,97)</b> |            |
|                                   | <b>Jumlah Belanja Barang</b>   | <b>547.372.751</b>   | <b>531.110.957</b>   | <b>(16.261.794)</b>        | <b>(2,97)</b> |            |
| 7.01.03.2.02.02 5.1.02.03         | Belanja Pemeliharaan   |                      |                      |                            |               |            |
| 7.01.03.2.02.02 5.1.02.03.04      | Belanja Pemeliharaan Jalan, Jaringan, dan<br>Irigasi                               |                      |                      |                            |               |            |
| 7.01.03.2.02.02 5.1.02.03.04.0069 | Belanja Pemeliharaan Bangunan Air-Bangunan<br>Air Kotor-Bangunan Pembawa Air Kotor | 83.130.120           | 83.130.120           | 0                          | 0             |            |
|                                   | <b>Jumlah Belanja Pemeliharaan Jalan, Jaringan, dan Irigasi</b>                    | <b>83.130.120</b>    | <b>83.130.120</b>    | <b>0</b>                   | <b>0</b>      |            |

| KODE REKENING  | URAIAN  | JUMLAH (Rp)          |                      | BERTAMBAH / (BERKURANG) |            | PENJELASAN |
|--|---|----------------------|----------------------|-------------------------|------------|------------|
|  |   | SEBELUM PERUBAHAN    | SETELAH PERUBAHAN    | (Rp)                    | %          |            |
| 1  | 2   | 3                    | 4                    | 5 = 4 - 3               | 6          | 7          |
| <b>Jumlah Belanja Pemeliharaan</b>   |   | <b>83.130.120</b>    | <b>83.130.120</b>    | <b>0</b>                | <b>0</b>   |            |
| <b>7.01.03.2.02.02 5.1.02.05</b>   | <b>Belanja Uang dan/atau Jasa untuk Diberikan kepada Pihak Ketiga/Pihak Lain/Masyarakat</b> |                      |                      |                         |            |            |
| <b>7.01.03.2.02.02 5.1.02.05.02</b>  | <b>Belanja Jasa yang Diberikan kepada Pihak Ketiga/Pihak Lain/Masyarakat</b>                |                      |                      |                         |            |            |
| 7.01.03.2.02.02 5.1.02.05.02.0002  | Belanja Jasa yang Diberikan kepada Masyarakat   | 0                    | 16.261.794           | 16.261.794              | 100        |            |
| <b>Jumlah Belanja Jasa yang Diberikan kepada Pihak Ketiga/Pihak Lain/Masyarakat</b>                |   | <b>0</b>             | <b>16.261.794</b>    | <b>16.261.794</b>       | <b>100</b> |            |
| <b>Jumlah Belanja Uang dan/atau Jasa untuk Diberikan kepada Pihak Ketiga/Pihak Lain/Masyarakat</b> |   | <b>0</b>             | <b>16.261.794</b>    | <b>16.261.794</b>       | <b>100</b> |            |
| <b>Jumlah Belanja Barang dan Jasa</b>  |   | <b>630.502.871</b>   | <b>630.502.871</b>   | <b>0</b>                | <b>0</b>   |            |
| <b>Jumlah Belanja Operasi</b>  |   | <b>630.502.871</b>   | <b>630.502.871</b>   | <b>0</b>                | <b>0</b>   |            |
| <b>7.01.03.2.02.02 5.2</b>   | <b>Belanja Modal</b>  |                      |                      |                         |            |            |
| <b>7.01.03.2.02.02 5.2.04</b>  | <b>Belanja Modal Jalan, Jaringan, dan Irigasi</b>   |                      |                      |                         |            |            |
| <b>7.01.03.2.02.02 5.2.04.01</b>   | <b>Belanja Modal Jalan dan Jembatan</b>   |                      |                      |                         |            |            |
| <b>7.01.03.2.02.02 5.2.04.01.01</b>  | <b>Belanja Modal Jalan</b>  |                      |                      |                         |            |            |
| 7.01.03.2.02.02 5.2.04.01.01.0004  | Belanja Modal Jalan Kota  | 341.987.036          | 341.987.036          | 0                       | 0          |            |
| <b>Jumlah Belanja Modal Jalan</b>  |   | <b>341.987.036</b>   | <b>341.987.036</b>   | <b>0</b>                | <b>0</b>   |            |
| <b>Jumlah Belanja Modal Jalan dan Jembatan</b>   |   | <b>341.987.036</b>   | <b>341.987.036</b>   | <b>0</b>                | <b>0</b>   |            |
| <b>7.01.03.2.02.02 5.2.04.02</b>   | <b>Belanja Modal Bangunan Air</b>   |                      |                      |                         |            |            |
| <b>7.01.03.2.02.02 5.2.04.02.07</b>  | <b>Belanja Modal Bangunan Air Kotor</b>   |                      |                      |                         |            |            |
| 7.01.03.2.02.02 5.2.04.02.07.0003  | Belanja Modal Bangunan Pembuang Air Kotor   | 1.421.666.778        | 1.421.666.778        | 0                       | 0          |            |
| <b>Jumlah Belanja Modal Bangunan Air Kotor</b>   |   | <b>1.421.666.778</b> | <b>1.421.666.778</b> | <b>0</b>                | <b>0</b>   |            |
| <b>Jumlah Belanja Modal Bangunan Air</b>   |   | <b>1.421.666.778</b> | <b>1.421.666.778</b> | <b>0</b>                | <b>0</b>   |            |
| <b>Jumlah Belanja Modal Jalan, Jaringan, dan Irigasi</b>   |   | <b>1.763.653.814</b> | <b>1.763.653.814</b> | <b>0</b>                | <b>0</b>   |            |
| <b>Jumlah Belanja Modal</b>  |   | <b>1.763.653.814</b> | <b>1.763.653.814</b> | <b>0</b>                | <b>0</b>   |            |
| <b>Jumlah Sub Kegiatan Pembangunan Sarana dan Prasarana Kelurahan</b>                              |   | <b>2.394.156.685</b> | <b>2.394.156.685</b> | <b>0</b>                | <b>0</b>   |            |
| <b>Jumlah Kegiatan Kegiatan Pemberdayaan Kelurahan</b>   |   | <b>2.394.156.685</b> | <b>2.394.156.685</b> | <b>0</b>                | <b>0</b>   |            |
| <b>Jumlah PROGRAM PEMBERDAYAAN MASYARAKAT DESA DAN KELURAHAN</b>                                   |   | <b>2.394.156.685</b> | <b>2.394.156.685</b> | <b>0</b>                | <b>0</b>   |            |
| <b>Jumlah Belanja Daerah</b>   |   | <b>2.394.156.685</b> | <b>2.394.156.685</b> | <b>0</b>                | <b>0</b>   |            |

**PEMERINTAH KOTA SURABAYA  
PENJABARAN PERUBAHAN APBD  
TAHUN ANGGARAN 2023**

**URUSAN PEMERINTAHAN** : 7 01 - Kecamatan

**ORGANISASI** : 7.01.0.00.0.00.61.0000 - Kec. Sukomanunggal

| KODE REKENING                     | URAIAN  | JUMLAH (Rp)          |                      | BERTAMBAH /<br>(BERKURANG) |          | PENJELASAN |
|-----------------------------------|---|----------------------|----------------------|----------------------------|----------|------------|
|                                   |   | SEBELUM<br>PERUBAHAN | SETELAH<br>PERUBAHAN | (Rp)                       | %        |            |
| 1                                 | 2   | 3                    | 4                    | 5 = 4 - 3                  | 6        | 7          |
| 5                                 | Belanja Daerah  |                      |                      |                            |          |            |
| 7.01.03                           | PROGRAM PEMBERDAYAAN MASYARAKAT<br>DESA DAN KELURAHAN       |                      |                      |                            |          |            |
| 7.01.03.2.02                      | Kegiatan Kegiatan Pemberdayaan<br>Kelurahan                 |                      |                      |                            |          |            |
| 7.01.03.2.02.02                   | Sub Kegiatan Pembangunan Sarana dan<br>Prasarana Kelurahan  |                      |                      |                            |          |            |
| 7.01.03.2.02.02 5.1               | Belanja Operasi   |                      |                      |                            |          |            |
| 7.01.03.2.02.02 5.1.02            | Belanja Barang dan Jasa                                     |                      |                      |                            |          |            |
| 7.01.03.2.02.02 5.1.02.01         | Belanja Barang  |                      |                      |                            |          |            |
| 7.01.03.2.02.02 5.1.02.01.01      | Belanja Bahan Pakai Habis                                   |                      |                      |                            |          |            |
| 7.01.03.2.02.02 5.1.02.01.01.0001 | Belanja Bahan-Bahan Bangunan dan Konstruksi                 | 28.987.650           | 0                    | (28.987.650)               | (100)    |            |
| 7.01.03.2.02.02 5.1.02.01.01.0039 | Belanja Barang untuk Dijual/Diserahkan kepada<br>Masyarakat | 99.522.600           | 99.522.600           | 0                          | 0        |            |
| 7.01.03.2.02.02 5.1.02.01.01.0039 | Belanja Barang untuk Dijual/Diserahkan kepada<br>Masyarakat | 1.582.301.742        | 1.611.289.392        | 28.987.650                 | 1,83     |            |
|                                   | <b>Jumlah Belanja Bahan Pakai Habis</b>                     | <b>1.710.811.992</b> | <b>1.710.811.992</b> | <b>0</b>                   | <b>0</b> |            |
|                                   | <b>Jumlah Belanja Barang</b>                                | <b>1.710.811.992</b> | <b>1.710.811.992</b> | <b>0</b>                   | <b>0</b> |            |
|                                   | <b>Jumlah Belanja Barang dan Jasa</b>                       | <b>1.710.811.992</b> | <b>1.710.811.992</b> | <b>0</b>                   | <b>0</b> |            |
|                                   | <b>Jumlah Belanja Operasi</b>                               | <b>1.710.811.992</b> | <b>1.710.811.992</b> | <b>0</b>                   | <b>0</b> |            |

| KODE REKENING   | URAIAN                                      | JUMLAH (Rp)        |                      | BERTAMBAH / (BERKURANG) |            | PENJELASAN |
|---|---|--------------------|----------------------|-------------------------|------------|------------|
|   |   | SEBELUM PERUBAHAN  | SETELAH PERUBAHAN    | (Rp)                    | %          |            |
| 1   | 2   | 3                  | 4                    | 5 = 4 - 3               | 6          | 7          |
| 7.01.03.2.02.02 5.2                                       | Belanja Modal                               |                    |                      |                         |            |            |
| 7.01.03.2.02.02 5.2.02                                    | Belanja Modal Peralatan dan Mesin           |                    |                      |                         |            |            |
| 7.01.03.2.02.02 5.2.02.18                                 | Belanja Modal Rambu-Rambu                   |                    |                      |                         |            |            |
| 7.01.03.2.02.02 5.2.02.18.01                              | Belanja Modal Rambu-Rambu Lalu Lintas Darat |                    |                      |                         |            |            |
| 7.01.03.2.02.02 5.2.02.18.01.0002                         | Belanja Modal Rambu Tidak Bersuar           | 47.302.866         | 47.302.866           | 0                       | 0          |            |
| <b>Jumlah Belanja Modal Rambu-Rambu Lalu Lintas Darat</b> |   | <b>47.302.866</b>  | <b>47.302.866</b>    | <b>0</b>                | <b>0</b>   |            |
| <b>Jumlah Belanja Modal Rambu-Rambu</b>                   |   | <b>47.302.866</b>  | <b>47.302.866</b>    | <b>0</b>                | <b>0</b>   |            |
| <b>Jumlah Belanja Modal Peralatan dan Mesin</b>           |   | <b>47.302.866</b>  | <b>47.302.866</b>    | <b>0</b>                | <b>0</b>   |            |
| 7.01.03.2.02.02 5.2.03                                    | Belanja Modal Gedung dan Bangunan           |                    |                      |                         |            |            |
| 7.01.03.2.02.02 5.2.03.01                                 | Belanja Modal Bangunan Gedung               |                    |                      |                         |            |            |
| 7.01.03.2.02.02 5.2.03.01.01                              | Belanja Modal Bangunan Gedung Tempat Kerja  |                    |                      |                         |            |            |
| 7.01.03.2.02.02 5.2.03.01.01.0032                         | Belanja Modal Bangunan Fasilitas Umum       | 207.184.450        | 207.184.450          | 0                       | 0          |            |
| <b>Jumlah Belanja Modal Bangunan Gedung Tempat Kerja</b>  |   | <b>207.184.450</b> | <b>207.184.450</b>   | <b>0</b>                | <b>0</b>   |            |
| <b>Jumlah Belanja Modal Bangunan Gedung</b>               |   | <b>207.184.450</b> | <b>207.184.450</b>   | <b>0</b>                | <b>0</b>   |            |
| 7.01.03.2.02.02 5.2.03.04                                 | Belanja Modal Tugu Titik Kontrol/Pasti      |                    |                      |                         |            |            |
| 7.01.03.2.02.02 5.2.03.04.01                              | Belanja Modal Tugu/Tanda Batas              |                    |                      |                         |            |            |
| 7.01.03.2.02.02 5.2.03.04.01.0004                         | Belanja Modal Pagar                         | 20.814.498         | 20.814.498           | 0                       | 0          |            |
| 7.01.03.2.02.02 5.2.03.04.01.0004                         | Belanja Modal Pagar                         | 2.562.441          | 2.562.441            | 0                       | 0          |            |
| <b>Jumlah Belanja Modal Tugu/Tanda Batas</b>              |   | <b>23.376.939</b>  | <b>23.376.939</b>    | <b>0</b>                | <b>0</b>   |            |
| <b>Jumlah Belanja Modal Tugu Titik Kontrol/Pasti</b>      |   | <b>23.376.939</b>  | <b>23.376.939</b>    | <b>0</b>                | <b>0</b>   |            |
| <b>Jumlah Belanja Modal Gedung dan Bangunan</b>           |   | <b>230.561.389</b> | <b>230.561.389</b>   | <b>0</b>                | <b>0</b>   |            |
| 7.01.03.2.02.02 5.2.04                                    | Belanja Modal Jalan, Jaringan, dan Irigasi  |                    |                      |                         |            |            |
| 7.01.03.2.02.02 5.2.04.01                                 | Belanja Modal Jalan dan Jembatan            |                    |                      |                         |            |            |
| 7.01.03.2.02.02 5.2.04.01.01                              | Belanja Modal Jalan                         |                    |                      |                         |            |            |
| 7.01.03.2.02.02 5.2.04.01.01.0004                         | Belanja Modal Jalan Kota                    | 0                  | 844.766.307          | 844.766.307             | 100        |            |
| 7.01.03.2.02.02 5.2.04.01.01.0004                         | Belanja Modal Jalan Kota                    | 0                  | 675.490.833          | 675.490.833             | 100        |            |
| <b>Jumlah Belanja Modal Jalan</b>                         |   | <b>0</b>           | <b>1.520.257.140</b> | <b>1.520.257.140</b>    | <b>100</b> |            |
| <b>Jumlah Belanja Modal Jalan dan Jembatan</b>            |   | <b>0</b>           | <b>1.520.257.140</b> | <b>1.520.257.140</b>    | <b>100</b> |            |
| 7.01.03.2.02.02 5.2.04.02                                 | Belanja Modal Bangunan Air                  |                    |                      |                         |            |            |
| 7.01.03.2.02.02 5.2.04.02.07                              | Belanja Modal Bangunan Air Kotor            |                    |                      |                         |            |            |
| 7.01.03.2.02.02 5.2.04.02.07.0003                         | Belanja Modal Bangunan Air Kotor            | 1.702.389.180      | 857.622.873          | (844.766.307)           | (49,62)    |            |



| KODE REKENING   | URAIAN                                    | JUMLAH (Rp)          |                      | BERTAMBAH /<br>(BERKURANG) |                | PENJELASAN |
|---|---|----------------------|----------------------|----------------------------|----------------|------------|
|   |   | SEBELUM<br>PERUBAHAN | SETELAH<br>PERUBAHAN | (Rp)                       | %              |            |
| 1   | 2   | 3                    | 4                    | 5 = 4 - 3                  | 6              | 7          |
| 7.01.03.2.02.02 5.2.04.02.07.0003                                     | Belanja Modal Bangunan Pembuang Air Kotor | 675.490.833          | 0                    | (675.490.833)              | (100)          |            |
| <b>Jumlah Belanja Modal Bangunan Air Kotor</b>                        |   | <b>2.377.880.013</b> | <b>857.622.873</b>   | <b>(1.520.257.140)</b>     | <b>(63,93)</b> |            |
| <b>Jumlah Belanja Modal Bangunan Air</b>                              |   | <b>2.377.880.013</b> | <b>857.622.873</b>   | <b>(1.520.257.140)</b>     | <b>(63,93)</b> |            |
| <b>Jumlah Belanja Modal Jalan, Jaringan, dan Irigasi</b>              |   | <b>2.377.880.013</b> | <b>2.377.880.013</b> | <b>0</b>                   | <b>0</b>       |            |
| <b>Jumlah Belanja Modal</b>   |   | <b>2.655.744.268</b> | <b>2.655.744.268</b> | <b>0</b>                   | <b>0</b>       |            |
| <b>Jumlah Sub Kegiatan Pembangunan Sarana dan Prasarana Kelurahan</b> |   | <b>4.366.556.260</b> | <b>4.366.556.260</b> | <b>0</b>                   | <b>0</b>       |            |
| <b>Jumlah Kegiatan Kegiatan Pemberdayaan Kelurahan</b>                |   | <b>4.366.556.260</b> | <b>4.366.556.260</b> | <b>0</b>                   | <b>0</b>       |            |
| <b>Jumlah PROGRAM PEMBERDAYAAN MASYARAKAT DESA DAN KELURAHAN</b>      |   | <b>4.366.556.260</b> | <b>4.366.556.260</b> | <b>0</b>                   | <b>0</b>       |            |
| <b>Jumlah Belanja Daerah</b>  |   | <b>4.366.556.260</b> | <b>4.366.556.260</b> | <b>0</b>                   | <b>0</b>       |            |

**PEMERINTAH KOTA SURABAYA  
PENJABARAN PERUBAHAN APBD  
TAHUN ANGGARAN 2023**

**URUSAN PEMERINTAHAN** : 7 01 - Kecamatan

**ORGANISASI** : 7.01.0.00.0.00.62.0000 - Kec. Tambaksari

| KODE REKENING                           | URAIAN  | JUMLAH (Rp)          |                      | BERTAMBAH /<br>(BERKURANG) |          | PENJELASAN |
|---|---|----------------------|----------------------|----------------------------|----------|------------|
|   |   | SEBELUM<br>PERUBAHAN | SETELAH<br>PERUBAHAN | (Rp)                       | %        |            |
| 1                                       | 2   | 3                    | 4                    | 5 = 4 - 3                  | 6        | 7          |
| 5                                       | Belanja Daerah  |                      |                      |                            |          |            |
| 7.01.02                                 | PROGRAM PENYELENGGARAAN<br>PEMERINTAHAN DAN PELAYANAN PUBLIK  |                      |                      |                            |          |            |
| 7.01.02.2.04                            | Kegiatan Pelaksanaan Urusan<br>Pemerintahan yang Dilimpahkan kepada<br>Camat                            |                      |                      |                            |          |            |
| 7.01.02.2.04.03                         | Sub Kegiatan Pelaksanaan Urusan<br>Pemerintahan yang terkait dengan<br>Kewenangan Lain yang Dilimpahkan |                      |                      |                            |          |            |
| 7.01.02.2.04.03 5.1                     | Belanja Operasi   |                      |                      |                            |          |            |
| 7.01.02.2.04.03 5.1.02                  | Belanja Barang dan Jasa   |                      |                      |                            |          |            |
| 7.01.02.2.04.03 5.1.02.01               | Belanja Barang  |                      |                      |                            |          |            |
| 7.01.02.2.04.03 5.1.02.01.01            | Belanja Bahan Pakai Habis   |                      |                      |                            |          |            |
| 7.01.02.2.04.03 5.1.02.01.01.0020       | Belanja Suku Cadang-Suku Cadang Alat Bengkel  | 1.198.800            | 0                    | (1.198.800)                | (100)    |            |
| 7.01.02.2.04.03 5.1.02.01.01.0032       | Belanja Alat/Bahan untuk Kegiatan Kantor-<br>Perlengkapan Dinas   | 9.320.670            | 10.791.420           | 1.470.750                  | 15,78    |            |
| 7.01.02.2.04.03 5.1.02.01.01.0036       | Belanja Alat/Bahan untuk Kegiatan Kantor-<br>Alat/Bahan untuk Kegiatan Kantor Lainnya                   | 271.950              | 0                    | (271.950)                  | (100)    |            |
| <b>Jumlah Belanja Bahan Pakai Habis</b> |   | <b>10.791.420</b>    | <b>10.791.420</b>    | <b>0</b>                   | <b>0</b> |            |

| KODE REKENING                       | URAIAN  | JUMLAH (Rp)        |                    | BERTAMBAH / (BERKURANG) |          | PENJELASAN |
|-------------------------------------|---|--------------------|--------------------|-------------------------|----------|------------|
|                                     |   | SEBELUM PERUBAHAN  | SETELAH PERUBAHAN  | (Rp)                    | %        |            |
| 1                                   | 2   | 3                  | 4                  | 5 = 4 - 3               | 6        | 7          |
|                                     | <b>Jumlah Belanja Barang</b>  | <b>10.791.420</b>  | <b>10.791.420</b>  | <b>0</b>                | <b>0</b> |            |
|                                     | <b>Jumlah Belanja Barang dan Jasa</b>   | <b>10.791.420</b>  | <b>10.791.420</b>  | <b>0</b>                | <b>0</b> |            |
|                                     | <b>Jumlah Belanja Operasi</b>   | <b>10.791.420</b>  | <b>10.791.420</b>  | <b>0</b>                | <b>0</b> |            |
|                                     | <b>Jumlah Sub Kegiatan Pelaksanaan Urusan Pemerintahan yang terkait dengan Kewenangan Lain yang Dilimpahkan</b> | <b>10.791.420</b>  | <b>10.791.420</b>  | <b>0</b>                | <b>0</b> |            |
|                                     | <b>Jumlah Kegiatan Pelaksanaan Urusan Pemerintahan yang Dilimpahkan kepada Camat</b>                            | <b>10.791.420</b>  | <b>10.791.420</b>  | <b>0</b>                | <b>0</b> |            |
|                                     | <b>Jumlah PROGRAM PENYELENGGARAAN PEMERINTAHAN DAN PELAYANAN PUBLIK</b>   | <b>10.791.420</b>  | <b>10.791.420</b>  | <b>0</b>                | <b>0</b> |            |
| <b>7.01.03</b>                      | <b>PROGRAM PEMBERDAYAAN MASYARAKAT DESA DAN KELURAHAN</b>   |                    |                    |                         |          |            |
| <b>7.01.03.2.02</b>                 | <b>Kegiatan Kegiatan Pemberdayaan Kelurahan</b>   |                    |                    |                         |          |            |
| <b>7.01.03.2.02.02</b>              | <b>Sub Kegiatan Pembangunan Sarana dan Prasarana Kelurahan</b>  |                    |                    |                         |          |            |
| <b>7.01.03.2.02.02 5.1</b>          | <b>Belanja Operasi</b>  |                    |                    |                         |          |            |
| <b>7.01.03.2.02.02 5.1.02</b>       | <b>Belanja Barang dan Jasa</b>  |                    |                    |                         |          |            |
| <b>7.01.03.2.02.02 5.1.02.01</b>    | <b>Belanja Barang</b>   |                    |                    |                         |          |            |
| <b>7.01.03.2.02.02 5.1.02.01.01</b> | <b>Belanja Bahan Pakai Habis</b>  |                    |                    |                         |          |            |
| 7.01.03.2.02.02 5.1.02.01.01.0001   | Belanja Bahan-Bahan Bangunan dan Konstruksi   | 0                  | 17.621.527         | 17.621.527              | 100      |            |
| 7.01.03.2.02.02 5.1.02.01.01.0039   | Belanja Barang untuk Dijual/Diserahkan kepada Masyarakat  | 568.839.565        | 551.218.038        | (17.621.527)            | (3,1)    |            |
|                                     | <b>Jumlah Belanja Bahan Pakai Habis</b>   | <b>568.839.565</b> | <b>568.839.565</b> | <b>0</b>                | <b>0</b> |            |
|                                     | <b>Jumlah Belanja Barang</b>  | <b>568.839.565</b> | <b>568.839.565</b> | <b>0</b>                | <b>0</b> |            |
|                                     | <b>Jumlah Belanja Barang dan Jasa</b>   | <b>568.839.565</b> | <b>568.839.565</b> | <b>0</b>                | <b>0</b> |            |
|                                     | <b>Jumlah Belanja Operasi</b>   | <b>568.839.565</b> | <b>568.839.565</b> | <b>0</b>                | <b>0</b> |            |
| <b>7.01.03.2.02.02 5.2</b>          | <b>Belanja Modal</b>  |                    |                    |                         |          |            |
| <b>7.01.03.2.02.02 5.2.04</b>       | <b>Belanja Modal Jalan, Jaringan, dan Irigasi</b>   |                    |                    |                         |          |            |
| <b>7.01.03.2.02.02 5.2.04.01</b>    | <b>Belanja Modal Jalan dan Jembatan</b>   |                    |                    |                         |          |            |
| <b>7.01.03.2.02.02 5.2.04.01.01</b> | <b>Belanja Modal Jalan</b>  |                    |                    |                         |          |            |
| 7.01.03.2.02.02 5.2.04.01.01.0004   | Belanja Modal Jalan Kota  | 147.262.190        | 147.262.190        | 0                       | 0        |            |
|                                     | <b>Jumlah Belanja Modal Jalan</b>   | <b>147.262.190</b> | <b>147.262.190</b> | <b>0</b>                | <b>0</b> |            |
|                                     | <b>Jumlah Belanja Modal Jalan dan Jembatan</b>  | <b>147.262.190</b> | <b>147.262.190</b> | <b>0</b>                | <b>0</b> |            |
| <b>7.01.03.2.02.02 5.2.04.02</b>    | <b>Belanja Modal Bangunan Air</b>   |                    |                    |                         |          |            |
| <b>7.01.03.2.02.02 5.2.04.02.07</b> | <b>Belanja Modal Bangunan Air Kotor</b>   |                    |                    |                         |          |            |

| KODE REKENING   | URAIAN                                    | JUMLAH (Rp)          |                      | BERTAMBAH /<br>(BERKURANG) |          | PENJELASAN |
|---|---|----------------------|----------------------|----------------------------|----------|------------|
|   |   | SEBELUM<br>PERUBAHAN | SETELAH<br>PERUBAHAN | (Rp)                       | %        |            |
| 1   | 2   | 3                    | 4                    | 5 = 4 - 3                  | 6        | 7          |
| 7.01.03.2.02.02 5.2.04.02.07.0003                                     | Belanja Modal Bangunan Pembuang Air Kotor | 2.015.077.783        | 2.015.077.783        | 0                          | 0        |            |
| <b>Jumlah Belanja Modal Bangunan Air Kotor</b>                        |   | <b>2.015.077.783</b> | <b>2.015.077.783</b> | <b>0</b>                   | <b>0</b> |            |
| <b>Jumlah Belanja Modal Bangunan Air</b>                              |   | <b>2.015.077.783</b> | <b>2.015.077.783</b> | <b>0</b>                   | <b>0</b> |            |
| <b>Jumlah Belanja Modal Jalan, Jaringan, dan Irigasi</b>              |   | <b>2.162.339.973</b> | <b>2.162.339.973</b> | <b>0</b>                   | <b>0</b> |            |
| <b>Jumlah Belanja Modal</b>   |   | <b>2.162.339.973</b> | <b>2.162.339.973</b> | <b>0</b>                   | <b>0</b> |            |
| <b>Jumlah Sub Kegiatan Pembangunan Sarana dan Prasarana Kelurahan</b> |   | <b>2.731.179.538</b> | <b>2.731.179.538</b> | <b>0</b>                   | <b>0</b> |            |
| <b>Jumlah Kegiatan Kegiatan Pemberdayaan Kelurahan</b>                |   | <b>2.731.179.538</b> | <b>2.731.179.538</b> | <b>0</b>                   | <b>0</b> |            |
| <b>Jumlah PROGRAM PEMBERDAYAAN MASYARAKAT DESA DAN KELURAHAN</b>      |   | <b>2.731.179.538</b> | <b>2.731.179.538</b> | <b>0</b>                   | <b>0</b> |            |
| <b>Jumlah Belanja Daerah</b>  |   | <b>2.741.970.958</b> | <b>2.741.970.958</b> | <b>0</b>                   | <b>0</b> |            |

**PEMERINTAH KOTA SURABAYA  
PENJABARAN PERUBAHAN APBD  
TAHUN ANGGARAN 2023**

**URUSAN PEMERINTAHAN : 7 01 - Kecamatan**

**ORGANISASI : 7.01.0.00.0.00.63.0000 - Kec. Tandes**

| KODE REKENING                     | URAIAN  | JUMLAH (Rp)          |                      | BERTAMBAH /<br>(BERKURANG) |   | PENJELASAN |
|-----------------------------------|---|----------------------|----------------------|----------------------------|---|------------|
|                                   |   | SEBELUM<br>PERUBAHAN | SETELAH<br>PERUBAHAN | (Rp)                       | % |            |
| 1                                 | 2   | 3                    | 4                    | 5 = 4 - 3                  | 6 | 7          |
| 5                                 | Belanja Daerah  |                      |                      |                            |   |            |
| 7.01.01                           | PROGRAM PENUNJANG URUSAN<br>PEMERINTAHAN DAERAH<br>KABUPATEN/KOTA |                      |                      |                            |   |            |
| 7.01.01.2.06                      | Kegiatan Administrasi Umum Perangkat<br>Daerah                    |                      |                      |                            |   |            |
| 7.01.01.2.06.02                   | Sub Kegiatan Penyediaan Peralatan dan<br>Perlengkapan Kantor      |                      |                      |                            |   |            |
| 7.01.01.2.06.02 5.1               | Belanja Operasi   |                      |                      |                            |   |            |
| 7.01.01.2.06.02 5.1.02            | Belanja Barang dan Jasa   |                      |                      |                            |   |            |
| 7.01.01.2.06.02 5.1.02.01         | Belanja Barang  |                      |                      |                            |   |            |
| 7.01.01.2.06.02 5.1.02.01.01      | Belanja Bahan Pakai Habis   |                      |                      |                            |   |            |
| 7.01.01.2.06.02 5.1.02.01.01.0024 | Belanja Alat/Bahan untuk Kegiatan Kantor-Alat<br>Tulis Kantor     | 30.228.630           | 30.228.630           | 0                          | 0 |            |
| 7.01.01.2.06.02 5.1.02.01.01.0025 | Belanja Alat/Bahan untuk Kegiatan Kantor-<br>Kertas dan Cover     | 35.159.250           | 35.159.250           | 0                          | 0 |            |
| 7.01.01.2.06.02 5.1.02.01.01.0026 | Belanja Alat/Bahan untuk Kegiatan Kantor-<br>Bahan Cetak          | 12.301.575           | 12.301.575           | 0                          | 0 |            |

| KODE REKENING                                | URAIAN  | JUMLAH (Rp)          |                      | BERTAMBAH / (BERKURANG) |          | PENJELASAN |
|--|---|----------------------|----------------------|-------------------------|----------|------------|
|  |   | SEBELUM PERUBAHAN    | SETELAH PERUBAHAN    | (Rp)                    | %        |            |
| 1  | 2   | 3                    | 4                    | 5 = 4 - 3               | 6        | 7          |
| 7.01.01.2.06.02 5.1.02.01.01.0029            | Belanja Alat/Bahan untuk Kegiatan Kantor-Bahan Komputer                           | 2.775.000            | 2.775.000            | 0                       | 0        |            |
| 7.01.01.2.06.02 5.1.02.01.01.0030            | Belanja Alat/Bahan untuk Kegiatan Kantor-Perabot Kantor                           | 24.488.376           | 24.488.376           | 0                       | 0        |            |
| 7.01.01.2.06.02 5.1.02.01.01.0031            | Belanja Alat/Bahan untuk Kegiatan Kantor-Alat Listrik                             | 9.255.735            | 9.255.735            | 0                       | 0        |            |
| 7.01.01.2.06.02 5.1.02.01.01.0036            | Belanja Alat/Bahan untuk Kegiatan Kantor-Alat/Bahan untuk Kegiatan Kantor Lainnya | 85.646.023           | 85.646.023           | 0                       | 0        |            |
| 7.01.01.2.06.02 5.1.02.01.01.0043            | Belanja Natura dan Pakan-Natura   | 17.760.000           | 17.760.000           | 0                       | 0        |            |
| 7.01.01.2.06.02 5.1.02.01.01.0052            | Belanja Makanan dan Minuman Rapat   | 103.400.000          | 103.400.000          | 0                       | 0        |            |
| 7.01.01.2.06.02 5.1.02.01.01.0058            | Belanja Makanan dan Minuman Aktivitas Lapangan                                    | 61.710.000           | 61.710.000           | 0                       | 0        |            |
| <b>Jumlah Belanja Bahan Pakai Habis</b>      |   | <b>382.724.589</b>   | <b>382.724.589</b>   | <b>0</b>                | <b>0</b> |            |
| <b>Jumlah Belanja Barang</b>                 |   | <b>382.724.589</b>   | <b>382.724.589</b>   | <b>0</b>                | <b>0</b> |            |
| <b>7.01.01.2.06.02 5.1.02.02</b>             | <b>Belanja Jasa</b>   |                      |                      |                         |          |            |
| <b>7.01.01.2.06.02 5.1.02.02.01</b>          | <b>Belanja Jasa Kantor</b>  |                      |                      |                         |          |            |
| 7.01.01.2.06.02 5.1.02.02.01.0026            | Belanja Jasa Tenaga Administrasi  | 3.760.074.340        | 3.760.074.340        | 0                       | 0        |            |
| 7.01.01.2.06.02 5.1.02.02.01.0030            | Belanja Jasa Tenaga Kebersihan  | 766.836.000          | 766.836.000          | 0                       | 0        |            |
| 7.01.01.2.06.02 5.1.02.02.01.0033            | Belanja Jasa Tenaga Supir   | 173.670.000          | 173.670.000          | 0                       | 0        |            |
| 7.01.01.2.06.02 5.1.02.02.01.0059            | Belanja Tagihan Telepon   | 30.000.000           | 30.000.000           | 0                       | 0        |            |
| 7.01.01.2.06.02 5.1.02.02.01.0060            | Belanja Tagihan Air   | 42.000.000           | 48.000.000           | 6.000.000               | 14,29    |            |
| 7.01.01.2.06.02 5.1.02.02.01.0061            | Belanja Tagihan Listrik   | 284.276.948          | 278.276.948          | (6.000.000)             | (2,11)   |            |
| 7.01.01.2.06.02 5.1.02.02.01.0062            | Belanja Langganan Jurnal/Surat Kabar/Majalah                                      | 22.910.400           | 22.910.400           | 0                       | 0        |            |
| <b>Jumlah Belanja Jasa Kantor</b>            |   | <b>5.079.767.688</b> | <b>5.079.767.688</b> | <b>0</b>                | <b>0</b> |            |
| <b>7.01.01.2.06.02 5.1.02.02.02</b>          | <b>Belanja Iuran Jaminan/Asuransi</b>   |                      |                      |                         |          |            |
| 7.01.01.2.06.02 5.1.02.02.02.0005            | Belanja Iuran Jaminan Kesehatan bagi Non ASN                                      | 188.023.213          | 188.023.213          | 0                       | 0        |            |
| 7.01.01.2.06.02 5.1.02.02.02.0006            | Belanja Iuran Jaminan Kecelakaan Kerja bagi Non ASN                               | 11.281.392           | 11.281.392           | 0                       | 0        |            |
| 7.01.01.2.06.02 5.1.02.02.02.0007            | Belanja Iuran Jaminan Kematian bagi Non ASN                                       | 14.101.741           | 14.101.741           | 0                       | 0        |            |
| <b>Jumlah Belanja Iuran Jaminan/Asuransi</b> |   | <b>213.406.346</b>   | <b>213.406.346</b>   | <b>0</b>                | <b>0</b> |            |
| <b>7.01.01.2.06.02 5.1.02.02.04</b>          | <b>Belanja Sewa Peralatan dan Mesin</b>   |                      |                      |                         |          |            |
| 7.01.01.2.06.02 5.1.02.02.04.0115            | Belanja Sewa Alat Reproduksi (Penggandaan)  | 29.970.000           | 29.970.000           | 0                       | 0        |            |
| 7.01.01.2.06.02 5.1.02.02.04.0118            | Belanja Sewa Mebel  | 2.997.000            | 2.997.000            | 0                       | 0        |            |

| KODE REKENING   | URAIAN                              | JUMLAH (Rp)          |                      | BERTAMBAH /<br>(BERKURANG) |          | PENJELASAN |
|---|-------------------------------------|----------------------|----------------------|----------------------------|----------|------------|
|   |                                     | SEBELUM<br>PERUBAHAN | SETELAH<br>PERUBAHAN | (Rp)                       | %        |            |
| 1   | 2                                   | 3                    | 4                    | 5 = 4 - 3                  | 6        | 7          |
| 7.01.01.2.06.02 5.1.02.02.04.0132   | Belanja Sewa Peralatan Studio Audio | 1.665.000            | 1.665.000            | 0                          | 0        |            |
| 7.01.01.2.06.02 5.1.02.02.04.0355   | Belanja Sewa Peralatan Umum         | 6.438.000            | 6.438.000            | 0                          | 0        |            |
| <b>Jumlah Belanja Sewa Peralatan dan Mesin</b>                                |                                     | <b>41.070.000</b>    | <b>41.070.000</b>    | <b>0</b>                   | <b>0</b> |            |
| <b>Jumlah Belanja Jasa</b>  |                                     | <b>5.334.244.034</b> | <b>5.334.244.034</b> | <b>0</b>                   | <b>0</b> |            |
| <b>Jumlah Belanja Barang dan Jasa</b>   |                                     | <b>5.716.968.623</b> | <b>5.716.968.623</b> | <b>0</b>                   | <b>0</b> |            |
| <b>Jumlah Belanja Operasi</b>   |                                     | <b>5.716.968.623</b> | <b>5.716.968.623</b> | <b>0</b>                   | <b>0</b> |            |
| <b>Jumlah Sub Kegiatan Penyediaan Peralatan dan Perlengkapan Kantor</b>       |                                     | <b>5.716.968.623</b> | <b>5.716.968.623</b> | <b>0</b>                   | <b>0</b> |            |
| <b>Jumlah Kegiatan Administrasi Umum Perangkat Daerah</b>                     |                                     | <b>5.716.968.623</b> | <b>5.716.968.623</b> | <b>0</b>                   | <b>0</b> |            |
| <b>Jumlah PROGRAM PENUNJANG URUSAN PEMERINTAHAN DAERAH<br/>KABUPATEN/KOTA</b> |                                     | <b>5.716.968.623</b> | <b>5.716.968.623</b> | <b>0</b>                   | <b>0</b> |            |
| <b>Jumlah Belanja Daerah</b>  |                                     | <b>5.716.968.623</b> | <b>5.716.968.623</b> | <b>0</b>                   | <b>0</b> |            |

**PEMERINTAH KOTA SURABAYA  
PENJABARAN PERUBAHAN APBD  
TAHUN ANGGARAN 2023**

**URUSAN PEMERINTAHAN : 7 01 - Kecamatan**

**ORGANISASI : 7.01.0.00.0.00.64.0000 - Kec. Tegalsari**

| KODE REKENING                           | URAIAN   | JUMLAH (Rp)          |                      | BERTAMBAH /<br>(BERKURANG) |               | PENJELASAN |
|---|--|----------------------|----------------------|----------------------------|---------------|------------|
|   |  | SEBELUM<br>PERUBAHAN | SETELAH<br>PERUBAHAN | (Rp)                       | %             |            |
| 1                                       | 2  | 3                    | 4                    | 5 = 4 - 3                  | 6             | 7          |
| <b>5</b>                                | <b>Belanja Daerah</b>  |                      |                      |                            |               |            |
| <b>7.01.03</b>                          | <b>PROGRAM PEMBERDAYAAN MASYARAKAT<br/>DESA DAN KELURAHAN</b>              |                      |                      |                            |               |            |
| <b>7.01.03.2.02</b>                     | <b>Kegiatan Kegiatan Pemberdayaan<br/>Kelurahan</b>                        |                      |                      |                            |               |            |
| <b>7.01.03.2.02.03</b>                  | <b>Sub Kegiatan Pemberdayaan Masyarakat di<br/>Kelurahan</b>               |                      |                      |                            |               |            |
| <b>7.01.03.2.02.03 5.1</b>              | <b>Belanja Operasi</b>   |                      |                      |                            |               |            |
| <b>7.01.03.2.02.03 5.1.02</b>           | <b>Belanja Barang dan Jasa</b>   |                      |                      |                            |               |            |
| <b>7.01.03.2.02.03 5.1.02.01</b>        | <b>Belanja Barang</b>  |                      |                      |                            |               |            |
| <b>7.01.03.2.02.03 5.1.02.01.01</b>     | <b>Belanja Bahan Pakai Habis</b>   |                      |                      |                            |               |            |
| 7.01.03.2.02.03 5.1.02.01.01.0039       | Belanja Barang untuk Dijual/Diserahkan kepada Masyarakat                   | 360.649.836          | 354.649.836          | (6.000.000)                | (1,66)        |            |
| <b>Jumlah Belanja Bahan Pakai Habis</b> |  | <b>360.649.836</b>   | <b>354.649.836</b>   | <b>(6.000.000)</b>         | <b>(1,66)</b> |            |
| <b>Jumlah Belanja Barang</b>            |  | <b>360.649.836</b>   | <b>354.649.836</b>   | <b>(6.000.000)</b>         | <b>(1,66)</b> |            |
| <b>7.01.03.2.02.03 5.1.02.02</b>        | <b>Belanja Jasa</b>  |                      |                      |                            |               |            |
| <b>7.01.03.2.02.03 5.1.02.02.01</b>     | <b>Belanja Jasa Kantor</b>   |                      |                      |                            |               |            |
| 7.01.03.2.02.03 5.1.02.02.01.0003       | Honorarium Narasumber atau Pembahas, Moderator, Pembawa Acara, dan Panitia | 6.000.000            | 12.000.000           | 6.000.000                  | 100           |            |
| 7.01.03.2.02.03 5.1.02.02.01.0028       | Belanja Jasa Tenaga Pelayanan Umum   | 840.000.000          | 840.000.000          | 0                          | 0             |            |



| KODE REKENING                       | URAIAN   | JUMLAH (Rp)          |                      | BERTAMBAH / (BERKURANG) |             | PENJELASAN |
|-------------------------------------|--|----------------------|----------------------|-------------------------|-------------|------------|
|                                     |  | SEBELUM PERUBAHAN    | SETELAH PERUBAHAN    | (Rp)                    | %           |            |
| 1                                   | 2  | 3                    | 4                    | 5 = 4 - 3               | 6           | 7          |
|                                     | <b>Jumlah Belanja Jasa Kantor</b>  | <b>846.000.000</b>   | <b>852.000.000</b>   | <b>6.000.000</b>        | <b>0,71</b> |            |
|                                     | <b>Jumlah Belanja Jasa</b>   | <b>846.000.000</b>   | <b>852.000.000</b>   | <b>6.000.000</b>        | <b>0,71</b> |            |
| <b>7.01.03.2.02.03 5.1.02.05</b>    | <b>Belanja Uang dan/atau Jasa untuk Diberikan kepada Pihak Ketiga/Pihak Lain/Masyarakat</b>        |                      |                      |                         |             |            |
| <b>7.01.03.2.02.03 5.1.02.05.02</b> | <b>Belanja Jasa yang Diberikan kepada Pihak Ketiga/Pihak Lain/Masyarakat</b>                       |                      |                      |                         |             |            |
| 7.01.03.2.02.03 5.1.02.05.02.0002   | Belanja Jasa yang Diberikan kepada Masyarakat  | 23.400.000           | 23.400.000           | 0                       | 0           |            |
|                                     | <b>Jumlah Belanja Jasa yang Diberikan kepada Pihak Ketiga/Pihak Lain/Masyarakat</b>                | <b>23.400.000</b>    | <b>23.400.000</b>    | <b>0</b>                | <b>0</b>    |            |
|                                     | <b>Jumlah Belanja Uang dan/atau Jasa untuk Diberikan kepada Pihak Ketiga/Pihak Lain/Masyarakat</b> | <b>23.400.000</b>    | <b>23.400.000</b>    | <b>0</b>                | <b>0</b>    |            |
|                                     | <b>Jumlah Belanja Barang dan Jasa</b>  | <b>1.230.049.836</b> | <b>1.230.049.836</b> | <b>0</b>                | <b>0</b>    |            |
|                                     | <b>Jumlah Belanja Operasi</b>  | <b>1.230.049.836</b> | <b>1.230.049.836</b> | <b>0</b>                | <b>0</b>    |            |
|                                     | <b>Jumlah Sub Kegiatan Pemberdayaan Masyarakat di Kelurahan</b>                                    | <b>1.230.049.836</b> | <b>1.230.049.836</b> | <b>0</b>                | <b>0</b>    |            |
|                                     | <b>Jumlah Kegiatan Kegiatan Pemberdayaan Kelurahan</b>   | <b>1.230.049.836</b> | <b>1.230.049.836</b> | <b>0</b>                | <b>0</b>    |            |
|                                     | <b>Jumlah PROGRAM PEMBERDAYAAN MASYARAKAT DESA DAN KELURAHAN</b>                                   | <b>1.230.049.836</b> | <b>1.230.049.836</b> | <b>0</b>                | <b>0</b>    |            |
|                                     | <b>Jumlah Belanja Daerah</b>   | <b>1.230.049.836</b> | <b>1.230.049.836</b> | <b>0</b>                | <b>0</b>    |            |

**PEMERINTAH KOTA SURABAYA  
PENJABARAN PERUBAHAN APBD  
TAHUN ANGGARAN 2023**

**URUSAN PEMERINTAHAN** : 7 01 - Kecamatan

**ORGANISASI** : 7.01.0.00.0.00.65.0000 - Kec. Tenggilis Mejoyo

| KODE REKENING                     | URAIAN   | JUMLAH (Rp)          |                      | BERTAMBAH /<br>(BERKURANG) |               | PENJELASAN |
|-----------------------------------|--|----------------------|----------------------|----------------------------|---------------|------------|
|                                   |  | SEBELUM<br>PERUBAHAN | SETELAH<br>PERUBAHAN | (Rp)                       | %             |            |
| 1                                 | 2  | 3                    | 4                    | 5 = 4 - 3                  | 6             | 7          |
| 5                                 | Belanja Daerah   |                      |                      |                            |               |            |
| 7.01.03                           | PROGRAM PEMBERDAYAAN MASYARAKAT<br>DESA DAN KELURAHAN                                      |                      |                      |                            |               |            |
| 7.01.03.2.02                      | Kegiatan Kegiatan Pemberdayaan<br>Kelurahan  |                      |                      |                            |               |            |
| 7.01.03.2.02.02                   | Sub Kegiatan Pembangunan Sarana dan<br>Prasarana Kelurahan                                 |                      |                      |                            |               |            |
| 7.01.03.2.02.02 5.1               | Belanja Operasi  |                      |                      |                            |               |            |
| 7.01.03.2.02.02 5.1.02            | Belanja Barang dan Jasa  |                      |                      |                            |               |            |
| 7.01.03.2.02.02 5.1.02.01         | Belanja Barang   |                      |                      |                            |               |            |
| 7.01.03.2.02.02 5.1.02.01.01      | Belanja Bahan Pakai Habis  |                      |                      |                            |               |            |
| 7.01.03.2.02.02 5.1.02.01.01.0039 | Belanja Barang untuk Dijual/Diserahkan kepada<br>Masyarakat                                | 493.886.383          | 483.071.209          | (10.815.174)               | (2,19)        |            |
|                                   | <b>Jumlah Belanja Bahan Pakai Habis</b>  | <b>493.886.383</b>   | <b>483.071.209</b>   | <b>(10.815.174)</b>        | <b>(2,19)</b> |            |
|                                   | <b>Jumlah Belanja Barang</b>   | <b>493.886.383</b>   | <b>483.071.209</b>   | <b>(10.815.174)</b>        | <b>(2,19)</b> |            |
| 7.01.03.2.02.02 5.1.02.05         | Belanja Uang dan/atau Jasa untuk<br>Diberikan kepada Pihak Ketiga/Pihak<br>Lain/Masyarakat |                      |                      |                            |               |            |
| 7.01.03.2.02.02 5.1.02.05.02      | Belanja Jasa yang Diberikan kepada Pihak<br>Ketiga/Pihak Lain/Masyarakat                   |                      |                      |                            |               |            |
| 7.01.03.2.02.02 5.1.02.05.02.0002 | Belanja Jasa yang Diberikan kepada Masyarakat  | 0                    | 10.815.174           | 10.815.174                 | 100           |            |

| KODE REKENING                     | URAIAN  | JUMLAH (Rp)       |                   | BERTAMBAH / (BERKURANG) |      | PENJELASAN |
|-----------------------------------|---|-------------------|-------------------|-------------------------|------|------------|
|                                   |   | SEBELUM PERUBAHAN | SETELAH PERUBAHAN | (Rp)                    | %    |            |
| 1                                 | 2   | 3                 | 4                 | 5 = 4 - 3               | 6    | 7          |
|                                   | Jumlah Belanja Jasa yang Diberikan kepada Pihak Ketiga/Pihak Lain/Masyarakat                | 0                 | 10.815.174        | 10.815.174              | 100  |            |
|                                   | Jumlah Belanja Uang dan/atau Jasa untuk Diberikan kepada Pihak Ketiga/Pihak Lain/Masyarakat | 0                 | 10.815.174        | 10.815.174              | 100  |            |
|                                   | Jumlah Belanja Barang dan Jasa  | 493.886.383       | 493.886.383       | 0                       | 0    |            |
|                                   | Jumlah Belanja Operasi  | 493.886.383       | 493.886.383       | 0                       | 0    |            |
| 7.01.03.2.02.02 5.2               | Belanja Modal   |                   |                   |                         |      |            |
| 7.01.03.2.02.02 5.2.04            | Belanja Modal Jalan, Jaringan, dan Irigasi  |                   |                   |                         |      |            |
| 7.01.03.2.02.02 5.2.04.01         | Belanja Modal Jalan dan Jembatan  |                   |                   |                         |      |            |
| 7.01.03.2.02.02 5.2.04.01.01      | Belanja Modal Jalan   |                   |                   |                         |      |            |
| 7.01.03.2.02.02 5.2.04.01.01.0004 | Belanja Modal Jalan Kota  | 221.421.213       | 221.421.213       | 0                       | 0    |            |
|                                   | Jumlah Belanja Modal Jalan  | 221.421.213       | 221.421.213       | 0                       | 0    |            |
|                                   | Jumlah Belanja Modal Jalan dan Jembatan   | 221.421.213       | 221.421.213       | 0                       | 0    |            |
| 7.01.03.2.02.02 5.2.04.02         | Belanja Modal Bangunan Air  |                   |                   |                         |      |            |
| 7.01.03.2.02.02 5.2.04.02.07      | Belanja Modal Bangunan Air Kotor  |                   |                   |                         |      |            |
| 7.01.03.2.02.02 5.2.04.02.07.0003 | Belanja Modal Bangunan Pembuang Air Kotor   | 907.407.800       | 907.407.800       | 0                       | 0    |            |
|                                   | Jumlah Belanja Modal Bangunan Air Kotor   | 907.407.800       | 907.407.800       | 0                       | 0    |            |
|                                   | Jumlah Belanja Modal Bangunan Air   | 907.407.800       | 907.407.800       | 0                       | 0    |            |
|                                   | Jumlah Belanja Modal Jalan, Jaringan, dan Irigasi   | 1.128.829.013     | 1.128.829.013     | 0                       | 0    |            |
|                                   | Jumlah Belanja Modal  | 1.128.829.013     | 1.128.829.013     | 0                       | 0    |            |
|                                   | Jumlah Sub Kegiatan Pembangunan Sarana dan Prasarana Kelurahan                              | 1.622.715.396     | 1.622.715.396     | 0                       | 0    |            |
| 7.01.03.2.02.03                   | Sub Kegiatan Pemberdayaan Masyarakat di Kelurahan   |                   |                   |                         |      |            |
| 7.01.03.2.02.03 5.1               | Belanja Operasi   |                   |                   |                         |      |            |
| 7.01.03.2.02.03 5.1.02            | Belanja Barang dan Jasa   |                   |                   |                         |      |            |
| 7.01.03.2.02.03 5.1.02.01         | Belanja Barang  |                   |                   |                         |      |            |
| 7.01.03.2.02.03 5.1.02.01.01      | Belanja Bahan Pakai Habis   |                   |                   |                         |      |            |
| 7.01.03.2.02.03 5.1.02.01.01.0039 | Belanja Barang untuk Dijual/Diserahkan kepada Masyarakat                                    | 493.199.158       | 496.949.158       | 3.750.000               | 0,76 |            |
| 7.01.03.2.02.03 5.1.02.01.01.0058 | Belanja Makanan dan Minuman Aktivitas Lapangan  | 11.935.000        | 11.935.000        | 0                       | 0    |            |
|                                   | Jumlah Belanja Bahan Pakai Habis  | 505.134.158       | 508.884.158       | 3.750.000               | 0,74 |            |
|                                   | Jumlah Belanja Barang   | 505.134.158       | 508.884.158       | 3.750.000               | 0,74 |            |
| 7.01.03.2.02.03 5.1.02.02         | Belanja Jasa  |                   |                   |                         |      |            |
| 7.01.03.2.02.03 5.1.02.02.01      | Belanja Jasa  |                   |                   |                         |      |            |

| KODE REKENING  | URAIAN  | JUMLAH (Rp)          |                      | BERTAMBAH / (BERKURANG) |              | PENJELASAN |
|--|---|----------------------|----------------------|-------------------------|--------------|------------|
|  |   | SEBELUM PERUBAHAN    | SETELAH PERUBAHAN    | (Rp)                    | %            |            |
| 1  | 2   | 3                    | 4                    | 5 = 4 - 3               | 6            | 7          |
| 7.01.03.2.02.03 5.1.02.02.01.0028  | Belanja Jasa Tenaga Pelayanan Umum  | 440.000.000          | 440.000.000          | 0                       | 0            |            |
| <b>Jumlah Belanja Jasa Kantor</b>  |   | <b>440.000.000</b>   | <b>440.000.000</b>   | <b>0</b>                | <b>0</b>     |            |
| <b>Jumlah Belanja Jasa</b>   |   | <b>440.000.000</b>   | <b>440.000.000</b>   | <b>0</b>                | <b>0</b>     |            |
| <b>7.01.03.2.02.03 5.1.02.05</b>   | <b>Belanja Uang dan/atau Jasa untuk Diberikan kepada Pihak Ketiga/Pihak Lain/Masyarakat</b> |                      |                      |                         |              |            |
| <b>7.01.03.2.02.03 5.1.02.05.02</b>  | <b>Belanja Jasa yang Diberikan kepada Pihak Ketiga/Pihak Lain/Masyarakat</b>                |                      |                      |                         |              |            |
| 7.01.03.2.02.03 5.1.02.05.02.0002  | Belanja Jasa yang Diberikan kepada Masyarakat   | 3.750.000            | 0                    | (3.750.000)             | (100)        |            |
| <b>Jumlah Belanja Jasa yang Diberikan kepada Pihak Ketiga/Pihak Lain/Masyarakat</b>                |   | <b>3.750.000</b>     | <b>0</b>             | <b>(3.750.000)</b>      | <b>(100)</b> |            |
| <b>Jumlah Belanja Uang dan/atau Jasa untuk Diberikan kepada Pihak Ketiga/Pihak Lain/Masyarakat</b> |   | <b>3.750.000</b>     | <b>0</b>             | <b>(3.750.000)</b>      | <b>(100)</b> |            |
| <b>Jumlah Belanja Barang dan Jasa</b>  |   | <b>948.884.158</b>   | <b>948.884.158</b>   | <b>0</b>                | <b>0</b>     |            |
| <b>Jumlah Belanja Operasi</b>  |   | <b>948.884.158</b>   | <b>948.884.158</b>   | <b>0</b>                | <b>0</b>     |            |
| <b>Jumlah Sub Kegiatan Pemberdayaan Masyarakat di Kelurahan</b>                                    |   | <b>948.884.158</b>   | <b>948.884.158</b>   | <b>0</b>                | <b>0</b>     |            |
| <b>Jumlah Kegiatan Kegiatan Pemberdayaan Kelurahan</b>   |   | <b>2.571.599.554</b> | <b>2.571.599.554</b> | <b>0</b>                | <b>0</b>     |            |
| <b>Jumlah PROGRAM PEMBERDAYAAN MASYARAKAT DESA DAN KELURAHAN</b>                                   |   | <b>2.571.599.554</b> | <b>2.571.599.554</b> | <b>0</b>                | <b>0</b>     |            |
| <b>Jumlah Belanja Daerah</b>   |   | <b>2.571.599.554</b> | <b>2.571.599.554</b> | <b>0</b>                | <b>0</b>     |            |

**PEMERINTAH KOTA SURABAYA  
PENJABARAN PERUBAHAN APBD  
TAHUN ANGGARAN 2023**

**URUSAN PEMERINTAHAN** : 7 01 - Kecamatan

**ORGANISASI** : 7.01.0.00.0.00.66.0000 - Kec. Wiyung

| KODE REKENING                     | URAIAN   | JUMLAH (Rp)          |                      | BERTAMBAH /<br>(BERKURANG) |          | PENJELASAN |
|-----------------------------------|--|----------------------|----------------------|----------------------------|----------|------------|
|                                   |  | SEBELUM<br>PERUBAHAN | SETELAH<br>PERUBAHAN | (Rp)                       | %        |            |
| 1                                 | 2  | 3                    | 4                    | 5 = 4 - 3                  | 6        | 7          |
| 5                                 | Belanja Daerah   |                      |                      |                            |          |            |
| 7.01.03                           | PROGRAM PEMBERDAYAAN MASYARAKAT<br>DESA DAN KELURAHAN                                      |                      |                      |                            |          |            |
| 7.01.03.2.02                      | Kegiatan Kegiatan Pemberdayaan<br>Kelurahan  |                      |                      |                            |          |            |
| 7.01.03.2.02.02                   | Sub Kegiatan Pembangunan Sarana dan<br>Prasarana Kelurahan                                 |                      |                      |                            |          |            |
| 7.01.03.2.02.02 5.1               | Belanja Operasi  |                      |                      |                            |          |            |
| 7.01.03.2.02.02 5.1.02            | Belanja Barang dan Jasa  |                      |                      |                            |          |            |
| 7.01.03.2.02.02 5.1.02.01         | Belanja Barang   |                      |                      |                            |          |            |
| 7.01.03.2.02.02 5.1.02.01.01      | Belanja Bahan Pakai Habis  |                      |                      |                            |          |            |
| 7.01.03.2.02.02 5.1.02.01.01.0039 | Belanja Barang untuk Dijual/Diserahkan kepada<br>Masyarakat                                | 410.240.229          | 410.240.229          | 0                          | 0        |            |
|                                   | <b>Jumlah Belanja Bahan Pakai Habis</b>  | <b>410.240.229</b>   | <b>410.240.229</b>   | <b>0</b>                   | <b>0</b> |            |
|                                   | <b>Jumlah Belanja Barang</b>   | <b>410.240.229</b>   | <b>410.240.229</b>   | <b>0</b>                   | <b>0</b> |            |
| 7.01.03.2.02.02 5.1.02.05         | Belanja Uang dan/atau Jasa untuk<br>Diberikan kepada Pihak Ketiga/Pihak<br>Lain/Masyarakat |                      |                      |                            |          |            |
| 7.01.03.2.02.02 5.1.02.05.02      | Belanja Jasa yang Diberikan kepada Pihak<br>Ketiga/Pihak Lain/Masyarakat                   |                      |                      |                            |          |            |
| 7.01.03.2.02.02 5.1.02.05.02.0002 | Belanja Jasa yang Diberikan kepada Masyarakat  | 4.337.700            | 4.337.700            | 0                          | 0        |            |

| KODE REKENING                     | URAIAN  | JUMLAH (Rp)       |                   | BERTAMBAH / (BERKURANG) |      | PENJELASAN |
|-----------------------------------|---|-------------------|-------------------|-------------------------|------|------------|
|                                   |   | SEBELUM PERUBAHAN | SETELAH PERUBAHAN | (Rp)                    | %    |            |
| 1                                 | 2   | 3                 | 4                 | 5 = 4 - 3               | 6    | 7          |
|                                   | Jumlah Belanja Jasa yang Diberikan kepada Pihak Ketiga/Pihak Lain/Masyarakat                | 4.337.700         | 4.337.700         | 0                       | 0    |            |
|                                   | Jumlah Belanja Uang dan/atau Jasa untuk Diberikan kepada Pihak Ketiga/Pihak Lain/Masyarakat | 4.337.700         | 4.337.700         | 0                       | 0    |            |
|                                   | Jumlah Belanja Barang dan Jasa  | 414.577.929       | 414.577.929       | 0                       | 0    |            |
|                                   | Jumlah Belanja Operasi  | 414.577.929       | 414.577.929       | 0                       | 0    |            |
| 7.01.03.2.02.02 5.2               | Belanja Modal   |                   |                   |                         |      |            |
| 7.01.03.2.02.02 5.2.02            | Belanja Modal Peralatan dan Mesin   |                   |                   |                         |      |            |
| 7.01.03.2.02.02 5.2.02.18         | Belanja Modal Rambu-Rambu   |                   |                   |                         |      |            |
| 7.01.03.2.02.02 5.2.02.18.01      | Belanja Modal Rambu-Rambu Lalu Lintas Darat   |                   |                   |                         |      |            |
| 7.01.03.2.02.02 5.2.02.18.01.0002 | Belanja Modal Rambu Tidak Bersuar   | 9.010.069         | 9.010.069         | 0                       | 0    |            |
| 7.01.03.2.02.02 5.2.02.18.01.0003 | Belanja Modal Rambu-Rambu Lalu Lintas Darat Lainnya   | 3.551.556         | 3.551.556         | 0                       | 0    |            |
|                                   | Jumlah Belanja Modal Rambu-Rambu Lalu Lintas Darat  | 12.561.625        | 12.561.625        | 0                       | 0    |            |
|                                   | Jumlah Belanja Modal Rambu-Rambu  | 12.561.625        | 12.561.625        | 0                       | 0    |            |
|                                   | Jumlah Belanja Modal Peralatan dan Mesin  | 12.561.625        | 12.561.625        | 0                       | 0    |            |
| 7.01.03.2.02.02 5.2.04            | Belanja Modal Jalan, Jaringan, dan Irigasi  |                   |                   |                         |      |            |
| 7.01.03.2.02.02 5.2.04.01         | Belanja Modal Jalan dan Jembatan  |                   |                   |                         |      |            |
| 7.01.03.2.02.02 5.2.04.01.01      | Belanja Modal Jalan   |                   |                   |                         |      |            |
| 7.01.03.2.02.02 5.2.04.01.01.0004 | Belanja Modal Jalan Kota  | 1.913.336.210     | 1.894.297.490     | (19.038.720)            | (1)  |            |
|                                   | Jumlah Belanja Modal Jalan  | 1.913.336.210     | 1.894.297.490     | (19.038.720)            | (1)  |            |
|                                   | Jumlah Belanja Modal Jalan dan Jembatan   | 1.913.336.210     | 1.894.297.490     | (19.038.720)            | (1)  |            |
| 7.01.03.2.02.02 5.2.04.02         | Belanja Modal Bangunan Air  |                   |                   |                         |      |            |
| 7.01.03.2.02.02 5.2.04.02.07      | Belanja Modal Bangunan Air Kotor  |                   |                   |                         |      |            |
| 7.01.03.2.02.02 5.2.04.02.07.0003 | Belanja Modal Bangunan Pembuang Air Kotor   | 398.364.828       | 417.403.548       | 19.038.720              | 4,78 |            |
|                                   | Jumlah Belanja Modal Bangunan Air Kotor   | 398.364.828       | 417.403.548       | 19.038.720              | 4,78 |            |
|                                   | Jumlah Belanja Modal Bangunan Air   | 398.364.828       | 417.403.548       | 19.038.720              | 4,78 |            |
|                                   | Jumlah Belanja Modal Jalan, Jaringan, dan Irigasi   | 2.311.701.038     | 2.311.701.038     | 0                       | 0    |            |
|                                   | Jumlah Belanja Modal  | 2.324.262.663     | 2.324.262.663     | 0                       | 0    |            |
|                                   | Jumlah Sub Kegiatan Pembangunan Sarana dan Prasarana Kelurahan                              | 2.738.840.592     | 2.738.840.592     | 0                       | 0    |            |
|                                   | Jumlah Kegiatan Kegiatan Pemberdayaan Kelurahan   | 2.738.840.592     | 2.738.840.592     | 0                       | 0    |            |
|                                   | Jumlah PROGRAM PEMBERDAYAAN MASYARAKAT DESA DAN KELURAHAN                                   | 2.738.840.592     | 2.738.840.592     | 0                       | 0    |            |
|                                   | Jumlah Belanja Daerah   | 2.738.840.592     | 2.738.840.592     | 0                       | 0    |            |

**PEMERINTAH KOTA SURABAYA  
PENJABARAN PERUBAHAN APBD  
TAHUN ANGGARAN 2023**

URUSAN PEMERINTAHAN : 7 01 - Kecamatan

ORGANISASI : 7.01.0.00.0.00.67.0000 - Kec. Wonocolo

| KODE REKENING                     | URAIAN   | JUMLAH (Rp)          |                      | BERTAMBAH /<br>(BERKURANG) |                | PENJELASAN |
|-----------------------------------|--|----------------------|----------------------|----------------------------|----------------|------------|
|                                   |  | SEBELUM<br>PERUBAHAN | SETELAH<br>PERUBAHAN | (Rp)                       | %              |            |
| 1                                 | 2  | 3                    | 4                    | 5 = 4 - 3                  | 6              | 7          |
| 5                                 | Belanja Daerah   |                      |                      |                            |                |            |
| 7.01.02                           | PROGRAM PENYELENGGARAAN<br>PEMERINTAHAN DAN PELAYANAN PUBLIK   |                      |                      |                            |                |            |
| 7.01.02.2.02                      | Kegiatan Penyelenggaraan Urusan<br>Pemerintahan yang tidak Dilaksanakan<br>oleh Unit Kerja Perangkat Daerah yang Ada<br>di Kecamatan |                      |                      |                            |                |            |
| 7.01.02.2.02.03                   | Sub Kegiatan Peningkatan Efektivitas<br>Pelaksanaan Pelayanan kepada Masyarakat<br>di Wilayah Kecamatan                              |                      |                      |                            |                |            |
| 7.01.02.2.02.03 5.1               | Belanja Operasi  |                      |                      |                            |                |            |
| 7.01.02.2.02.03 5.1.02            | Belanja Barang dan Jasa  |                      |                      |                            |                |            |
| 7.01.02.2.02.03 5.1.02.01         | Belanja Barang   |                      |                      |                            |                |            |
| 7.01.02.2.02.03 5.1.02.01.01      | Belanja Bahan Pakai Habis  |                      |                      |                            |                |            |
| 7.01.02.2.02.03 5.1.02.01.01.0025 | Belanja Alat/Bahan untuk Kegiatan Kantor-<br>Kertas dan Cover  | 475.000              | 410.200              | (64.800)                   | (13,64)        |            |
|                                   | <b>Jumlah Belanja Bahan Pakai Habis</b>  | <b>475.000</b>       | <b>410.200</b>       | <b>(64.800)</b>            | <b>(13,64)</b> |            |
|                                   | <b>Jumlah Belanja Barang</b>   | <b>475.000</b>       | <b>410.200</b>       | <b>(64.800)</b>            | <b>(13,64)</b> |            |
| 7.01.02.2.02.03 5.1.02.02         | Belanja Jasa   |                      |                      |                            |                |            |
| 7.01.02.2.02.03 5.1.02.02.02      | Belanja Iuran Jaminan/Asuransi   |                      |                      |                            |                |            |

| KODE REKENING   | URAIAN   | JUMLAH (Rp)       |                   | BERTAMBAH / (BERKURANG) |              | PENJELASAN |
|---|--|-------------------|-------------------|-------------------------|--------------|------------|
|   |  | SEBELUM PERUBAHAN | SETELAH PERUBAHAN | (Rp)                    | %            |            |
| 1   | 2  | 3                 | 4                 | 5 = 4 - 3               | 6            | 7          |
| 7.01.02.2.02.03 5.1.02.02.02.0006   | Belanja Iuran Jaminan Kecelakaan Kerja bagi Non ASN  | 8.064.000         | 8.092.800         | 28.800                  | 0,36         |            |
| 7.01.02.2.02.03 5.1.02.02.02.0007   | Belanja Iuran Jaminan Kematian bagi Non ASN  | 10.080.000        | 10.116.000        | 36.000                  | 0,36         |            |
| <b>Jumlah Belanja Iuran Jaminan/Asuransi</b>  |  | <b>18.144.000</b> | <b>18.208.800</b> | <b>64.800</b>           | <b>0,36</b>  |            |
| <b>Jumlah Belanja Jasa</b>  |  | <b>18.144.000</b> | <b>18.208.800</b> | <b>64.800</b>           | <b>0,36</b>  |            |
| <b>Jumlah Belanja Barang dan Jasa</b>   |  | <b>18.619.000</b> | <b>18.619.000</b> | <b>0</b>                | <b>0</b>     |            |
| <b>Jumlah Belanja Operasi</b>   |  | <b>18.619.000</b> | <b>18.619.000</b> | <b>0</b>                | <b>0</b>     |            |
| <b>Jumlah Sub Kegiatan Peningkatan Efektifitas Pelaksanaan Pelayanan kepada Masyarakat di Wilayah Kecamatan</b>                           |  | <b>18.619.000</b> | <b>18.619.000</b> | <b>0</b>                | <b>0</b>     |            |
| <b>Jumlah Kegiatan Penyelenggaraan Urusan Pemerintahan yang tidak Dilaksanakan oleh Unit Kerja Perangkat Daerah yang Ada di Kecamatan</b> |  | <b>18.619.000</b> | <b>18.619.000</b> | <b>0</b>                | <b>0</b>     |            |
| <b>Jumlah PROGRAM PENYELENGGARAAN PEMERINTAHAN DAN PELAYANAN PUBLIK</b>   |  | <b>18.619.000</b> | <b>18.619.000</b> | <b>0</b>                | <b>0</b>     |            |
| <b>7.01.03</b>  | <b>PROGRAM PEMBERDAYAAN MASYARAKAT DESA DAN KELURAHAN</b>  |                   |                   |                         |              |            |
| <b>7.01.03.2.02</b>   | <b>Kegiatan Kegiatan Pemberdayaan Kelurahan</b>  |                   |                   |                         |              |            |
| <b>7.01.03.2.02.01</b>  | <b>Sub Kegiatan Peningkatan Partisipasi Masyarakat dalam Forum Musyawarah Perencanaan Pembangunan di Kelurahan</b> |                   |                   |                         |              |            |
| <b>7.01.03.2.02.01 5.1</b>  | <b>Belanja Operasi</b>   |                   |                   |                         |              |            |
| <b>7.01.03.2.02.01 5.1.02</b>   | <b>Belanja Barang dan Jasa</b>   |                   |                   |                         |              |            |
| <b>7.01.03.2.02.01 5.1.02.02</b>  | <b>Belanja Jasa</b>  |                   |                   |                         |              |            |
| <b>7.01.03.2.02.01 5.1.02.02.01</b>   | <b>Belanja Jasa Kantor</b>   |                   |                   |                         |              |            |
| 7.01.03.2.02.01 5.1.02.02.01.0003   | Honorarium Narasumber atau Pembahas, Moderator, Pembawa Acara, dan Panitia   | 10.000.000        | 7.300.000         | (2.700.000)             | (27)         |            |
| <b>Jumlah Belanja Jasa Kantor</b>   |  | <b>10.000.000</b> | <b>7.300.000</b>  | <b>(2.700.000)</b>      | <b>(27)</b>  |            |
| <b>Jumlah Belanja Jasa</b>  |  | <b>10.000.000</b> | <b>7.300.000</b>  | <b>(2.700.000)</b>      | <b>(27)</b>  |            |
| <b>7.01.03.2.02.01 5.1.02.05</b>  | <b>Belanja Uang dan/atau Jasa untuk Diberikan kepada Pihak Ketiga/Pihak Lain/Masyarakat</b>                        |                   |                   |                         |              |            |
| <b>7.01.03.2.02.01 5.1.02.05.02</b>   | <b>Belanja Jasa yang Diberikan kepada Pihak Ketiga/Pihak Lain/Masyarakat</b>                                       |                   |                   |                         |              |            |
| 7.01.03.2.02.01 5.1.02.05.02.0002   | Belanja Jasa yang Diberikan kepada Masyarakat  | 4.800.000         | 7.500.000         | 2.700.000               | 56,25        |            |
| <b>Jumlah Belanja Jasa yang Diberikan kepada Pihak Ketiga/Pihak Lain/Masyarakat</b>   |  | <b>4.800.000</b>  | <b>7.500.000</b>  | <b>2.700.000</b>        | <b>56,25</b> |            |
| <b>Jumlah Belanja Uang dan/atau Jasa untuk Diberikan kepada Pihak Ketiga/Pihak Lain/Masyarakat</b>  |  | <b>4.800.000</b>  | <b>7.500.000</b>  | <b>2.700.000</b>        | <b>56,25</b> |            |
| <b>Jumlah Belanja Barang dan Jasa</b>   |  | <b>14.800.000</b> | <b>14.800.000</b> | <b>0</b>                | <b>0</b>     |            |
| <b>Jumlah Belanja Operasi</b>   |  | <b>14.800.000</b> | <b>14.800.000</b> | <b>0</b>                | <b>0</b>     |            |



| KODE REKENING                       | URAIAN  | JUMLAH (Rp)          |                      | BERTAMBAH / (BERKURANG) |               | PENJELASAN |
|-------------------------------------|---|----------------------|----------------------|-------------------------|---------------|------------|
|                                     |   | SEBELUM PERUBAHAN    | SETELAH PERUBAHAN    | (Rp)                    | %             |            |
| 1                                   | 2   | 3                    | 4                    | 5 = 4 - 3               | 6             | 7          |
|                                     | <b>Jumlah Sub Kegiatan Peningkatan Partisipasi Masyarakat dalam Forum Musyawarah Perencanaan Pembangunan di Kelurahan</b> | <b>14.800.000</b>    | <b>14.800.000</b>    | <b>0</b>                | <b>0</b>      |            |
| <b>7.01.03.2.02.03</b>              | <b>Sub Kegiatan Pemberdayaan Masyarakat di Kelurahan</b>  |                      |                      |                         |               |            |
| <b>7.01.03.2.02.03 5.1</b>          | <b>Belanja Operasi</b>  |                      |                      |                         |               |            |
| <b>7.01.03.2.02.03 5.1.02</b>       | <b>Belanja Barang dan Jasa</b>  |                      |                      |                         |               |            |
| <b>7.01.03.2.02.03 5.1.02.01</b>    | <b>Belanja Barang</b>   |                      |                      |                         |               |            |
| <b>7.01.03.2.02.03 5.1.02.01.01</b> | <b>Belanja Bahan Pakai Habis</b>  |                      |                      |                         |               |            |
| 7.01.03.2.02.03 5.1.02.01.01.0039   | Belanja Barang untuk Dijual/Diserahkan kepada Masyarakat  | 656.546.870          | 640.946.870          | (15.600.000)            | (2,38)        |            |
| 7.01.03.2.02.03 5.1.02.01.01.0058   | Belanja Makanan dan Minuman Aktivitas Lapangan  | 13.695.000           | 13.695.000           | 0                       | 0             |            |
|                                     | <b>Jumlah Belanja Bahan Pakai Habis</b>   | <b>670.241.870</b>   | <b>654.641.870</b>   | <b>(15.600.000)</b>     | <b>(2,33)</b> |            |
|                                     | <b>Jumlah Belanja Barang</b>  | <b>670.241.870</b>   | <b>654.641.870</b>   | <b>(15.600.000)</b>     | <b>(2,33)</b> |            |
| <b>7.01.03.2.02.03 5.1.02.02</b>    | <b>Belanja Jasa</b>   |                      |                      |                         |               |            |
| <b>7.01.03.2.02.03 5.1.02.02.01</b> | <b>Belanja Jasa Kantor</b>  |                      |                      |                         |               |            |
| 7.01.03.2.02.03 5.1.02.02.01.0003   | Honorarium Narasumber atau Pembahas, Moderator, Pembawa Acara, dan Panitia  | 66.000.000           | 78.000.000           | 12.000.000              | 18,18         |            |
| 7.01.03.2.02.03 5.1.02.02.01.0028   | Belanja Jasa Tenaga Pelayanan Umum  | 475.000.000          | 475.000.000          | 0                       | 0             |            |
|                                     | <b>Jumlah Belanja Jasa Kantor</b>   | <b>541.000.000</b>   | <b>553.000.000</b>   | <b>12.000.000</b>       | <b>2,22</b>   |            |
|                                     | <b>Jumlah Belanja Jasa</b>  | <b>541.000.000</b>   | <b>553.000.000</b>   | <b>12.000.000</b>       | <b>2,22</b>   |            |
| <b>7.01.03.2.02.03 5.1.02.05</b>    | <b>Belanja Uang dan/atau Jasa untuk Diberikan kepada Pihak Ketiga/Pihak Lain/Masyarakat</b>                               |                      |                      |                         |               |            |
| <b>7.01.03.2.02.03 5.1.02.05.02</b> | <b>Belanja Jasa yang Diberikan kepada Pihak Ketiga/Pihak Lain/Masyarakat</b>  |                      |                      |                         |               |            |
| 7.01.03.2.02.03 5.1.02.05.02.0002   | Belanja Jasa yang Diberikan kepada Masyarakat   | 19.578.285           | 23.178.285           | 3.600.000               | 18,39         |            |
|                                     | <b>Jumlah Belanja Jasa yang Diberikan kepada Pihak Ketiga/Pihak Lain/Masyarakat</b>                                       | <b>19.578.285</b>    | <b>23.178.285</b>    | <b>3.600.000</b>        | <b>18,39</b>  |            |
|                                     | <b>Jumlah Belanja Uang dan/atau Jasa untuk Diberikan kepada Pihak Ketiga/Pihak Lain/Masyarakat</b>                        | <b>19.578.285</b>    | <b>23.178.285</b>    | <b>3.600.000</b>        | <b>18,39</b>  |            |
|                                     | <b>Jumlah Belanja Barang dan Jasa</b>   | <b>1.230.820.155</b> | <b>1.230.820.155</b> | <b>0</b>                | <b>0</b>      |            |
|                                     | <b>Jumlah Belanja Operasi</b>   | <b>1.230.820.155</b> | <b>1.230.820.155</b> | <b>0</b>                | <b>0</b>      |            |
|                                     | <b>Jumlah Sub Kegiatan Pemberdayaan Masyarakat di Kelurahan</b>   | <b>1.230.820.155</b> | <b>1.230.820.155</b> | <b>0</b>                | <b>0</b>      |            |
|                                     | <b>Jumlah Kegiatan Kegiatan Pemberdayaan Kelurahan</b>  | <b>1.245.620.155</b> | <b>1.245.620.155</b> | <b>0</b>                | <b>0</b>      |            |
|                                     | <b>Jumlah PROGRAM PEMBERDAYAAN MASYARAKAT DESA DAN KELURAHAN</b>  | <b>1.245.620.155</b> | <b>1.245.620.155</b> | <b>0</b>                | <b>0</b>      |            |
|                                     | <b>Jumlah Belanja Daerah</b>  | <b>1.264.239.155</b> | <b>1.264.239.155</b> | <b>0</b>                | <b>0</b>      |            |

**PEMERINTAH KOTA SURABAYA  
PENJABARAN PERUBAHAN APBD  
TAHUN ANGGARAN 2023**

**URUSAN PEMERINTAHAN** : 7 01 - Kecamatan

**ORGANISASI** : 7.01.0.00.0.00.68.0000 - Kec. Wonokromo

| KODE REKENING                     | URAIAN  | JUMLAH (Rp)          |                      | BERTAMBAH /<br>(BERKURANG) |          | PENJELASAN |
|-----------------------------------|---|----------------------|----------------------|----------------------------|----------|------------|
|                                   |   | SEBELUM<br>PERUBAHAN | SETELAH<br>PERUBAHAN | (Rp)                       | %        |            |
| 1                                 | 2   | 3                    | 4                    | 5 = 4 - 3                  | 6        | 7          |
| 5                                 | Belanja Daerah  |                      |                      |                            |          |            |
| 7.01.02                           | PROGRAM PENYELENGGARAAN<br>PEMERINTAHAN DAN PELAYANAN PUBLIK                          |                      |                      |                            |          |            |
| 7.01.02.2.04                      | Kegiatan Pelaksanaan Urusan<br>Pemerintahan yang Dilimpahkan kepada<br>Camat          |                      |                      |                            |          |            |
| 7.01.02.2.04.02                   | Sub Kegiatan Pelaksanaan Urusan<br>Pemerintahan yang terkait dengan<br>Nonperizinan   |                      |                      |                            |          |            |
| 7.01.02.2.04.02 5.1               | Belanja Operasi   |                      |                      |                            |          |            |
| 7.01.02.2.04.02 5.1.02            | Belanja Barang dan Jasa   |                      |                      |                            |          |            |
| 7.01.02.2.04.02 5.1.02.01         | Belanja Barang  |                      |                      |                            |          |            |
| 7.01.02.2.04.02 5.1.02.01.01      | Belanja Bahan Pakai Habis   |                      |                      |                            |          |            |
| 7.01.02.2.04.02 5.1.02.01.01.0025 | Belanja Alat/Bahan untuk Kegiatan Kantor-<br>Kertas dan Cover                         | 555.000              | 1.054.500            | 499.500                    | 90       |            |
| 7.01.02.2.04.02 5.1.02.01.01.0036 | Belanja Alat/Bahan untuk Kegiatan Kantor-<br>Alat/Bahan untuk Kegiatan Kantor Lainnya | 666.000              | 166.500              | (499.500)                  | (75)     |            |
|                                   | <b>Jumlah Belanja Bahan Pakai Habis</b>   | <b>1.221.000</b>     | <b>1.221.000</b>     | <b>0</b>                   | <b>0</b> |            |
|                                   | <b>Jumlah Belanja Barang</b>  | <b>1.221.000</b>     | <b>1.221.000</b>     | <b>0</b>                   | <b>0</b> |            |

| KODE REKENING                     | URAIAN  | JUMLAH (Rp)       |                   | BERTAMBAH / (BERKURANG) |              | PENJELASAN |
|-----------------------------------|---|-------------------|-------------------|-------------------------|--------------|------------|
|                                   |   | SEBELUM PERUBAHAN | SETELAH PERUBAHAN | (Rp)                    | %            |            |
| 1                                 | 2   | 3                 | 4                 | 5 = 4 - 3               | 6            | 7          |
|                                   | <b>Jumlah Belanja Barang dan Jasa</b>   | <b>1.221.000</b>  | <b>1.221.000</b>  | <b>0</b>                | <b>0</b>     |            |
|                                   | <b>Jumlah Belanja Operasi</b>   | <b>1.221.000</b>  | <b>1.221.000</b>  | <b>0</b>                | <b>0</b>     |            |
|                                   | <b>Jumlah Sub Kegiatan Pelaksanaan Urusan Pemerintahan yang terkait dengan Nonperizinan</b>                     | <b>1.221.000</b>  | <b>1.221.000</b>  | <b>0</b>                | <b>0</b>     |            |
| 7.01.02.2.04.03                   | Sub Kegiatan Pelaksanaan Urusan Pemerintahan yang terkait dengan Kewenangan Lain yang Dilimpahkan               |                   |                   |                         |              |            |
| 7.01.02.2.04.03 5.1               | Belanja Operasi   |                   |                   |                         |              |            |
| 7.01.02.2.04.03 5.1.02            | Belanja Barang dan Jasa   |                   |                   |                         |              |            |
| 7.01.02.2.04.03 5.1.02.01         | Belanja Barang  |                   |                   |                         |              |            |
| 7.01.02.2.04.03 5.1.02.01.01      | Belanja Bahan Pakai Habis   |                   |                   |                         |              |            |
| 7.01.02.2.04.03 5.1.02.01.01.0032 | Belanja Alat/Bahan untuk Kegiatan Kantor-Perlengkapan Dinas   | 0                 | 3.600.000         | 3.600.000               | 100          |            |
|                                   | <b>Jumlah Belanja Bahan Pakai Habis</b>   | <b>0</b>          | <b>3.600.000</b>  | <b>3.600.000</b>        | <b>100</b>   |            |
|                                   | <b>Jumlah Belanja Barang</b>  | <b>0</b>          | <b>3.600.000</b>  | <b>3.600.000</b>        | <b>100</b>   |            |
| 7.01.02.2.04.03 5.1.02.05         | Belanja Uang dan/atau Jasa untuk Diberikan kepada Pihak Ketiga/Pihak Lain/Masyarakat                            |                   |                   |                         |              |            |
| 7.01.02.2.04.03 5.1.02.05.02      | Belanja Jasa yang Diberikan kepada Pihak Ketiga/Pihak Lain/Masyarakat   |                   |                   |                         |              |            |
| 7.01.02.2.04.03 5.1.02.05.02.0002 | Belanja Jasa yang Diberikan kepada Masyarakat   | 3.600.000         | 0                 | (3.600.000)             | (100)        |            |
|                                   | <b>Jumlah Belanja Jasa yang Diberikan kepada Pihak Ketiga/Pihak Lain/Masyarakat</b>                             | <b>3.600.000</b>  | <b>0</b>          | <b>(3.600.000)</b>      | <b>(100)</b> |            |
|                                   | <b>Jumlah Belanja Uang dan/atau Jasa untuk Diberikan kepada Pihak Ketiga/Pihak Lain/Masyarakat</b>              | <b>3.600.000</b>  | <b>0</b>          | <b>(3.600.000)</b>      | <b>(100)</b> |            |
|                                   | <b>Jumlah Belanja Barang dan Jasa</b>   | <b>3.600.000</b>  | <b>3.600.000</b>  | <b>0</b>                | <b>0</b>     |            |
|                                   | <b>Jumlah Belanja Operasi</b>   | <b>3.600.000</b>  | <b>3.600.000</b>  | <b>0</b>                | <b>0</b>     |            |
|                                   | <b>Jumlah Sub Kegiatan Pelaksanaan Urusan Pemerintahan yang terkait dengan Kewenangan Lain yang Dilimpahkan</b> | <b>3.600.000</b>  | <b>3.600.000</b>  | <b>0</b>                | <b>0</b>     |            |
|                                   | <b>Jumlah Kegiatan Pelaksanaan Urusan Pemerintahan yang Dilimpahkan kepada Camat</b>                            | <b>4.821.000</b>  | <b>4.821.000</b>  | <b>0</b>                | <b>0</b>     |            |
|                                   | <b>Jumlah PROGRAM PENYELENGGARAAN PEMERINTAHAN DAN PELAYANAN PUBLIK</b>   | <b>4.821.000</b>  | <b>4.821.000</b>  | <b>0</b>                | <b>0</b>     |            |
| 7.01.03                           | PROGRAM PEMBERDAYAAN MASYARAKAT DESA DAN KELURAHAN  |                   |                   |                         |              |            |
| 7.01.03.2.02                      | Kegiatan Kegiatan Pemberdayaan Kelurahan  |                   |                   |                         |              |            |
| 7.01.03.2.02.02                   | Sub Kegiatan Pembangunan Sarana dan Prasarana Kelurahan   |                   |                   |                         |              |            |

| KODE REKENING   | URAIAN   | JUMLAH (Rp)          |                      | BERTAMBAH / (BERKURANG) |              | PENJELASAN |
|---|--|----------------------|----------------------|-------------------------|--------------|------------|
|   |  | SEBELUM PERUBAHAN    | SETELAH PERUBAHAN    | (Rp)                    | %            |            |
| 1   | 2  | 3                    | 4                    | 5 = 4 - 3               | 6            | 7          |
| 7.01.03.2.02.02 5.1                                       | Belanja Operasi  |                      |                      |                         |              |            |
| 7.01.03.2.02.02 5.1.02                                    | Belanja Barang dan Jasa  |                      |                      |                         |              |            |
| 7.01.03.2.02.02 5.1.02.01                                 | Belanja Barang   |                      |                      |                         |              |            |
| 7.01.03.2.02.02 5.1.02.01.01                              | Belanja Bahan Pakai Habis  |                      |                      |                         |              |            |
| 7.01.03.2.02.02 5.1.02.01.01.0039                         | Belanja Barang untuk Dijual/Diserahkan kepada Masyarakat   | 1.717.095.389        | 1.717.095.389        | 0                       | 0            |            |
| <b>Jumlah Belanja Bahan Pakai Habis</b>                   |  | <b>1.717.095.389</b> | <b>1.717.095.389</b> | <b>0</b>                | <b>0</b>     |            |
| <b>Jumlah Belanja Barang</b>                              |  | <b>1.717.095.389</b> | <b>1.717.095.389</b> | <b>0</b>                | <b>0</b>     |            |
| 7.01.03.2.02.02 5.1.02.03                                 | Belanja Pemeliharaan   |                      |                      |                         |              |            |
| 7.01.03.2.02.02 5.1.02.03.03                              | Belanja Pemeliharaan Gedung dan Bangunan   |                      |                      |                         |              |            |
| 7.01.03.2.02.02 5.1.02.03.03.0030                         | Belanja Pemeliharaan Bangunan Gedung-Bangunan Gedung Tempat Kerja-Bangunan Gedung Tempat Kerja Lainnya | 1.767.779            | 1.767.779            | 0                       | 0            |            |
| <b>Jumlah Belanja Pemeliharaan Gedung dan Bangunan</b>    |  | <b>1.767.779</b>     | <b>1.767.779</b>     | <b>0</b>                | <b>0</b>     |            |
| <b>Jumlah Belanja Pemeliharaan</b>                        |  | <b>1.767.779</b>     | <b>1.767.779</b>     | <b>0</b>                | <b>0</b>     |            |
| <b>Jumlah Belanja Barang dan Jasa</b>                     |  | <b>1.718.863.168</b> | <b>1.718.863.168</b> | <b>0</b>                | <b>0</b>     |            |
| <b>Jumlah Belanja Operasi</b>                             |  | <b>1.718.863.168</b> | <b>1.718.863.168</b> | <b>0</b>                | <b>0</b>     |            |
| 7.01.03.2.02.02 5.2                                       | Belanja Modal  |                      |                      |                         |              |            |
| 7.01.03.2.02.02 5.2.02                                    | Belanja Modal Peralatan dan Mesin  |                      |                      |                         |              |            |
| 7.01.03.2.02.02 5.2.02.18                                 | Belanja Modal Rambu-Rambu  |                      |                      |                         |              |            |
| 7.01.03.2.02.02 5.2.02.18.01                              | Belanja Modal Rambu-Rambu Lalu Lintas Darat  |                      |                      |                         |              |            |
| 7.01.03.2.02.02 5.2.02.18.01.0002                         | Belanja Modal Rambu Tidak Bersuar  | 9.010.068            | 9.010.068            | 0                       | 0            |            |
| <b>Jumlah Belanja Modal Rambu-Rambu Lalu Lintas Darat</b> |  | <b>9.010.068</b>     | <b>9.010.068</b>     | <b>0</b>                | <b>0</b>     |            |
| <b>Jumlah Belanja Modal Rambu-Rambu</b>                   |  | <b>9.010.068</b>     | <b>9.010.068</b>     | <b>0</b>                | <b>0</b>     |            |
| <b>Jumlah Belanja Modal Peralatan dan Mesin</b>           |  | <b>9.010.068</b>     | <b>9.010.068</b>     | <b>0</b>                | <b>0</b>     |            |
| 7.01.03.2.02.02 5.2.04                                    | Belanja Modal Jalan, Jaringan, dan Irigasi   |                      |                      |                         |              |            |
| 7.01.03.2.02.02 5.2.04.01                                 | Belanja Modal Jalan dan Jembatan   |                      |                      |                         |              |            |
| 7.01.03.2.02.02 5.2.04.01.01                              | Belanja Modal Jalan  |                      |                      |                         |              |            |
| 7.01.03.2.02.02 5.2.04.01.01.0004                         | Belanja Modal Jalan Kota   | 209.996.469          | 0                    | (209.996.469)           | (100)        |            |
| <b>Jumlah Belanja Modal Jalan</b>                         |  | <b>209.996.469</b>   | <b>0</b>             | <b>(209.996.469)</b>    | <b>(100)</b> |            |

| KODE REKENING   | URAIAN  | JUMLAH (Rp)          |                      | BERTAMBAH / (BERKURANG) |               | PENJELASAN |
|---|---|----------------------|----------------------|-------------------------|---------------|------------|
|   |   | SEBELUM PERUBAHAN    | SETELAH PERUBAHAN    | (Rp)                    | %             |            |
| 1   | 2   | 3                    | 4                    | 5 = 4 - 3               | 6             | 7          |
| <b>Jumlah Belanja Modal Jalan dan Jembatan</b>                        |   | <b>209.996.469</b>   | <b>0</b>             | <b>(209.996.469)</b>    | <b>(100)</b>  |            |
| <b>7.01.03.2.02.02 5.2.04.02</b>                                      | <b>Belanja Modal Bangunan Air</b>   |                      |                      |                         |               |            |
| <b>7.01.03.2.02.02 5.2.04.02.07</b>                                   | <b>Belanja Modal Bangunan Air Kotor</b>   |                      |                      |                         |               |            |
| 7.01.03.2.02.02 5.2.04.02.07.0003                                     | Belanja Modal Bangunan Pembuang Air Kotor   | 0                    | 54.603.120           | 54.603.120              | 100           |            |
| 7.01.03.2.02.02 5.2.04.02.07.0006                                     | Belanja Modal Bangunan Air Kotor Lainnya  | 208.996.500          | 364.389.849          | 155.393.349             | 74,35         |            |
| <b>Jumlah Belanja Modal Bangunan Air Kotor</b>                        |   | <b>208.996.500</b>   | <b>418.992.969</b>   | <b>209.996.469</b>      | <b>100,48</b> |            |
| <b>Jumlah Belanja Modal Bangunan Air</b>                              |   | <b>208.996.500</b>   | <b>418.992.969</b>   | <b>209.996.469</b>      | <b>100,48</b> |            |
| <b>Jumlah Belanja Modal Jalan, Jaringan, dan Irigasi</b>              |   | <b>418.992.969</b>   | <b>418.992.969</b>   | <b>0</b>                | <b>0</b>      |            |
| <b>Jumlah Belanja Modal</b>   |   | <b>428.003.037</b>   | <b>428.003.037</b>   | <b>0</b>                | <b>0</b>      |            |
| <b>Jumlah Sub Kegiatan Pembangunan Sarana dan Prasarana Kelurahan</b> |   | <b>2.146.866.205</b> | <b>2.146.866.205</b> | <b>0</b>                | <b>0</b>      |            |
| <b>7.01.03.2.02.03</b>  | <b>Sub Kegiatan Pemberdayaan Masyarakat di Kelurahan</b>                                    |                      |                      |                         |               |            |
| <b>7.01.03.2.02.03 5.1</b>  | <b>Belanja Operasi</b>  |                      |                      |                         |               |            |
| <b>7.01.03.2.02.03 5.1.02</b>   | <b>Belanja Barang dan Jasa</b>  |                      |                      |                         |               |            |
| <b>7.01.03.2.02.03 5.1.02.01</b>                                      | <b>Belanja Barang</b>   |                      |                      |                         |               |            |
| <b>7.01.03.2.02.03 5.1.02.01.01</b>                                   | <b>Belanja Bahan Pakai Habis</b>  |                      |                      |                         |               |            |
| 7.01.03.2.02.03 5.1.02.01.01.0039                                     | Belanja Barang untuk Dijual/Diserahkan kepada Masyarakat                                    | 1.974.001.381        | 1.953.601.381        | (20.400.000)            | (1,03)        |            |
| 7.01.03.2.02.03 5.1.02.01.01.0058                                     | Belanja Makanan dan Minuman Aktivitas Lapangan  | 9.900.000            | 9.900.000            | 0                       | 0             |            |
| <b>Jumlah Belanja Bahan Pakai Habis</b>                               |   | <b>1.983.901.381</b> | <b>1.963.501.381</b> | <b>(20.400.000)</b>     | <b>(1,03)</b> |            |
| <b>Jumlah Belanja Barang</b>  |   | <b>1.983.901.381</b> | <b>1.963.501.381</b> | <b>(20.400.000)</b>     | <b>(1,03)</b> |            |
| <b>7.01.03.2.02.03 5.1.02.02</b>                                      | <b>Belanja Jasa</b>   |                      |                      |                         |               |            |
| <b>7.01.03.2.02.03 5.1.02.02.01</b>                                   | <b>Belanja Jasa Kantor</b>  |                      |                      |                         |               |            |
| 7.01.03.2.02.03 5.1.02.02.01.0003                                     | Honorarium Narasumber atau Pembahas, Moderator, Pembawa Acara, dan Panitia                  | 2.000.000            | 11.000.000           | 9.000.000               | 450           |            |
| 7.01.03.2.02.03 5.1.02.02.01.0028                                     | Belanja Jasa Tenaga Pelayanan Umum  | 1.075.000.000        | 1.083.100.000        | 8.100.000               | 0,75          |            |
| <b>Jumlah Belanja Jasa Kantor</b>                                     |   | <b>1.077.000.000</b> | <b>1.094.100.000</b> | <b>17.100.000</b>       | <b>1,59</b>   |            |
| <b>Jumlah Belanja Jasa</b>  |   | <b>1.077.000.000</b> | <b>1.094.100.000</b> | <b>17.100.000</b>       | <b>1,59</b>   |            |
| <b>7.01.03.2.02.03 5.1.02.05</b>                                      | <b>Belanja Uang dan/atau Jasa untuk Diberikan kepada Pihak Ketiga/Pihak Lain/Masyarakat</b> |                      |                      |                         |               |            |
| <b>7.01.03.2.02.03 5.1.02.05.02</b>                                   | <b>Belanja Jasa yang Diberikan kepada Pihak Ketiga/Pihak Lain/Masyarakat</b>                |                      |                      |                         |               |            |

| KODE REKENING                     | URAIAN   | JUMLAH (Rp)          |                      | BERTAMBAH / (BERKURANG) |             | PENJELASAN |
|-----------------------------------|--|----------------------|----------------------|-------------------------|-------------|------------|
|                                   |  | SEBELUM PERUBAHAN    | SETELAH PERUBAHAN    | (Rp)                    | %           |            |
| 1                                 | 2  | 3                    | 4                    | 5 = 4 - 3               | 6           | 7          |
| 7.01.03.2.02.03 5.1.02.05.02.0002 | Belanja Jasa yang Diberikan kepada Masyarakat  | 4.860.000            | 8.160.000            | 3.300.000               | 67,9        |            |
|                                   | <b>Jumlah Belanja Jasa yang Diberikan kepada Pihak Ketiga/Pihak Lain/Masyarakat</b>                | <b>4.860.000</b>     | <b>8.160.000</b>     | <b>3.300.000</b>        | <b>67,9</b> |            |
|                                   | <b>Jumlah Belanja Uang dan/atau Jasa untuk Diberikan kepada Pihak Ketiga/Pihak Lain/Masyarakat</b> | <b>4.860.000</b>     | <b>8.160.000</b>     | <b>3.300.000</b>        | <b>67,9</b> |            |
|                                   | <b>Jumlah Belanja Barang dan Jasa</b>  | <b>3.065.761.381</b> | <b>3.065.761.381</b> | <b>0</b>                | <b>0</b>    |            |
|                                   | <b>Jumlah Belanja Operasi</b>  | <b>3.065.761.381</b> | <b>3.065.761.381</b> | <b>0</b>                | <b>0</b>    |            |
|                                   | <b>Jumlah Sub Kegiatan Pemberdayaan Masyarakat di Kelurahan</b>                                    | <b>3.065.761.381</b> | <b>3.065.761.381</b> | <b>0</b>                | <b>0</b>    |            |
|                                   | <b>Jumlah Kegiatan Kegiatan Pemberdayaan Kelurahan</b>   | <b>5.212.627.586</b> | <b>5.212.627.586</b> | <b>0</b>                | <b>0</b>    |            |
|                                   | <b>Jumlah PROGRAM PEMBERDAYAAN MASYARAKAT DESA DAN KELURAHAN</b>                                   | <b>5.212.627.586</b> | <b>5.212.627.586</b> | <b>0</b>                | <b>0</b>    |            |
|                                   | <b>Jumlah Belanja Daerah</b>   | <b>5.217.448.586</b> | <b>5.217.448.586</b> | <b>0</b>                | <b>0</b>    |            |

**PEMERINTAH KOTA SURABAYA  
PENJABARAN PERUBAHAN APBD  
TAHUN ANGGARAN 2023**

**URUSAN PEMERINTAHAN** : **8 01 - Kesatuan Bangsa dan Politik Dalam Negeri - Ketenteraman, Ketertiban Umum dan Perlindungan Masyarakat**

**ORGANISASI** : **8.01.0.00.0.00.02.0000 - Badan Kesatuan Bangsa dan Politik**

| KODE REKENING                     | URAIAN   | JUMLAH (Rp)          |                      | BERTAMBAH /<br>(BERKURANG) |         | PENJELASAN |
|-----------------------------------|--|----------------------|----------------------|----------------------------|---------|------------|
|                                   |  | SEBELUM<br>PERUBAHAN | SETELAH<br>PERUBAHAN | (Rp)                       | %       |            |
| 1                                 | 2  | 3                    | 4                    | 5 = 4 - 3                  | 6       | 7          |
| 5                                 | Belanja Daerah   |                      |                      |                            |         |            |
| 8.01.02                           | PROGRAM Penguatan Ideologi Pancasila dan Karakter Kebangsaan   |                      |                      |                            |         |            |
| 8.01.02.2.01                      | Kegiatan Perumusan Kebijakan Teknis dan Pematapan Pelaksanaan Bidang Ideologi Pancasila dan Karakter Kebangsaan  |                      |                      |                            |         |            |
| 8.01.02.2.01.04                   | Sub Kegiatan Pelaksanaan Koordinasi di Bidang Ideologi Wawasan Kebangsaan, Bela Negara, Karakter Bangsa, Pembauran Kebangsaan, Bineka Tunggal Ika dan Sejarah Kebangsaan |                      |                      |                            |         |            |
| 8.01.02.2.01.04 5.1               | Belanja Operasi  |                      |                      |                            |         |            |
| 8.01.02.2.01.04 5.1.02            | Belanja Barang dan Jasa  |                      |                      |                            |         |            |
| 8.01.02.2.01.04 5.1.02.01         | Belanja Barang   |                      |                      |                            |         |            |
| 8.01.02.2.01.04 5.1.02.01.01      | Belanja Bahan Pakai Habis  |                      |                      |                            |         |            |
| 8.01.02.2.01.04 5.1.02.01.01.0026 | Belanja Alat/Bahan untuk Kegiatan Kantor-Bahan Cetak   | 13.458.750           | 13.458.750           | 0                          | 0       |            |
| 8.01.02.2.01.04 5.1.02.01.01.0032 | Belanja Alat/Bahan untuk Kegiatan Kantor-Perlengkapan Dinas  | 146.437.749          | 130.822.380          | (15.615.369)               | (10,66) |            |
| 8.01.02.2.01.04 5.1.02.01.01.0035 | Belanja Alat/Bahan untuk Kegiatan Kantor-Suvenir/Cendera Mata  | 196.886.250          | 153.697.309          | (43.188.941)               | (21,94) |            |

| KODE REKENING                                  | URAIAN  | JUMLAH (Rp)          |                      | BERTAMBAH / (BERKURANG) |                | PENJELASAN |
|--|---|----------------------|----------------------|-------------------------|----------------|------------|
|  |   | SEBELUM PERUBAHAN    | SETELAH PERUBAHAN    | (Rp)                    | %              |            |
| 1  | 2   | 3                    | 4                    | 5 = 4 - 3               | 6              | 7          |
| 8.01.02.2.01.04 5.1.02.01.01.0037              | Belanja Obat-Obatan-Obat  | 16.983.000           | 6.243.750            | (10.739.250)            | (63,24)        |            |
| 8.01.02.2.01.04 5.1.02.01.01.0039              | Belanja Barang untuk Dijual/Diserahkan kepada Masyarakat                          | 129.994.875          | 60.189.750           | (69.805.125)            | (53,7)         |            |
| 8.01.02.2.01.04 5.1.02.01.01.0043              | Belanja Natura dan Pakan-Natura   | 22.856.287           | 23.770.539           | 914.252                 | 4              |            |
| 8.01.02.2.01.04 5.1.02.01.01.0053              | Belanja Makanan dan Minuman Jamuan Tamu   | 35.145.375           | 33.078.000           | (2.067.375)             | (5,88)         |            |
| 8.01.02.2.01.04 5.1.02.01.01.0058              | Belanja Makanan dan Minuman Aktivitas Lapangan                                    | 429.546.929          | 367.796.247          | (61.750.682)            | (14,38)        |            |
| 8.01.02.2.01.04 5.1.02.01.01.0066              | Belanja Pakaian Dinas Upacara (PDU)   | 312.742.500          | 285.547.500          | (27.195.000)            | (8,7)          |            |
| 8.01.02.2.01.04 5.1.02.01.01.0076              | Belanja Pakaian Olahraga  | 210.522.600          | 126.678.750          | (83.843.850)            | (39,83)        |            |
| 8.01.02.2.01.04 5.1.02.01.01.0077              | Belanja Pakaian Paskibraka  | 27.106.200           | 19.425.000           | (7.681.200)             | (28,34)        |            |
| <b>Jumlah Belanja Bahan Pakai Habis</b>        |   | <b>1.541.680.515</b> | <b>1.220.707.975</b> | <b>(320.972.540)</b>    | <b>(20,82)</b> |            |
| <b>Jumlah Belanja Barang</b>                   |   | <b>1.541.680.515</b> | <b>1.220.707.975</b> | <b>(320.972.540)</b>    | <b>(20,82)</b> |            |
| <b>8.01.02.2.01.04 5.1.02.02</b>               | <b>Belanja Jasa</b>   |                      |                      |                         |                |            |
| <b>8.01.02.2.01.04 5.1.02.02.01</b>            | <b>Belanja Jasa Kantor</b>  |                      |                      |                         |                |            |
| 8.01.02.2.01.04 5.1.02.02.01.0003              | Honorarium Narasumber atau Pembahas, Moderator, Pembawa Acara, dan Panitia        | 335.600.000          | 527.400.000          | 191.800.000             | 57,15          |            |
| 8.01.02.2.01.04 5.1.02.02.01.0004              | Honorarium Tim Pelaksana Kegiatan dan Sekretariat Tim Pelaksana Kegiatan          | 42.600.000           | 42.600.000           | 0                       | 0              |            |
| 8.01.02.2.01.04 5.1.02.02.01.0007              | Honorarium Rohaniwan  | 12.800.000           | 12.800.000           | 0                       | 0              |            |
| 8.01.02.2.01.04 5.1.02.02.01.0028              | Belanja Jasa Tenaga Pelayanan Umum  | 538.800.000          | 556.200.000          | 17.400.000              | 3,23           |            |
| 8.01.02.2.01.04 5.1.02.02.01.0031              | Belanja Jasa Tenaga Keamanan  | 266.128.800          | 266.128.800          | 0                       | 0              |            |
| <b>Jumlah Belanja Jasa Kantor</b>              |   | <b>1.195.928.800</b> | <b>1.405.128.800</b> | <b>209.200.000</b>      | <b>17,49</b>   |            |
| <b>8.01.02.2.01.04 5.1.02.02.04</b>            | <b>Belanja Sewa Peralatan dan Mesin</b>   |                      |                      |                         |                |            |
| 8.01.02.2.01.04 5.1.02.02.04.0036              | Belanja Sewa Kendaraan Bermotor Penumpang   | 129.523.680          | 19.926.720           | (109.596.960)           | (84,62)        |            |
| <b>Jumlah Belanja Sewa Peralatan dan Mesin</b> |   | <b>129.523.680</b>   | <b>19.926.720</b>    | <b>(109.596.960)</b>    | <b>(84,62)</b> |            |
| <b>8.01.02.2.01.04 5.1.02.02.05</b>            | <b>Belanja Sewa Gedung dan Bangunan</b>   |                      |                      |                         |                |            |
| 8.01.02.2.01.04 5.1.02.02.05.0043              | Belanja Sewa Hotel  | 45.600.000           | 396.900.000          | 351.300.000             | 770,39         |            |
| <b>Jumlah Belanja Sewa Gedung dan Bangunan</b> |   | <b>45.600.000</b>    | <b>396.900.000</b>   | <b>351.300.000</b>      | <b>770,39</b>  |            |
| <b>Jumlah Belanja Jasa</b>                     |   | <b>1.371.052.480</b> | <b>1.821.955.520</b> | <b>450.903.040</b>      | <b>32,89</b>   |            |
| <b>8.01.02.2.01.04 5.1.02.03</b>               | <b>Belanja Pemeliharaan</b>   |                      |                      |                         |                |            |
| <b>8.01.02.2.01.04 5.1.02.03.02</b>            | <b>Belanja Pemeliharaan Peralatan dan Mesin</b>                                   |                      |                      |                         |                |            |
| 8.01.02.2.01.04 5.1.02.03.02.0117              | Belanja Pemeliharaan Alat Kantor dan Rumah Tangga-Alat Kantor-Alat Kantor Lainnya | 0                    | 2.719.500            | 2.719.500               | 100            |            |



| KODE REKENING                       | URAIAN   | JUMLAH (Rp)          |                      | BERTAMBAH / (BERKURANG) |              | PENJELASAN |
|-------------------------------------|--|----------------------|----------------------|-------------------------|--------------|------------|
|                                     |  | SEBELUM PERUBAHAN    | SETELAH PERUBAHAN    | (Rp)                    | %            |            |
| 1                                   | 2  | 3                    | 4                    | 5 = 4 - 3               | 6            | 7          |
|                                     | <b>Jumlah Belanja Pemeliharaan Peralatan dan Mesin</b>   | <b>0</b>             | <b>2.719.500</b>     | <b>2.719.500</b>        | <b>100</b>   |            |
|                                     | <b>Jumlah Belanja Pemeliharaan</b>   | <b>0</b>             | <b>2.719.500</b>     | <b>2.719.500</b>        | <b>100</b>   |            |
| <b>8.01.02.2.01.04 5.1.02.04</b>    | <b>Belanja Perjalanan Dinas</b>  |                      |                      |                         |              |            |
| <b>8.01.02.2.01.04 5.1.02.04.01</b> | <b>Belanja Perjalanan Dinas Dalam Negeri</b>   |                      |                      |                         |              |            |
| 8.01.02.2.01.04 5.1.02.04.01.0001   | Belanja Perjalanan Dinas Biasa   | 157.500.000          | 0                    | (157.500.000)           | (100)        |            |
|                                     | <b>Jumlah Belanja Perjalanan Dinas Dalam Negeri</b>  | <b>157.500.000</b>   | <b>0</b>             | <b>(157.500.000)</b>    | <b>(100)</b> |            |
|                                     | <b>Jumlah Belanja Perjalanan Dinas</b>   | <b>157.500.000</b>   | <b>0</b>             | <b>(157.500.000)</b>    | <b>(100)</b> |            |
| <b>8.01.02.2.01.04 5.1.02.05</b>    | <b>Belanja Uang dan/atau Jasa untuk Diberikan kepada Pihak Ketiga/Pihak Lain/Masyarakat</b>  |                      |                      |                         |              |            |
| <b>8.01.02.2.01.04 5.1.02.05.01</b> | <b>Belanja Uang yang Diberikan kepada Pihak Ketiga/Pihak Lain/Masyarakat</b>   |                      |                      |                         |              |            |
| 8.01.02.2.01.04 5.1.02.05.01.0001   | Belanja Hadiah yang Bersifat Perlombaan  | 9.750.000            | 0                    | (9.750.000)             | (100)        |            |
|                                     | <b>Jumlah Belanja Uang yang Diberikan kepada Pihak Ketiga/Pihak Lain/Masyarakat</b>  | <b>9.750.000</b>     | <b>0</b>             | <b>(9.750.000)</b>      | <b>(100)</b> |            |
| <b>8.01.02.2.01.04 5.1.02.05.02</b> | <b>Belanja Jasa yang Diberikan kepada Pihak Ketiga/Pihak Lain/Masyarakat</b>   |                      |                      |                         |              |            |
| 8.01.02.2.01.04 5.1.02.05.02.0002   | Belanja Jasa yang Diberikan kepada Masyarakat  | 283.940.000          | 318.540.000          | 34.600.000              | 12,19        |            |
|                                     | <b>Jumlah Belanja Jasa yang Diberikan kepada Pihak Ketiga/Pihak Lain/Masyarakat</b>  | <b>283.940.000</b>   | <b>318.540.000</b>   | <b>34.600.000</b>       | <b>12,19</b> |            |
|                                     | <b>Jumlah Belanja Uang dan/atau Jasa untuk Diberikan kepada Pihak Ketiga/Pihak Lain/Masyarakat</b>   | <b>293.690.000</b>   | <b>318.540.000</b>   | <b>24.850.000</b>       | <b>8,46</b>  |            |
|                                     | <b>Jumlah Belanja Barang dan Jasa</b>  | <b>3.363.922.995</b> | <b>3.363.922.995</b> | <b>0</b>                | <b>0</b>     |            |
|                                     | <b>Jumlah Belanja Operasi</b>  | <b>3.363.922.995</b> | <b>3.363.922.995</b> | <b>0</b>                | <b>0</b>     |            |
| <b>8.01.02.2.01.04 5.2</b>          | <b>Belanja Modal</b>   |                      |                      |                         |              |            |
| <b>8.01.02.2.01.04 5.2.02</b>       | <b>Belanja Modal Peralatan dan Mesin</b>   |                      |                      |                         |              |            |
| <b>8.01.02.2.01.04 5.2.02.06</b>    | <b>Belanja Modal Alat Studio, Komunikasi, dan Pemancar</b>   |                      |                      |                         |              |            |
| <b>8.01.02.2.01.04 5.2.02.06.01</b> | <b>Belanja Modal Alat Studio</b>   |                      |                      |                         |              |            |
| 8.01.02.2.01.04 5.2.02.06.01.0003   | Belanja Modal Peralatan Studio Gambar  | 24.741.900           | 24.741.900           | 0                       | 0            |            |
|                                     | <b>Jumlah Belanja Modal Alat Studio</b>  | <b>24.741.900</b>    | <b>24.741.900</b>    | <b>0</b>                | <b>0</b>     |            |
|                                     | <b>Jumlah Belanja Modal Alat Studio, Komunikasi, dan Pemancar</b>  | <b>24.741.900</b>    | <b>24.741.900</b>    | <b>0</b>                | <b>0</b>     |            |
|                                     | <b>Jumlah Belanja Modal Peralatan dan Mesin</b>  | <b>24.741.900</b>    | <b>24.741.900</b>    | <b>0</b>                | <b>0</b>     |            |
|                                     | <b>Jumlah Belanja Modal</b>  | <b>24.741.900</b>    | <b>24.741.900</b>    | <b>0</b>                | <b>0</b>     |            |
|                                     | <b>Jumlah Sub Kegiatan Pelaksanaan Koordinasi di Bidang Ideologi Wawasan Kebangsaan, Bela Negara, Karakter Bangsa, Pembaurnan Kebangsaan, Bineka</b> | <b>3.388.664.895</b> | <b>3.388.664.895</b> | <b>0</b>                | <b>0</b>     |            |

| KODE REKENING  | URAIAN  | JUMLAH (Rp)          |                      | BERTAMBAH / (BERKURANG) |          | PENJELASAN |
|--|---|----------------------|----------------------|-------------------------|----------|------------|
|  |   | SEBELUM PERUBAHAN    | SETELAH PERUBAHAN    | (Rp)                    | %        |            |
| 1  | 2   | 3                    | 4                    | 5 = 4 - 3               | 6        | 7          |
| <b>Tunggal Ika dan Sejarah Kebangsaan</b>  |   |                      |                      |                         |          |            |
| <b>Jumlah Kegiatan Perumusan Kebijakan Teknis dan Pemantapan Pelaksanaan Bidang Ideologi Pancasila dan Karakter Kebangsaan</b> |   | <b>3.388.664.895</b> | <b>3.388.664.895</b> | <b>0</b>                | <b>0</b> |            |
| <b>Jumlah PROGRAM Penguatan Ideologi Pancasila dan Karakter Kebangsaan</b>   |   | <b>3.388.664.895</b> | <b>3.388.664.895</b> | <b>0</b>                | <b>0</b> |            |
| <b>8.01.04</b>   | <b>PROGRAM PEMBERDAYAAN DAN PENGAWASAN ORGANISASI KEMASYARAKATAN</b>  |                      |                      |                         |          |            |
| <b>8.01.04.2.01</b>  | <b>Kegiatan Perumusan Kebijakan Teknis dan Pemantapan Pelaksanaan Bidang Pemberdayaan dan Pengawasan Organisasi Kemasyarakatan</b>  |                      |                      |                         |          |            |
| <b>8.01.04.2.01.05</b>   | <b>Sub Kegiatan Pelaksanaan Monitoring, Evaluasi dan Pelaporan di Bidang Pendaftaran Ormas, Pemberdayaan Ormas, Evaluasi dan Mediasi Sengketa Ormas, Pengawasan Ormas dan Ormas Asing di Daerah</b> |                      |                      |                         |          |            |
| <b>8.01.04.2.01.05 5.1</b>   | <b>Belanja Operasi</b>  |                      |                      |                         |          |            |
| <b>8.01.04.2.01.05 5.1.02</b>  | <b>Belanja Barang dan Jasa</b>  |                      |                      |                         |          |            |
| <b>8.01.04.2.01.05 5.1.02.01</b>   | <b>Belanja Barang</b>   |                      |                      |                         |          |            |
| <b>8.01.04.2.01.05 5.1.02.01.01</b>  | <b>Belanja Bahan Pakai Habis</b>  |                      |                      |                         |          |            |
| 8.01.04.2.01.05 5.1.02.01.01.0039  | Belanja Barang untuk Dijual/Diserahkan kepada Masyarakat  | 0                    | 306.360              | 306.360                 | 100      |            |
| 8.01.04.2.01.05 5.1.02.01.01.0058  | Belanja Makanan dan Minuman Aktivitas Lapangan  | 6.213.360            | 5.907.000            | (306.360)               | (4,93)   |            |
| <b>Jumlah Belanja Bahan Pakai Habis</b>  |   | <b>6.213.360</b>     | <b>6.213.360</b>     | <b>0</b>                | <b>0</b> |            |
| <b>Jumlah Belanja Barang</b>   |   | <b>6.213.360</b>     | <b>6.213.360</b>     | <b>0</b>                | <b>0</b> |            |
| <b>8.01.04.2.01.05 5.1.02.02</b>   | <b>Belanja Jasa</b>   |                      |                      |                         |          |            |
| <b>8.01.04.2.01.05 5.1.02.02.01</b>  | <b>Belanja Jasa Kantor</b>  |                      |                      |                         |          |            |
| 8.01.04.2.01.05 5.1.02.02.01.0003  | Honorarium Narasumber atau Pembahas, Moderator, Pembawa Acara, dan Panitia  | 35.309.550           | 35.309.550           | 0                       | 0        |            |
| 8.01.04.2.01.05 5.1.02.02.01.0004  | Honorarium Tim Pelaksana Kegiatan dan Sekretariat Tim Pelaksana Kegiatan  | 51.000.000           | 51.000.000           | 0                       | 0        |            |
| <b>Jumlah Belanja Jasa Kantor</b>  |   | <b>86.309.550</b>    | <b>86.309.550</b>    | <b>0</b>                | <b>0</b> |            |
| <b>Jumlah Belanja Jasa</b>   |   | <b>86.309.550</b>    | <b>86.309.550</b>    | <b>0</b>                | <b>0</b> |            |
| <b>8.01.04.2.01.05 5.1.02.05</b>   | <b>Belanja Uang dan/atau Jasa untuk Diberikan kepada Pihak Ketiga/Pihak Lain/Masyarakat</b>   |                      |                      |                         |          |            |

| KODE REKENING  | URAIAN  | JUMLAH (Rp)          |                      | BERTAMBAH / (BERKURANG) |          | PENJELASAN |
|--|---|----------------------|----------------------|-------------------------|----------|------------|
|  |   | SEBELUM PERUBAHAN    | SETELAH PERUBAHAN    | (Rp)                    | %        |            |
| 1  | 2   | 3                    | 4                    | 5 = 4 - 3               | 6        | 7          |
| 8.01.04.2.01.05 5.1.02.05.02   | Belanja Jasa yang Diberikan kepada Pihak Ketiga/Pihak Lain/Masyarakat |                      |                      |                         |          |            |
| 8.01.04.2.01.05 5.1.02.05.02.0002  | Belanja Jasa yang Diberikan kepada Masyarakat                         | 1.860.000            | 1.860.000            | 0                       | 0        |            |
| <b>Jumlah Belanja Jasa yang Diberikan kepada Pihak Ketiga/Pihak Lain/Masyarakat</b>  |   | <b>1.860.000</b>     | <b>1.860.000</b>     | <b>0</b>                | <b>0</b> |            |
| <b>Jumlah Belanja Uang dan/atau Jasa untuk Diberikan kepada Pihak Ketiga/Pihak Lain/Masyarakat</b>   |   | <b>1.860.000</b>     | <b>1.860.000</b>     | <b>0</b>                | <b>0</b> |            |
| <b>Jumlah Belanja Barang dan Jasa</b>  |   | <b>94.382.910</b>    | <b>94.382.910</b>    | <b>0</b>                | <b>0</b> |            |
| <b>Jumlah Belanja Operasi</b>  |   | <b>94.382.910</b>    | <b>94.382.910</b>    | <b>0</b>                | <b>0</b> |            |
| <b>Jumlah Sub Kegiatan Pelaksanaan Monitoring, Evaluasi dan Pelaporan di Bidang Pendaftaran Ormas, Pemberdayaan Ormas, Evaluasi dan Mediasi Sengketa Ormas, Pengawasan Ormas dan Ormas Asing di Daerah</b> |   | <b>94.382.910</b>    | <b>94.382.910</b>    | <b>0</b>                | <b>0</b> |            |
| <b>Jumlah Kegiatan Perumusan Kebijakan Teknis dan Pemantapan Pelaksanaan Bidang Pemberdayaan dan Pengawasan Organisasi Kemasyarakatan</b>  |   | <b>94.382.910</b>    | <b>94.382.910</b>    | <b>0</b>                | <b>0</b> |            |
| <b>Jumlah PROGRAM PEMBERDAYAAN DAN PENGAWASAN ORGANISASI KEMASYARAKATAN</b>  |   | <b>94.382.910</b>    | <b>94.382.910</b>    | <b>0</b>                | <b>0</b> |            |
| <b>Jumlah Belanja Daerah</b>   |   | <b>3.483.047.805</b> | <b>3.483.047.805</b> | <b>0</b>                | <b>0</b> |            |

WALIKOTA SURABAYA

ttd

ERI CAHYADI